



МОНГОЛ УЛСЫН НИЙГЭМ, ЭДИЙН ЗАСГИЙН БАЙДАЛ 2018 I



www.nso.mn
☎ 1900-1212





ТӨРСӨН ХҮҮХЭД

2017 I



5 502

6 271

2018 I

Улсын хэмжээнд 2018 оны 1 дүгээр сард 6233 эх амаржиж, 6271 хүүхэд төрүүлсэн нь өмнөх оны мөн үеэс амаржсан эх 769 (14.1%)-өөр, амьд төрсөн хүүхэд 769 (14.0%)-өөр тус тус нэмэгдсэн байна.



ТӨРСӨН ХҮҮХЭД, сүүлийн 5 жилийн 1 дүгээр сард

Хамгийн бага

2017 I

5 502

6 721

Хамгийн их
2015 I



АЖИЛЛАХ ХҮЧНИЙ СУДАЛГАА

Эдийн засгийн идэвхтэй хүн ам, мянган хүн,
2017 оны 4 дүгээр улиралд



Ажиллагчид

1 266.9

Ажилгүйдлийн
түвшин

7.3%



Ажилгүй иргэд

100.3

Ажиллагчдын тоо, салбараар, мянган хүн, 2017
оны 4 дүгээр улиралд



Хөдөө аж ахуй

379.8



Үйлдвэрлэл

233.1



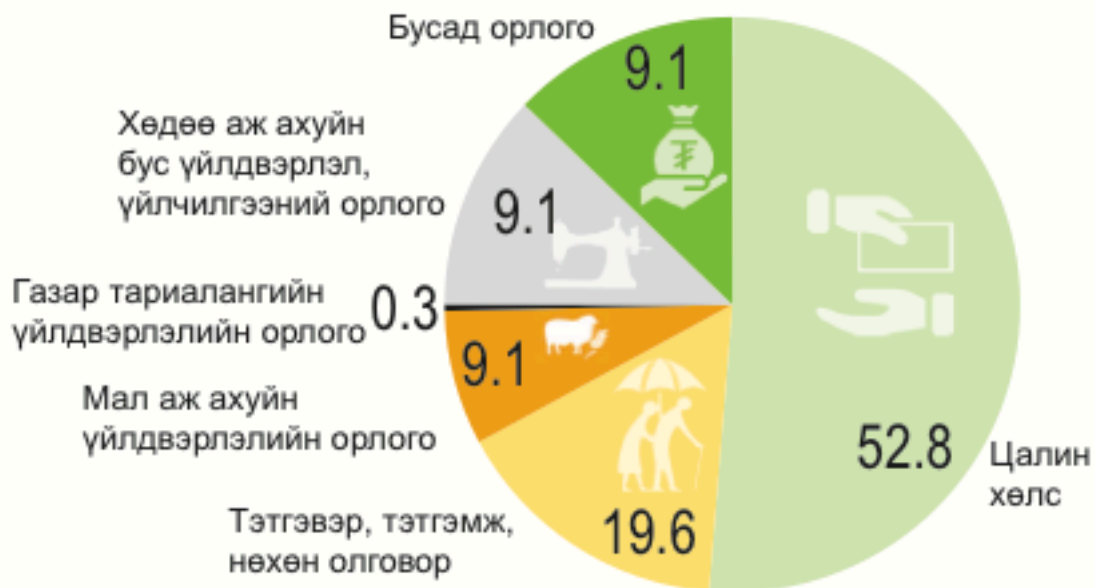
Үйлчилгээ

654.0



ӨРХИЙН НИЙГЭМ, ЭДИЙН ЗАСГИЙН СУДАЛГАА

Өрхийн мөнгөн орлогын бүтэц, дүнд эзлэх хувь,
2017 оны 4 дүгээр улиралд



ӨРХИЙН МӨНГӨН ЗАРЛАГЫН БҮТЭЦ, дүнд
эзлэх хувь, 2017 оны 4 дүгээр улиралд





НИЙГМИЙН ДААТГАЛ, ХАЛАМЖ

2017 I

2018 I

Нийгмийн даатгалын сан



136.2

141.8

ОРЛОГО, тэрбум төгрөг



135.6

148.9

ЗАРЛАГА, тэрбум төгрөг

Хүүхдийн мөнгөн тэтгэмж



621.0

678.1

Хамрагдсан хүүхэд,
мянган хүн



12.4

13.6

Олгосон тэтгэмж,
тэрбум төгрөг

Нийгмийн халамжийн тэтгэвэр, тэтгэмж



131.2

110.5

Хамрагдсан хүн,
мянган хүн



10.3

9.3

Олгосон тэтгэвэр,
тэтгэмж, тэрбум төгрөг



БҮРТГЭГДСЭН ГЭМТ ХЭРЭГ

2017 I



2 773

4 019

2018 I

БҮРТГЭГДСЭН ГЭМТ ХЭРЭГ, сүүлийн 5 жилийн
1 дүгээр сард

Хамгийн бага

2014 I

2 651

4 019

Хамгийн их

2018 I

Улсын хэмжээнд 2018 оны 1 дүгээр сард 4019 гэмт хэрэг бүртгэгдсэн нь өмнөх оны мөн үеэс 1246 (44.9%)-гаар өсжээ.

Өмнөх оны мөн үеэс нийт гэмт хэрэг өсөхөд хулгайн гэмт хэрэг 674 (79.0%), залилах гэмт хэрэг 308 (2.5 дахин), дээрмийн гэмт хэрэг 116 (2.9 дахин), хүний амьд явах эрхийн эсрэг гэмт хэрэг 82 (63.6%), хүний эрүүл мэндийн халдашгүй байдлын эсрэг гэмт хэрэг 66 (7.4%), хөрөнгө завших гэмт хэрэг 43 (3.1 дахин)-аар өссөн нь голлон нөлөөлөв.



МӨНГӨ, БАНК

2017 I

2018* I

МӨНГӨНИЙ НИЙЛҮҮЛЭЛТ, сарын эцэст

12.0

их наяд төгрөг



15.8

их наяд төгрөг

НИЙТ ХАДГАЛАМЖ, сарын эцэст, их наяд төгрөг



Төгрөгийн хадгаламж



Валютын хадгаламж

*Урьдчилсан гүйцэтгэл



ИНФЛЯЦИЙН ТҮВШИН, хувь

2017 I

2018 I

Жилийн
өөрчлөлт

3.3

6.9

Сарын
өөрчлөлт

1.1

1.4



Инфляци нь үнийн ерөнхий түвшний өөрчлөлтийг харуулах бөгөөд хэрэглээний бараа, үйлчилгээний индекс (ХҮИ)-ээр, “хувь”-иар илэрхийлэгдэнэ.

ИНФЛЯЦИЙН ТҮВШИН, сарын өөрчлөлт, хувиар,
сүүлийн 5 жилийн 1 дүгээр сард

Хамгийн
бага өсөлт
2017 I

1.1

1.7

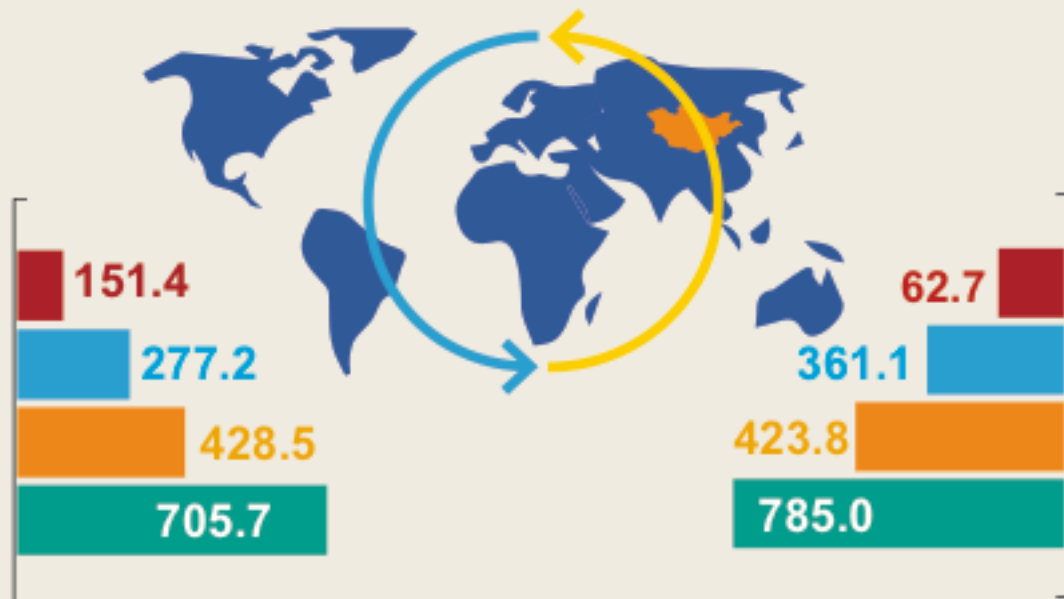
Хамгийн их
өсөлт
2014 I



ГАДААД ХУДАЛДАА, сая америк доллар

2017 I

2018 I



■ Нийт эргэлт ■ Экспорт ■ Импорт ■ Тэнцэл

ГАДААД ХУДАЛДААНЫ ТЭНЦЭЛ, сүүлийн 5 жилийн 1 дүгээр сард, сая америк доллар

Хамгийн их алдагдалтай

2014 I

-16.1

225.4

Хамгийн их ашигтай

2015 I

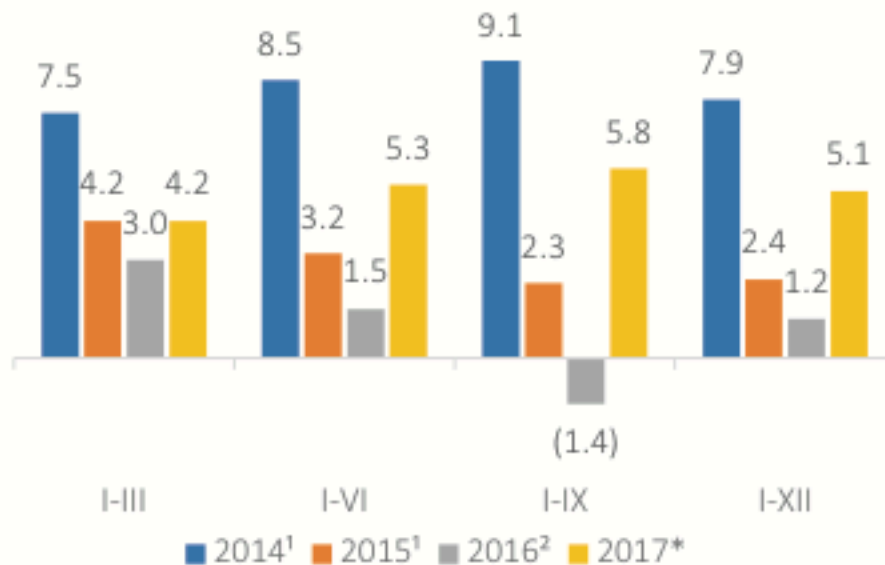


Экспорт, импортын нийлбэрээр гадаад худалдааны нийт эргэлтийг; нийт экспортоос импортыг хассан зөрүүгээр тэнцлийг тодорхойлно.

* Урьдчилсан гүйцэтгэл



ДОТООДЫН НИЙТ БҮТЭЭГДЭХҮҮНИЙ ӨСӨЛТ, үйлдвэрлэлийн аргаар, 2010 оны зэрэгцүүлэх үнээр, хувь



ДНБ нь ААНБ, иргэдийн шинээр бий болгосон нэмэгдэл өртгийн хэмжээ бөгөөд 2014 оноос эхлэн зэрэгцүүлэх суурь оныг 2010 оноор шинэчлэн, 2010 оны НАХ-ийн гүйцэтгэлд үндэслэн тооцов.

ДОТООДЫН НИЙТ БҮТЭЭГДЭХҮҮНИЙ ЖИЛИЙН ӨСӨЛТ, сүүлийн 5 жилд, хувь



¹ Нөөц, ашиглалтын хүснэгтийн 2014, 2015 оны үр дүнгээр тодотгосон.

² ААНБ-ын жилийн эцсийн гүйцэтгэл, судалгаанд үндэслэсэн тооцоо

* Урьдчилсан гүйцэтгэл