



МОНГОЛ УЛСЫН НИЙГЭМ, ЭДИЙН ЗАСГИЙН БАЙДАЛ

2020 I-II



www.nso.mn

 1900-1212





ТӨРСӨН ХҮҮХЭД

2019 I-II



11 825

11 975

2020 I-II

Улсын хэмжээнд 2020 оны эхний 2 сард 12.0 мянган хүүхэд төрсөн нь өмнөх оны мөн үеэс 150 (1.3%)-аар нэмэгдсэн байна.



ТӨРСӨН ХҮҮХЭД, сүүлийн 5 жилийн 2 дугаар сард

Хамгийн бага

2019 II

4 771

6 155

Хамгийн их

2016 II



БҮРТГЭЛТЭЙ АЖИЛГҮЙ ИРГЭД, сарын эцэст

2019 I-II

24 023



20 643

2020 I-II

БҮРТГЭЛТЭЙ АЖИЛГҮЙ ИРГЭД, сүүлийн 5 жилийн 2 дугаар сарын эцэст

Хамгийн бага

2020 II

20 643

35 079

Хамгийн их

2016 II



Хөдөлмөр эрхлэлтийн байгууллагад ажил хайж бүртгүүлсэн иргэд 2020 оны 2 дугаар сарын эцэст 35.6 мянга, үүнээс 20.6 (57.9%) мянга нь бүртгэлтэй ажилгүй иргэд, 15.0 (42.1%) мянга нь ажилтай боловч өөр ажил хайж байгаа иргэд байна.



ААНБ-ЫН АЖИЛЛАГЧДЫН САРЫН ДУНДАЖ ЦАЛИН, жил бүрийн 4 дүгээр улиралд, мянган төгрөг

2018 X-XII

2019 X-XII



1 120.3 | 1 242.7



1 227.9 | 1 358.5



1 009.0 | 1 121.3

Нийгмийн даатгалын шимтгэл төлөлтийн тайланд 2019 оны 4 дүгээр улирлын байдлаар нийт 42.0 Мянган аж ахуйн нэгж, байгууллага (аанб)-ын 679.8 Мянган ажиллагчид хамрагдсан байна.

АЖ АХУЙН НЭГЖ, БАЙГУУЛЛАГЫН АЖИЛЛАГЧИД, цалин хөлсний бүлгээр, дүнд эзлэх хувиар, 2019 оны 4 дүгээр улирлын байдлаар

Бүлэглэлт

Ажиллагчид

**Нийт ажиллагчдын
дүнд эзлэх хувь**

320 000 хүртэл	62 700	9.2
320 001 - 500 000	79 078	11.6
500 001 - 700 000	99 744	14.7
700 001 - 900 000	96 274	14.2
900 001 - 1 100 000	90 747	13.3
1 100 001 - 1 300 000	68 507	10.1
1 300 001 - 1 500 000	47 343	7.0
1 500 001 - ээс дээш	135 380	19.9



НИЙГМИЙН ДААТГАЛ, ХАЛАМЖ

2019 II

2020 II

Нийгмийн даатгалын сан



401.7

440.8

ОРЛОГО, тэрбум төгрөг



370.9

428.8

ЗАРЛАГА, тэрбум төгрөг

Хүүхдийн мөнгөн тэтгэмж



911.5

1 134.7

Хамрагдсан хүүхэд,
мянган хүн



36.5

44.3

Олгосон тэтгэмж,
тэрбум төгрөг

Нийгмийн халамжийн тэтгэвэр, тэтгэмж



293.0

301.6

Хамрагдсан хүн,
мянган хүн



41.8

48.5

Олгосон тэтгэвэр,
тэтгэмж, тэрбум төгрөг



БҮРТГЭГДСЭН ГЭМТ ХЭРЭГ

2019 I-II



7 436

6 745

2020 I-II

БҮРТГЭГДСЭН ГЭМТ ХЭРЭГ, сүүлийн 5 жилийн
2 дугаар сард

Хамгийн бага

2016 II

4 762

7 436

Хамгийн их

2019 II

Бүртгэгдсэн гэмт хэрэг 2020 оны эхний 2 сард 6745 болж, өмнөх оны мөн үеэс 691 (9.3%)-ээр буурсан байна. Бүртгэгдсэн гэмт хэрэг 2020 оны 2 дугаар сард 3373 болж, өмнөх сараас 101 (2.9%)-ээр буурсан байна.




МӨНГӨ, БАНК


2019 II

2020* II

МӨНГӨНИЙ НИЙЛҮҮЛЭЛТ, сарын эцэст



НИЙТ ХАДГАЛАМЖ, сарын эцэст, их наяд төгрөг



Төгрөгийн хадгаламж



Валютын хадгаламж

*Урьдчилсан гүйцэтгэл



ИНФЛЯЦИЙН ТҮВШИН, хувь

2019 II

2020 II

Жилийн
өөрчлөлт

6.9

6.4

Оны
эхнээс

1.1

2.1

Сарын
өөрчлөлт

0.5

1.2



Инфляци нь үнийн ерөнхий түвшний өөрчлөлтийг харуулах бөгөөд хэрэглээний бараа, үйлчилгээний индекс (ХҮИ)-ээр, “хувь”-иар илэрхийлэгдэнэ.

ИНФЛЯЦИЙН ТҮВШИН, сарын өөрчлөлт, хувиар,
сүүлийн 5 жилийн 2 дугаар сард

Хамгийн бага
өсөлт

2019 II

0.5

1.2

Хамгийн их
өсөлт


2020 II



ГАДААД ХУДАЛДАА, сая америк доллар

2019 II

2020* II



■ Нийт эргэлт ■ Экспорт ■ Импорт ■ Тэнцэл

ГАДААД ХУДАЛДААНЫ ТЭНЦЭЛ, сүүлийн 5 жилийн 2 дугаар сард, сая америк доллар

Хамгийн бага ашигтай

2020 II

35.0

182.9

Хамгийн их ашигтай

2017 II



Экспорт, импортын нийлбэрээр гадаад худалдааны нийт эргэлтийг; нийт экспортоос импортыг хассан зөрүүгээр тэнцлийг тодорхойлно.

*Урьдчилсан гүйцэтгэл



УЛСЫН НЭГДСЭН ТӨСВИЙН ТЭНЦВЭРЖҮҮЛСЭН НИЙТ ТЭНЦЭЛ

2019 I-II

2020* I-II

302.1

тэрбум төгрөг

-120.0

тэрбум төгрөг



Улсын нэгдсэн төсвийн тэнцвэржүүлсэн тэнцлийг улсын нэгдсэн төсвийн тэнцвэржүүлсэн орлого, тусламжийн нийт хэмжээ болон улсын нэгдсэн төсвийн зарлага, эргэж төлөгдөх цэвэр зээлийн зөрүүгээр тодорхойлно.

ТӨСВИЙН ТЭНЦВЭРЖҮҮЛСЭН НИЙТ ТЭНЦЭЛ, сүүлийн
5 жилийн 2 дугаар сард, тэрбум төгрөг

Хамгийн их
алдагдалтай

2020 II

-187.1

169.7

Хамгийн их
ашигтай

2019 II

* Урьдчилсан гүйцэтгэл