



ӨМНӨГОВЬ АЙМГИЙН НИЙГЭМ, ЭДИЙН ЗАСАГ, БАЙГАЛЬ ОРЧНЫ СУУРЬ СУДАЛГАА - 2018



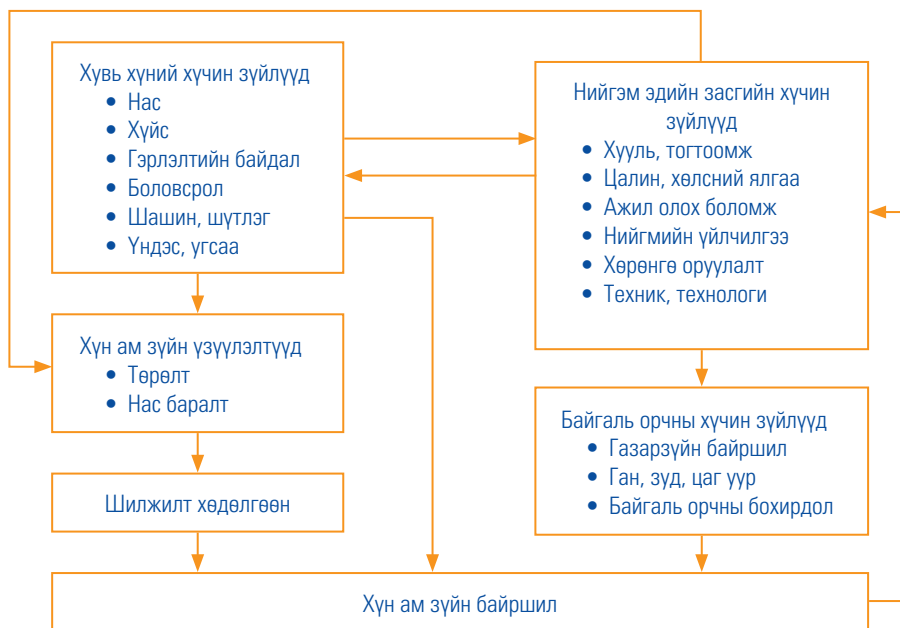
ЗОРИАГО

Орд газруудыг ашиглахтай холбоотойгоор хүн амын суурьшил болон авто зам, эрчим хүч зэрэг дэд бүтцийн хөгжил нь Өмнөговь аймгийн нийгэм-эдийн засаг, байгаль орчинд эерэг болон сөрөг өөрчлөлтийг өгч байгааг статистик тоон үзүүлэлтээс харж болно.

ЗОРИАТ

1. Аймгийн хүн ам зүй, нийгмийн үзүүлэлтүүдийн өөрчлөлт 2008-2018 он;
2. Аймгийн эдийн засгийн үндсэн үзүүлэлтүүдийн өөрчлөлт 2008-2018 он;
3. Байгаль орчны үзүүлэлтүүдийн өөрчлөлт, чиг хандлага 2008-2018 он;

ХАРИЛЦАН НӨЛӨӨЛӨЛ





ӨМНӨГОВЬ АЙМГИЙН ЗАСАГ ЗАХИРГААНЫ НЭГЖИЙН ЗУРАГ



Масштаб 1:2 600 000

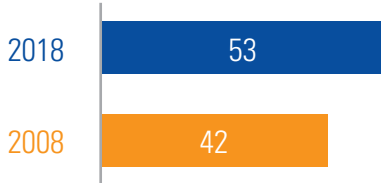
д/д	Сумдын нэр	Нутаг дэвсгэрийн хэмжээ /мянган.км ² /	Хүн амын нягтрал /1км ² -д ногдох хүн/	Аймгийн төвөөс сум хүртэлх зай км	Багийн тоо
1	Даланзадгад	0.5	50.03	-	8
2	Баяндалай	10.8	0.19	86	3
3	Баян-Овоо	10.5	0.17	165	3
4	Булган	7.5	0.28	100	4
5	Гурвантэс	27.9	0.17	325	4
6	Мандал-Овоо	6.4	0.25	145	3
7	Манлай	12.4	0.21	225	4
8	Номгон	19.5	0.07	216	5
9	Ноён	10.6	0.24	110	2
10	Сэврэй	8.1	0.25	216	3
11	Ханбогд	15.2	0.46	270	5
12	Ханхонгор	9.9	0.20	25	4
13	Хүрмэн	12.4	0.13	61	3
14	Цогт-Овоо	6.5	0.28	120	3
15	Цогтцэций	7.2	1.03	100	4
	Аймгийн дүн	165.4	0.40	-	59



ХҮН АМЫН ТОО

2018 оны байдлаар Өмнөговь аймгийн суурин хүн амын тоо **68 114** болж, 2008 онтой харьцуулахад **32.5 хувиар** өссөн байна.

НИЙТ ХҮН АМ ЗҮЙН АЧААЛАЛ



15 хүртэлх настай хүн ам



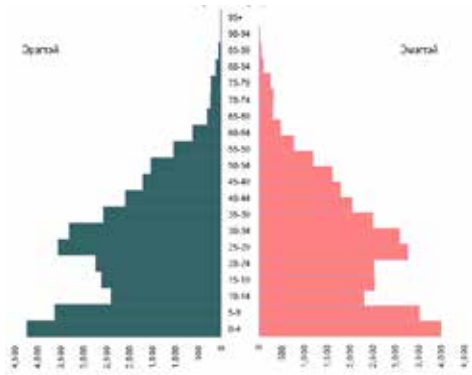
65+ настай хүн ам



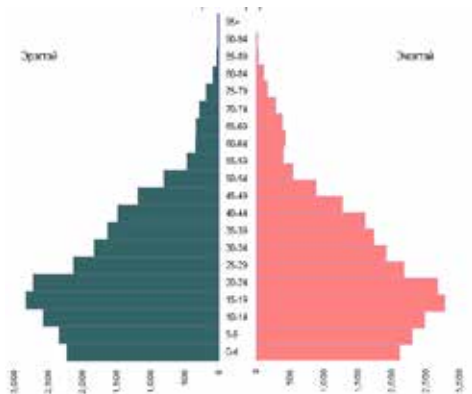
$$\frac{\text{Children} + \text{Elderly}}{\text{Total Population}} * k$$

15-64 настай хүн ам

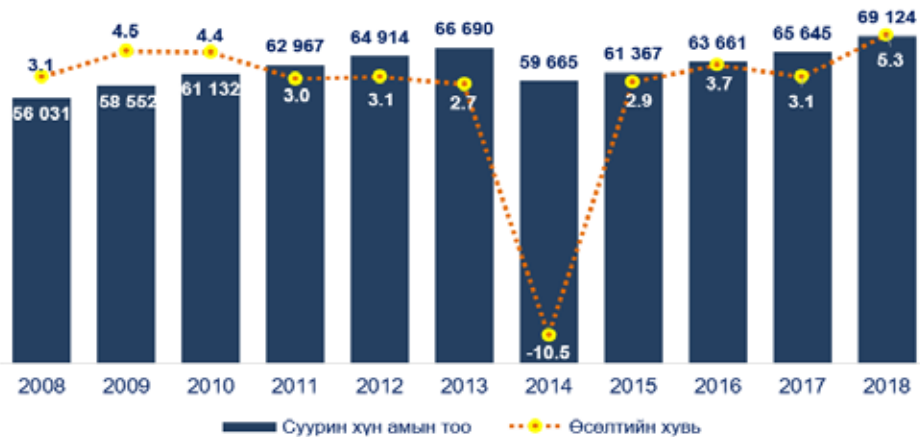
ӨМНӨГОВЬ АЙМАГ-2018



ӨМНӨГОВЬ АЙМАГ-2008



ӨМНӨГОВЬ АЙМАГ





ӨРХИЙН ТОО

Монгол Улсын хэмжээнд 2018 онд өрхийн тоо **24.2** хувь, Өмнөговь аймгийн өрхийн тоо **35.1 хувиар** өсжээ.

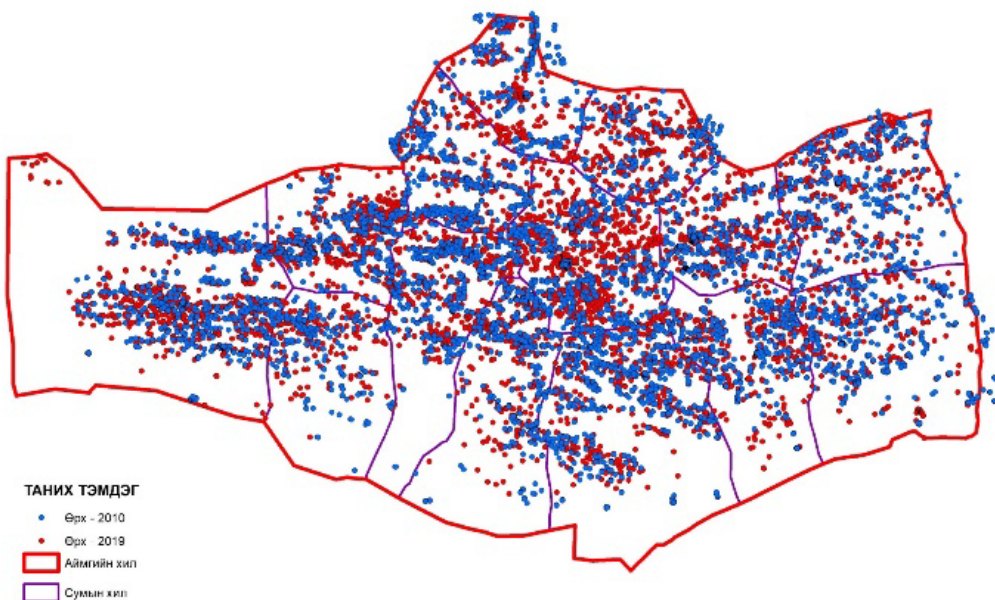
ӨМНӨГОВЬ АЙМГИЙН НЭГ ӨРХӨД НООГДОХ ХҮН АМЫН ТОО



ӨМНӨГОВЬ АЙМАГ




ӨМНӨГОВЬ АЙМГИЙН ӨРХИЙН ТОО






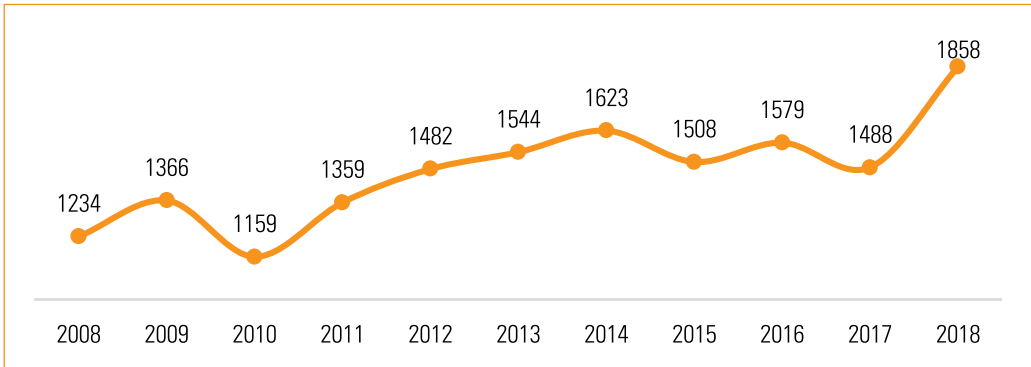

ТӨРӨЛТИЙН ЕРӨНХИЙ КОЭФФИЦИЕНТ



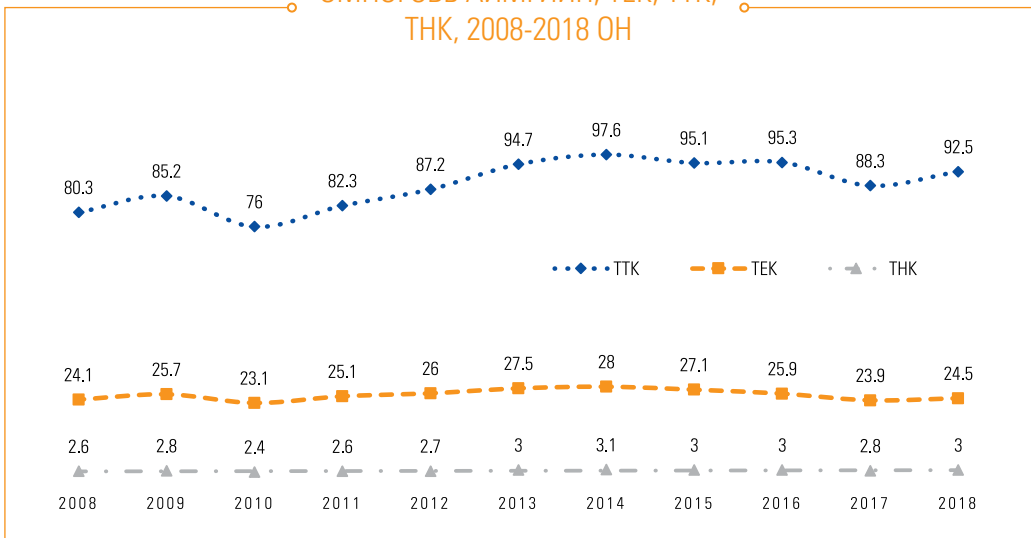
ТӨРӨЛТИЙН ТОО



ТӨРӨХ ҮЕИЙН ХҮЙСИЙН ХАРЬЦАА, /Өмнөгөв аймаг/

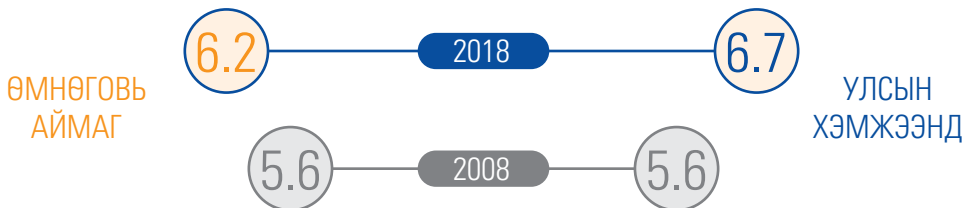


ӨМНӨГОВЬ АЙМГИЙН, ТЕК, ТТК, ТНК, 2008-2018 ОН

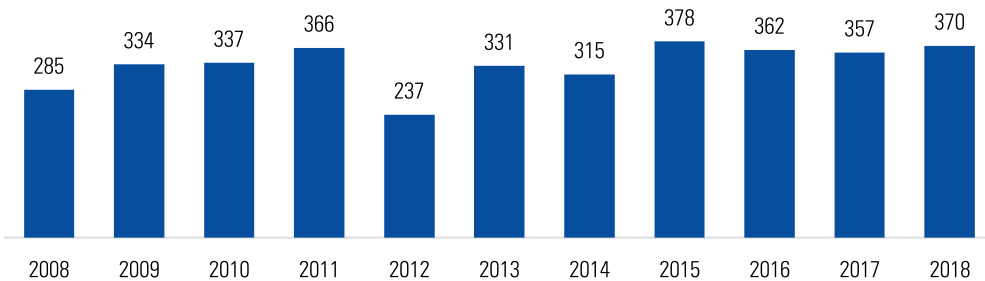




1000 ХҮНД НОГДОХ НАС БАРАЛТ (НБЕК)



ХҮН АМЫН НАС БАРАЛТ, 2008-2018 ОН, ӨМНӨГОВЬ АЙМАГ

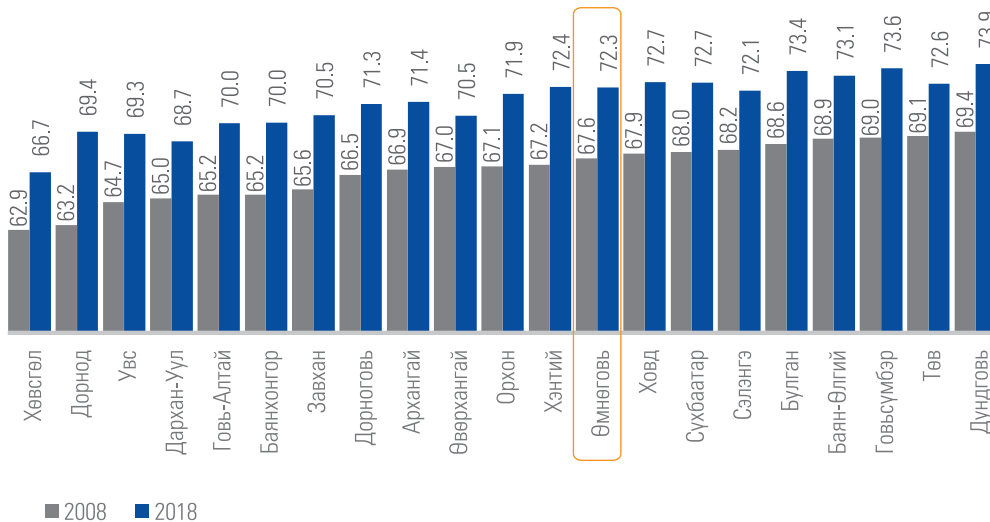


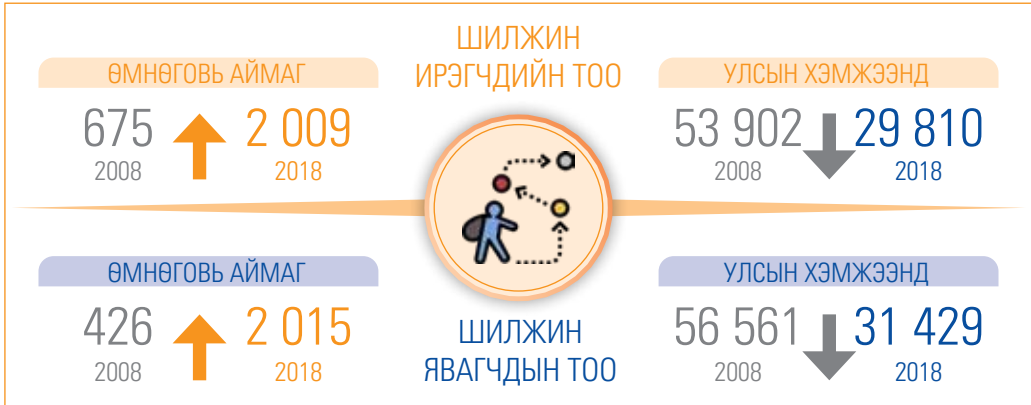
15 413
2008

УЛСЫН ХЭМЖЭЭНД

17 864
2018

ХҮН АМЫН ДУНДАЖ НАСЛАЛТ, АЙМГААР





ШИЛЖИХ ХӨДӨЛГӨӨНД ОРОЛЦОГЧДИЙН ТОО,
УЛСЫН ХЭМЖЭЭНД, 2008, 2018



ӨМНӨГОВЬ АЙМГИЙН ӨРХИЙН ТОО, НЭГ ӨРХӨД
НОГДОХ ХҮНИЙ ТОО, 2018 ОН





1000 ХҮНД НОГДОХ ГЭРЛЭЛТ (ГЕК)

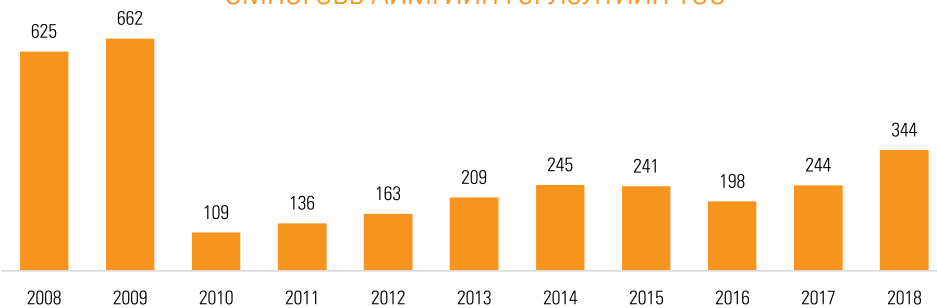
ӨМНӨГОВЬ АЙМАГ



УЛСЫН ХЭМЖЭЭНД



ӨМНӨГОВЬ АЙМГИЙН ГЭРЛЭЛТИЙН ТОО



32 982
2008

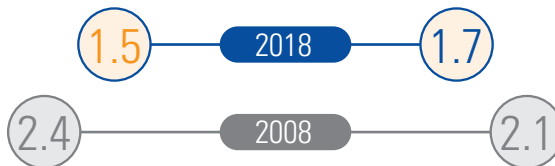


21 020
2018

УЛСЫН ХЭМЖЭЭНД

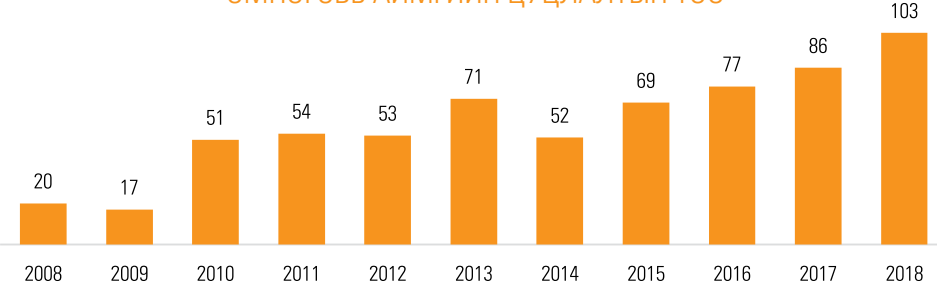
1000 ХҮНД НОГДОХ ГЭР БҮЛ ЦУЦЛАЛТ (ГБЦЕК)

ӨМНӨГОВЬ АЙМАГ



УЛСЫН ХЭМЖЭЭНД

ӨМНӨГОВЬ АЙМГИЙН ЦУЦЛАЛТЫН ТОО



1 901
2008

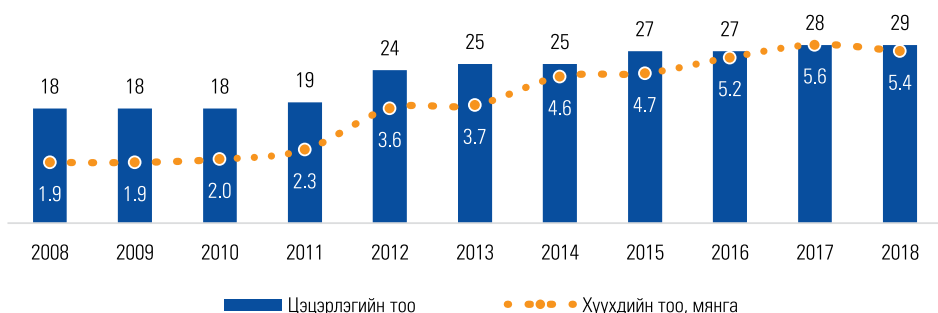


4 201
2018

УЛСЫН ХЭМЖЭЭНД



ӨМНӨГОВЬ АЙМГИЙН СӨБ-ЫН БАЙГУУЛЛАГЫН ТОО, ХАМРАГДАГЧДЫН ТОО



Цэцэрлэгийн тоо 11-ээр буюу **61** хувиар, үндсэн багшийн тоо 2 дахин өссөн. Хамрагдаж буй хүүхдийн тоо **2.5** дахин нэмэгдсэн байна.



СӨБ-ЫН ҮНДСЭН БАГШИЙН ТОО

ӨМНӨГОВЬ АЙМАГ

83 174
2008 2018

УЛСЫН ХЭМЖЭЭНД

4 242 7 843
2008 2018

СӨБ-Д СУРАЛЦАГЧ, БАГШИЙН ТООНЫ ХАРЬЦАА БУЮУ НЭГ БАГШИД НОГДОХ ХҮҮХДИЙН ТОО

ӨМНӨГОВЬ АЙМАГ

23 19
2008 2018

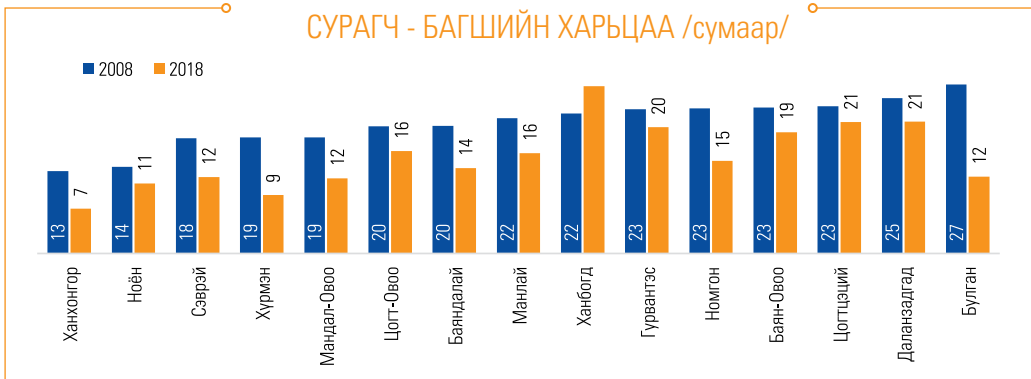


УЛСЫН ХЭМЖЭЭНД


21 20
2008 2018




ӨМНӨГОВЬ АЙМГИЙН ЕБС-ИЙН СУРАГЧ - БАГШИЙН ХАРЬЦАА /сумаар/



ЕБС-ИЙН ҮНДСЭН БАГШИЙН ТОО




ЕБС-Д СУРАГЧДЫН ТОО /мянган сурагч/



ӨМНӨГОВЬ АЙМГИЙН СӨБ-Д ХАМРАГДСАН ХӨГЖЛИЙН БЭРХШЭЭЛТЭЙ ХҮҮХДИЙН ТОО



СӨБ-ЫН БҮЛЭГ ДҮҮРГЭЛТ





ЕБС-ИЙН БҮЛЭГ ДҮҮРГЭЛТ

ӨМНӨГОВЬ АЙМАГ



УЛСЫН ХЭМЖЭЭНД



ӨМНӨГОВЬ АЙМГИЙН ЕБС-Д СУРАГЧДЫН ХҮЙСИЙН ХАРЬЦАА



2018 оны байдлаар Өмнөговь аймгийн ЕБС-д суралцаж буй **100 эмэгтэй** тутамд **98 эрэгтэй** сурагч ногдож байна.

СӨБ-ИЙН БАЙГУУЛЛАГЫН ТОО

ӨМНӨГОВЬ АЙМАГ



УЛСЫН ХЭМЖЭЭНД



ЕБС-ИЙН ТОО

ӨМНӨГОВЬ АЙМАГ



УЛСЫН ХЭМЖЭЭНД





ЕБС-ИЙН СУРАГЧ - БАГШИЙН ХАРЬЦАА, ХИЧЭЭЛИЙН ЖИЛИЙН ЭХЭНД

	2008	2009	2010	2011	2012	2013	2014	2015	2016	2017	2018
Улсын дундаж	20.8	20	19.4	19.1	18.5	18.3	18.4	18.8	19.1	19.6	19.5
Төвийн бүс	20.1	19.4	18.5	18.5	17.9	17.8	17.7	17.9	18.6	18.8	18.7
Өмнөговь	22.4	20.7	20.3	19.1	17.9	17.8	18.2	18.4	18.8	18.9	19.1

2018-2019 оны хичээлийн жилд ЕБС-ийн нэг багшид ногдож байгаа сурагчийн тоогоор Ханбогд сум хамгийн өндөр байгаа бол 2008-2009 оны хичээлийн жилд Булган сум хамгийн өндөр байсан.

ЕБС-ИЙН ХАМРАН СУРГАЛТЫН ГАДНА БАЙГАА 7-15 НАСНЫ ХҮҮХДҮҮД

ӨМНӨГОВЬ АЙМАГ

107
2008



6
2018

УЛСЫН ХЭМЖЭЭНД

5 360
2008



759
2018

ЕБС-ИЙН НЭГДҮГЭЭР АНГИД ШИНЭЭР ЭЛСЭГЧДИЙН ТОО

ӨМНӨГОВЬ АЙМАГ

1 080
2008



1 518
2018



УЛСЫН ХЭМЖЭЭНД

45 586
2008



68 009
2018

ХАМРАН СУРГАЛТЫН БОХИР ЖИН /Бага анги 1-5-р анги/

Нас харгалзалгүйгээр тодорхой түвшний нийт сурагчдын тоог тухайн хичээлийн жилд тэр түвшинд суралцвал зохих насны нийт хүүхдэд эзлэх хувиар илэрхийлсэн үзүүлэлт юм.

ӨМНӨГОВЬ АЙМАГ

97
2008



97
2018



УЛСЫН ХЭМЖЭЭНД

93
2008



97
2018



◦ ХАМРАН СУРГАЛТЫН БОХИР ЖИН /Дунд анги 6-9-р анги/ ◦

ӨМНӨГОВЬ АЙМАГ



УЛСЫН ХЭМЖЭЭНД



◦ ХАМРАН СУРГАЛТЫН БОХИР ЖИН /Суурь анги 1-9-р анги/ ◦

ӨМНӨГОВЬ АЙМАГ



УЛСЫН ХЭМЖЭЭНД



◦ ТЕХНИКИЙН БОЛОН МЭРГЭЖЛИЙН БОЛОВСРОЛЫН СУРГАЛТЫН БАЙГУУЛЛАГЫН ҮНДСЭН БАГШИЙН ТОО ◦

ӨМНӨГОВЬ АЙМАГ



УЛСЫН ХЭМЖЭЭНД



◦ ТЕХНИКИЙН БОЛОН МЭРГЭЖЛИЙН БОЛОВСРОЛЫН СУРГАЛТЫН БАЙГУУЛЛАГАД СУРАГЧИД ◦

ӨМНӨГОВЬ АЙМАГ



УЛСЫН ХЭМЖЭЭНД



◦ ТЕХНИКИЙН БОЛОН МЭРГЭЖЛИЙН БОЛОВСРОЛЫН СУРГАЛТЫН БАЙГУУЛЛАГЫН СУРАГЧ-БАГШИЙН ХАРЬЦАА ◦

ӨМНӨГОВЬ АЙМАГ

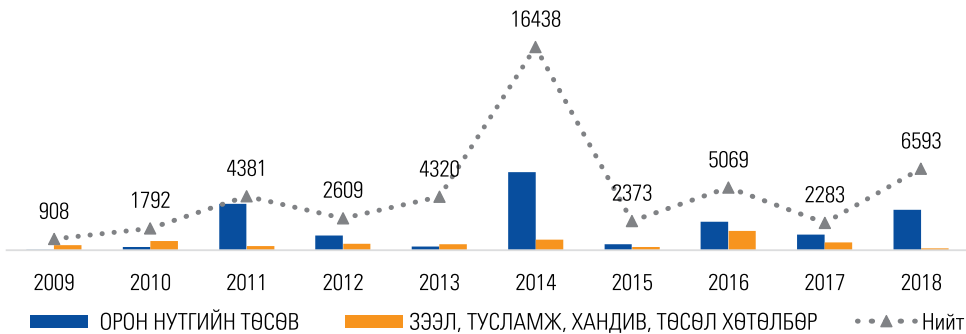


УЛСЫН ХЭМЖЭЭНД





ӨМНӨГОВЬ АЙМГИЙН ЭРҮҮЛ МЭНДИЙН САЛБАРТ ОРСОН ТОМООХОН ХӨРӨНГӨ ОРУУЛАЛТ /мянган төгрөг/



ЭРҮҮЛ МЭНДИЙН БАЙГУУЛЛАГЫН ТОО

ӨМНӨГОВЬ АЙМАГ

46

2008



94

2018



УЛСЫН ХЭМЖЭЭНД

2 404

2008



4 343

2018

ЭМНЭЛГИЙН ОРНЫ ТОО

ӨМНӨГОВЬ АЙМАГ

281

2008



669

2018



УЛСЫН ХЭМЖЭЭНД

18 078

2008



24 884

2018

ИХ ЭМЧИЙН ТОО

ӨМНӨГОВЬ АЙМАГ

107

2008



197

2018



УЛСЫН ХЭМЖЭЭНД

7 584

2008



11 169

2018

НЭГ ИХ ЭМЧИД НОГДОХ ХҮНИЙ ТОО

ӨМНӨГОВЬ АЙМАГ

544

2008



342

2018



УЛСЫН ХЭМЖЭЭНД

287

2008

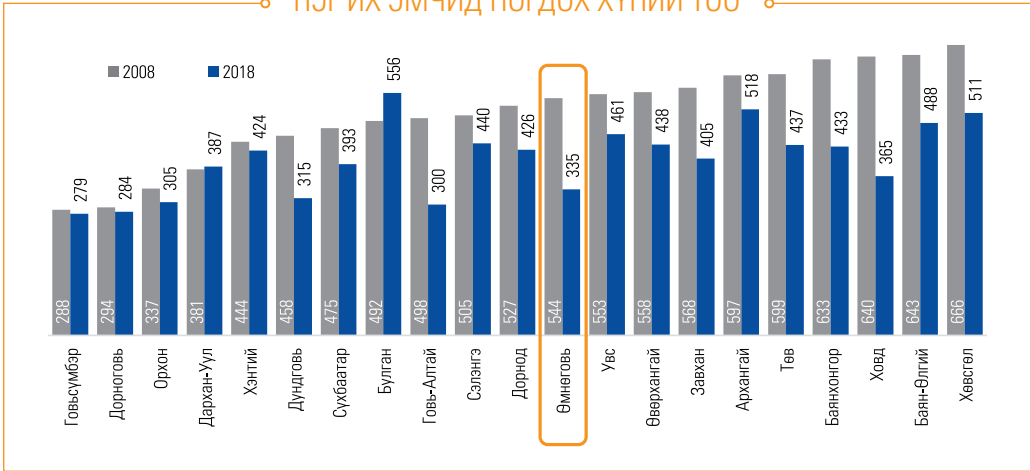


335


2018




НЭГ ИХ ЭМЧИД НОГДОХ ХҮНИЙ ТОО




НЭГ СУВИЛАГЧИД НОГДОХ ХҮНИЙ ТОО



СУВИЛАГЧИЙН ТОО

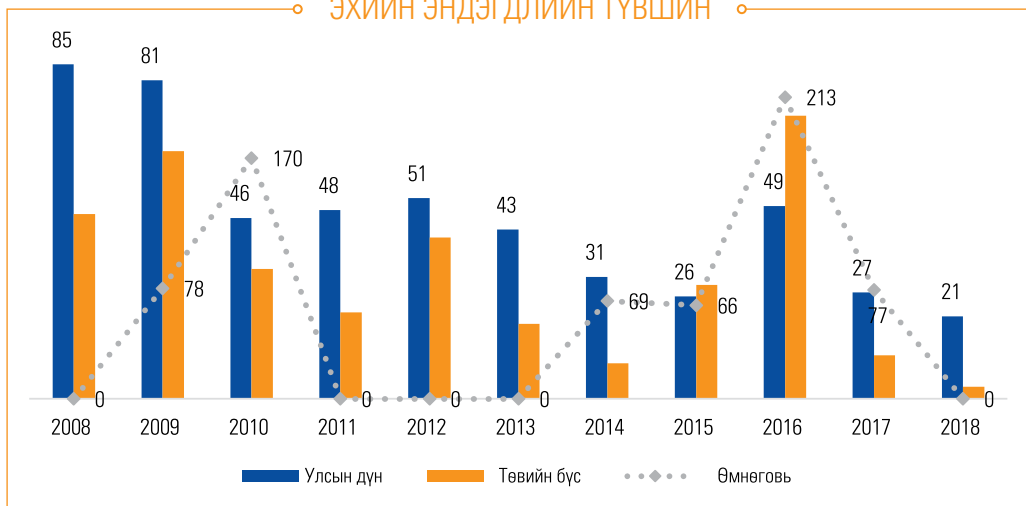


ЭМ ЗҮЙЧДИЙН ТОО





ЭХИЙН ЭНДЭГДЛИЙН ТҮВШИН



ЖИРЭМСЭН ЭМЭГТЭЙЧҮҮДИЙН 6, ТҮҮНЭЭС ДЭЭШ УДАА ЭМНЭЛГИЙН ХЯНАЛТАД ХАМРАГДСАН ХУВЬ

ӨМНӨГОВЬ АЙМАГ

91 = 91
2008 2018



УЛСЫН ХЭМЖЭЭНД

89 ↑ 84
2008 2018

ЭХИЙН ЭНДЭГДЛИЙН ТҮВШИН

2008 болон 2018 онуудад
Өмнөговь аймагт
ЭХИЙН ЭНДЭГДЭЛ
БҮРТГЭГДЭЭГҮЙ байна.




УЛСЫН ХЭМЖЭЭНД


31 ↓ 21
2008 2018




○ НЯЛХСЫН ЭНДЭГДЛИЙН ТҮВШИН ○



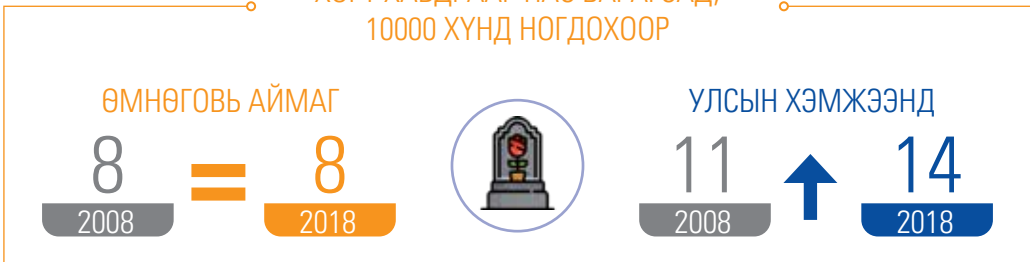
○ ТАВ ХҮРТЭЛХ НАСНЫ ХҮҮХДИЙН ЭНДЭГДЛИЙН ТҮВШИН ○




○ ХОРТ ХАВДРААР ШИНЭЭР ӨВЧЛӨГЧИД,
10000 ХҮНД НОГДОХООР ○



○ ХОРТ ХАВДРААР НАС БАРАГСАД,
10000 ХҮНД НОГДОХООР ○

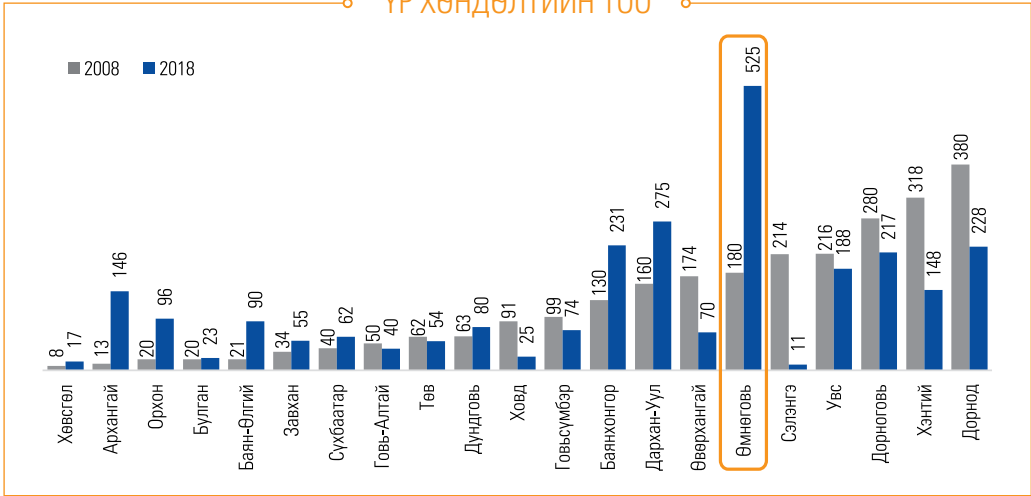


○ ХАЛДВАРТ ӨВЧНӨӨР ӨВЧЛӨГЧИД, 10000 ХҮНД НОГДОХООР ○

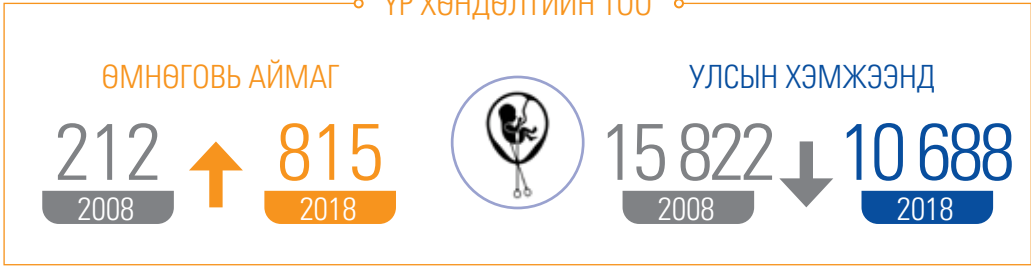




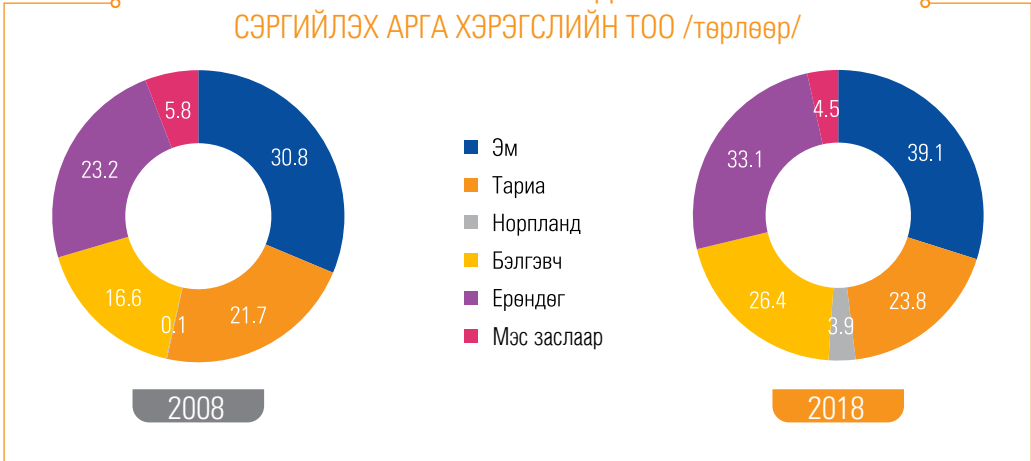
ҮР ХӨНДӨЛТИЙН ТОО



ҮР ХӨНДӨЛТИЙН ТОО



ӨМНӨГОВЬ АЙМГИЙН ЭМЭГТЭЙЧҮҮДИЙН ЖИРЭМСЛЭХЭЭС СЭРГИЙЛЭХ АРГА ХЭРЭГСЛИЙН ТОО /төрлөөр/






◦ БҮРТГЭГДСЭН ГЭМТ ХЭРЭГ ◦



◦ БҮРТГЭГДСЭН ГЭМТ ХЭРЭГ, 16 БА ТҮҮНЭЭС ДЭЭШ НАСНЫ 10000 ХҮНД НОГДОХООР



◦ ГЭМТ ХЭРГИЙН УЛМААС НАС БАРСАН ХҮН



◦ ГЭМТ ХЭРГИЙН УЛМААС ХОХИРСОН ХҮН



◦ ГЭМТ ХЭРГИЙН УЛМААС ХОХИРСОН БАЙГУУЛЛАГА





ГЭМТ ХЭРГИЙН УЛМААС ГЭМТСЭН ХҮН

ӨМНӨГОВЬ АЙМАГ

179 ↑ 251
2008 2018



УЛСЫН ХЭМЖЭЭНД

9 096 ↑ 9 283
2008 2018

ГЭМТ ХЭРГИЙН УЛМААС УЧИРСАН ХОХИРЛЫН ХЭМЖЭЭ /сая төгрөг/

ӨМНӨГОВЬ АЙМАГ

110 ↓ 94
2008 2018



УЛСЫН ХЭМЖЭЭНД

55 ↑ 193
2008 2018

ГЭМТ ХЭРГИЙН УЛМААС УЧИРСАН ХОХИРЛЫН НӨХӨН ТӨЛӨЛТ /сая төгрөг/

ӨМНӨГОВЬ АЙМАГ

266 ↑ 846
2008 2018



УЛСЫН ХЭМЖЭЭНД

7 000 ↑ 32 444
2008 2018

БҮРТГЭГДСЭН ГЭМТ ХЭРЭГТ ХОЛБОГДСОН НИЙТ ЯЛЛАГДАГЧИД

ӨМНӨГОВЬ АЙМАГ

377 ↑ 381
2008 2018



УЛСЫН ХЭМЖЭЭНД

18 642 ↓ 16 389
2008 2018

ҮҮНЭЭС: 18 ХҮРТЭЛХ НАСНЫХАН

ӨМНӨГОВЬ АЙМАГ

38 ↓ 6
2008 2018



УЛСЫН ХЭМЖЭЭНД

1 080 ↓ 956
2008 2018

ҮҮНЭЭС: ЭМЭГТЭЙ

ӨМНӨГОВЬ АЙМАГ

42 ↓ 40
2008 2018



УЛСЫН ХЭМЖЭЭНД

2 062 ↑ 2 218
2008 2018



МУЗЕЙН ҮЗМЭРИЙН ТОО

ӨМНӨГОВЬ АЙМАГ

4 972
2008

↓

4 163
2018



УЛСЫН ХЭМЖЭЭНД

235 558
2008

↑

289 589
2018

ҮЗЭГЧДИЙН ТОО /мянган хүн/

ӨМНӨГОВЬ АЙМАГ

9
2008

↑

48
2018



УЛСЫН ХЭМЖЭЭНД

405
2008

↑

781
2018

СҮМ ХИЙД

ӨМНӨГОВЬ АЙМАГ

2
2008

↑

3
2018



УЛСЫН ХЭМЖЭЭНД

228
2008

↑

364
2018

НОМЫН САНГИЙН ТОО

ӨМНӨГОВЬ АЙМАГ

15
2008

=

15
2018



УЛСЫН ХЭМЖЭЭНД

369
2008

↓

364
2018



НИЙТИЙН НОМЫН САНГИЙН СУУДЛЫН ТОО

ӨМНӨГОВЬ АЙМАГ

346
2008

↑

365
2018



УЛСЫН ХЭМЖЭЭНД

8 025
2008

↑

10 445
2018

ӨМНӨГОВЬ АЙМАГ

12 995
2008

↓

5 576
2018



УЛСЫН ХЭМЖЭЭНД

345 062
2008

↑

735 643
2018

НОМЫН ФОНД

ӨМНӨГОВЬ АЙМАГ

167 189
2008

↑

235 520
2018



УЛСЫН ХЭМЖЭЭНД

6.7 сая
2008

↓

6.2 сая
2018



МЭРГЭЖЛИЙН УРЛАГИЙН БАЙГУУЛЛАГЫН ТОГЛОЛТ

ӨМНӨГОВЬ АЙМАГ

58
2008



50
2018



УЛСЫН ХЭМЖЭЭНД

3 524
2008



4 094
2018

ӨМНӨГОВЬ АЙМАГ

16
2008



19
2018



УЛСЫН ХЭМЖЭЭНД

1 923
2008



1 929
2018

СОЁЛЫН ТӨВ

ӨМНӨГОВЬ АЙМАГ

14
2008



15
2018



УЛСЫН ХЭМЖЭЭНД

340
2008



345
2018

СОЁЛЫН ТӨВИЙН АЖИЛЧИД

ӨМНӨГОВЬ АЙМАГ

70
2008



67
2018



УЛСЫН ХЭМЖЭЭНД

2 602
2008



2 385
2018

СОЁЛЫН ТӨВИЙН СУУДЛЫН ТОО

ӨМНӨГОВЬ АЙМАГ

2 272
2008



3 197
2018



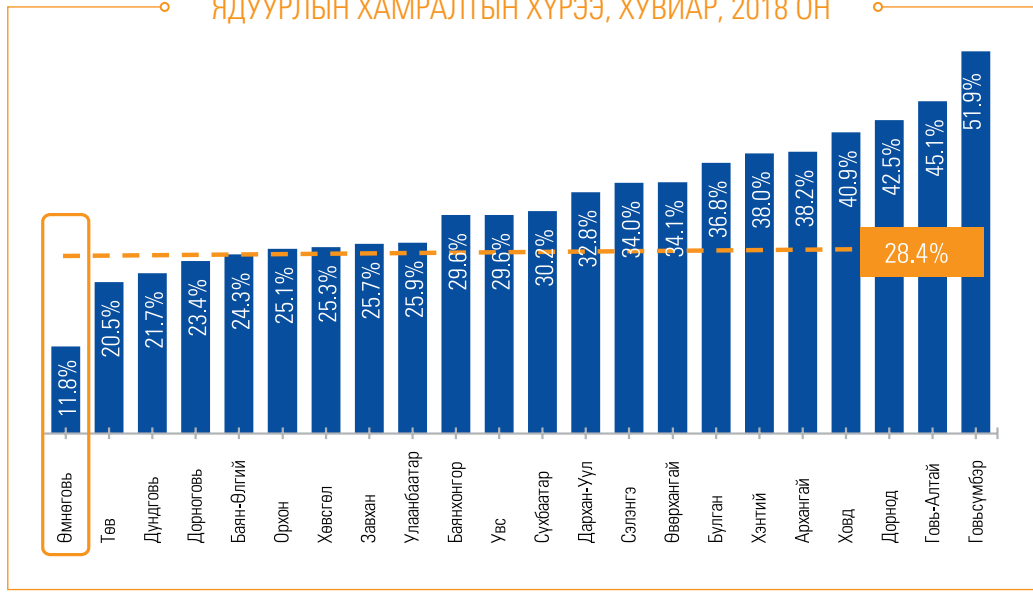
УЛСЫН ХЭМЖЭЭНД

84 636
2008



88 007
2018

ЯДУУРЛЫН ХАМРАЛТЫН ХҮРЭЭ, ХУВИАР, 2018 ОН



УЛСЫН ХЭМЖЭЭНД





ДОТООДЫН НИЙТ БҮТЭЭГДЭХҮҮН, ОНЫ ҮНЭЭР /тэрбум төгрөг/

ӨМНӨГОВЬ АЙМАГ

110.3 ↑ 657.8
2008 2018



УЛСЫН ХЭМЖЭЭНД

6.556 ↑ 32.307
2008 2018

АЖ ҮЙЛДВЭРИЙН САЛБАРЫН НИЙТ ҮЙЛДВЭРЛЭЛ /тэрбум төгрөг/

ӨМНӨГОВЬ АЙМАГ

65.2 ↑ 2 361.1
2008 2018



УЛСЫН ХЭМЖЭЭНД

2 815.6 ↑ 15 656.7
2008 2018

ЭДИЙН ЗАСГИЙН ИДЭВХТЭЙ ХҮН АМЫН ТОО

ӨМНӨГОВЬ АЙМАГ

20 604 ↑ 32 021
2008 2018



УЛСЫН ХЭМЖЭЭНД

32 021 ↑ 585 363
2008 2018

АЖИЛЛАХ ХҮЧНИЙ ОРОЛЦООНЫ ТҮВШИН /хувиар/

ӨМНӨГОВЬ АЙМАГ

69.4 = 69
2008 2018



УЛСЫН ХЭМЖЭЭНД

64 ↓ 61
2008 2018

АЖИЛГҮЙДЛИЙН ТҮВШИН /хувиар/

ӨМНӨГОВЬ АЙМАГ

2.4 ↑ 7.3
2008 2018



УЛСЫН ХЭМЖЭЭНД

2.8 ↑ 7.8
2008 2018



НИЙТ ХАРИЛЦАХ ДАНСНЫ ҮЛДЭГДЭЛ /тэрбум төгрөг/

ӨМНӨГОВЬ АЙМАГ

17
2008

↑

155.3
2018



УЛСЫН ХЭМЖЭЭНД

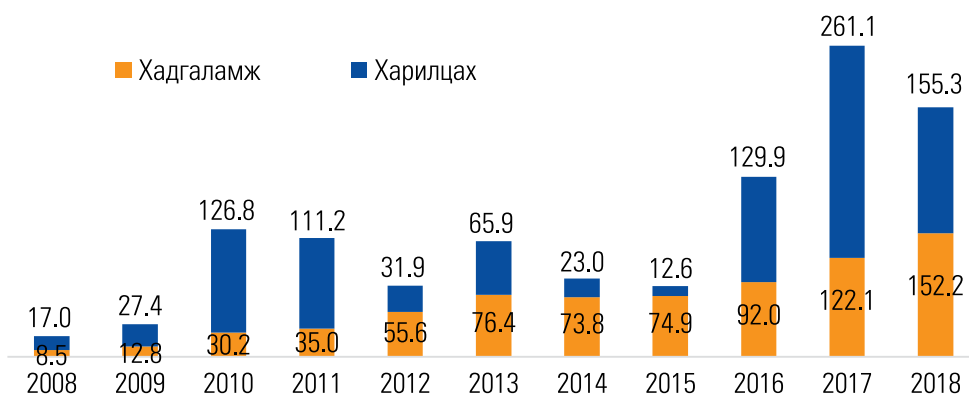
769.0
2008

↑

2 214.0
2018

ХАРИЛЦАХ, ХАДГАЛАМЖ, 2008-2018 /тэрбум төгрөг/

Хадгаламж Харилцах



НИЙТ ХАДГАЛАМЖИЙН ДАНСНЫ ҮЛДЭГДЭЛ /тэрбум төгрөг/

ӨМНӨГОВЬ АЙМАГ

9.5
2008

↑

152.2
2018



УЛСЫН ХЭМЖЭЭНД

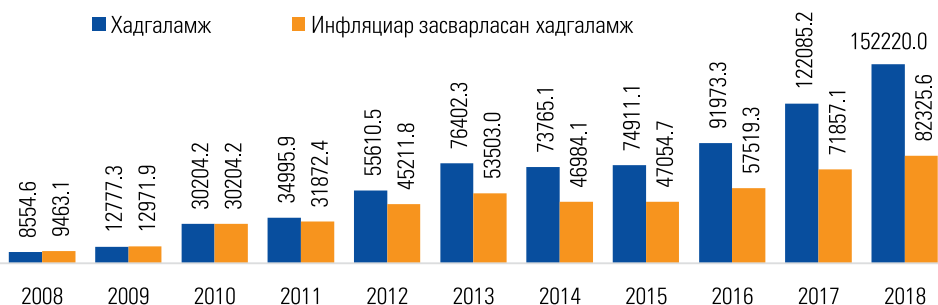
1 374.0
2008

↑

11 059.0
2018

ХАДГАЛАМЖИЙН ҮЛДЭГДЭЛ, 2008-2018 /сая төгрөг/

Хадгаламж Инфляциар засварласан хадгаламж





НИЙТ ЗЭЭЛИЙН ӨРИЙН ҮЛДЭГДЭЛ /тэрбум төгрөг/

ӨМНӨГОВЬ АЙМАГ

23
2008



277
2018



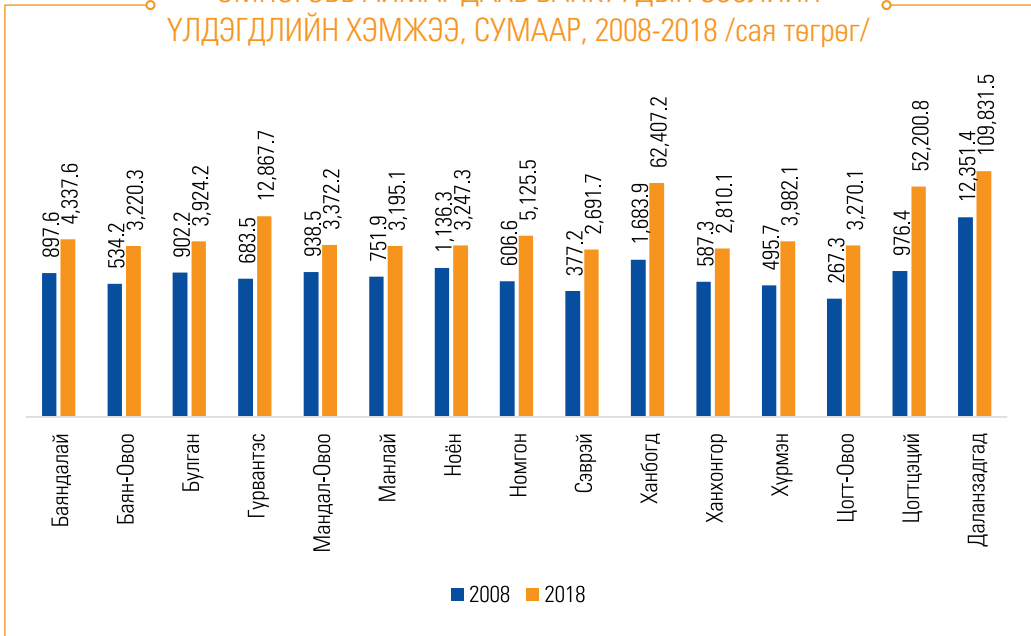
УЛСЫН ХЭМЖЭЭНД

3 263.0
2008



13 615.0
2018

ӨМНӨГОВЬ АЙМАГ ДАХЬ БАНКУУДЫН ЗЭЭЛИЙН ҮЛДЭГДЛИЙН ХЭМЖЭЭ, СУМААР, 2008-2018 /сая төгрөг/



ТЕХНИКИЙН ХЯНАЛТЫН ҮЗЛЭГТ ХАМРАГДСАН АВТО МАШИНЫ ТОО

ӨМНӨГОВЬ АЙМАГ

4 978
2008



14 617
2018



УЛСЫН ХЭМЖЭЭНД

190 459
2008



585 363
2018



ТЭТГЭВЭР, ТЭТГЭМЖИД ХАМРАГДАГЧДЫН ТОО

4 686
2008



19 467
2018

ӨМНӨГОВЬ АЙМАГ

ОЛГОСОН ТЭТГЭВЭР, ТЭТГЭМЖИЙН ХЭМЖЭЭ /сая төгрөг/

1 328
2008



5 818
2018

ӨМНӨГОВЬ АЙМАГ

ӨМНӨГОВЬ АЙМГИЙН НИЙГМИЙН ДААТГАЛЫН
САНГИЙН ОРЛОГО, ТӨРЛӨӨР /тэрбум төгрөг/

Статистик үзүүлэлт	2009	2018
Нийгмийн даатгалын сангийн орлого	7,959	44,306
Тэтгэврийн даатгалын сангийн	6,016	27,754
Тэтгэмжийн даатгалын сангийн	227	3,118
Эрүүл мэндийн даатгалын сангийн	1,141	9,601
ҮОМШӨ-ийн даатгалын сангийн	367	3,178
Ажилгүйдлийн даатгалын сангийн	208	655



◦ МАЛТАЙ ӨРХИЙН ТОО ◦

ӨМНӨГОВЬ АЙМАГ

7 580
2008



7 496
2018



УЛСЫН ХЭМЖЭЭНД

227 550
2008



230 854
2018

◦ МАЛЧИН ӨРХИЙН ТОО ◦

ӨМНӨГОВЬ АЙМАГ

6 408
2008



5 951
2018



УЛСЫН ХЭМЖЭЭНД

160 265
2008



169 710
2018

◦ МАЛЧДЫН ТОО ◦

ӨМНӨГОВЬ АЙМАГ

11 926
2008



9 593
2018



УЛСЫН ХЭМЖЭЭНД

289 414
2008



288 700
2018

◦ МАЛЫН ТОО /мянган толгой/ ◦

ӨМНӨГОВЬ АЙМАГ

1 684
2008



2 598
2018

УЛСЫН ХЭМЖЭЭНД


43 288
2008



66 460
2018



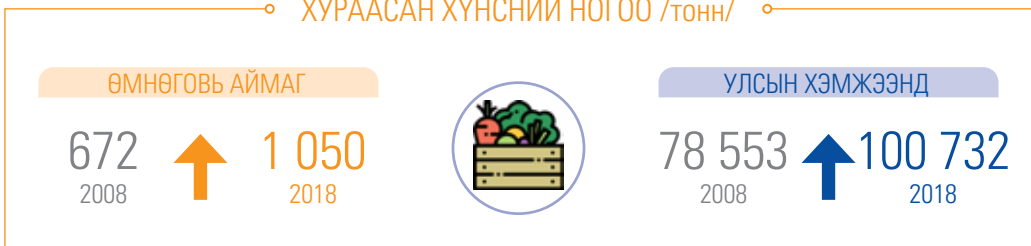
◦ МАЛЫН ТОО /мянган толгой/ ◦



◦ ХУРААСАН ТӨМС /тонн/ ◦



◦ ХУРААСАН ХҮНСНИЙ НОГОО /тонн/ ◦



◦ БЭЛТГЭСЭН ӨВС ТЭЖЭЭЛ /тонн/ ◦





ДОРЙТОЛД НӨЛӨӨЛЖ БУЙ ХҮЧИН ЗҮЙЛС



ХӨРСНИЙ ЭВДРЭЛ ҮҮСГЭЖ БУЙ ХҮЧИН ЗҮЙЛС:

Суурин газар болон худаг, булаг, шанд орчмын



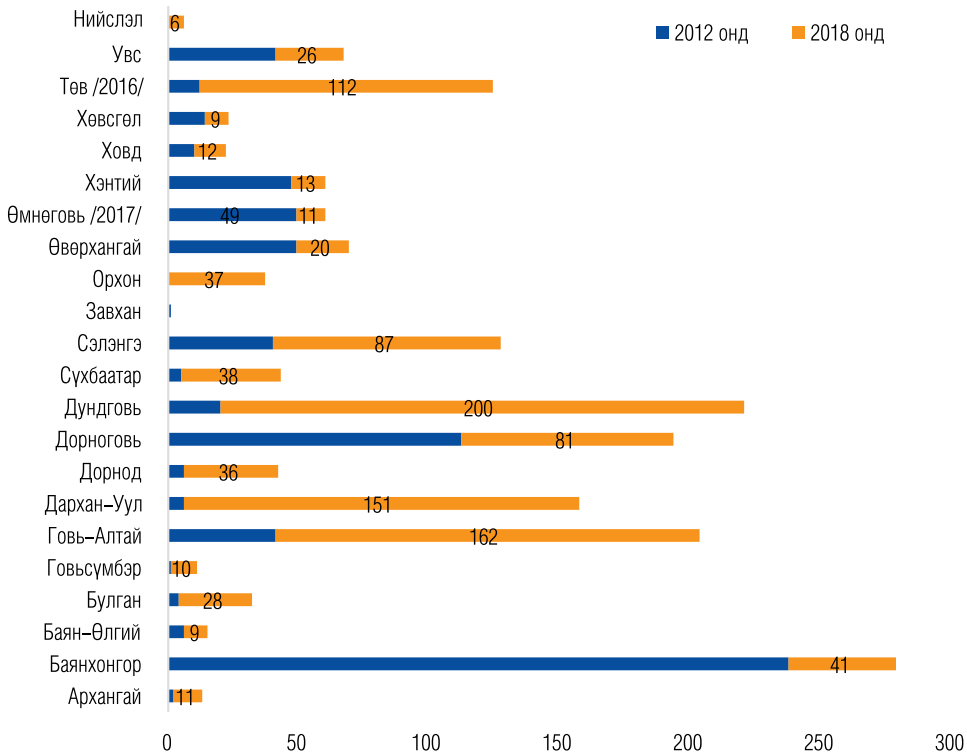
Уул уурхайн үйл ажиллагаа



Зам




МОНГОЛ УЛСЫН ЭВДЭРСЭН ГАЗРЫН ТОО /Ш/





ШОРООН ЗАМЫН ТООСНООС ҮҮДЭЛТЭЙ ХӨРСНИЙ ХЭСГҮҮДИЙН ЗӨӨВӨРЛӨГДӨХ БАЙДАЛ



Эвдрэлийн хэмжээ 300 тн/га
Тархах талбай 1 – 100 км

Эх үүсвэр: МУИС, БУС, 2018

ӨМНӨГОВЬ АЙМГИЙН СУМДЫН ХӨРСНИЙ ЭЛЭГДЭЛ, ЭВДРЭЛИЙН МАТРИЦ ҮНЭЛГЭЭ

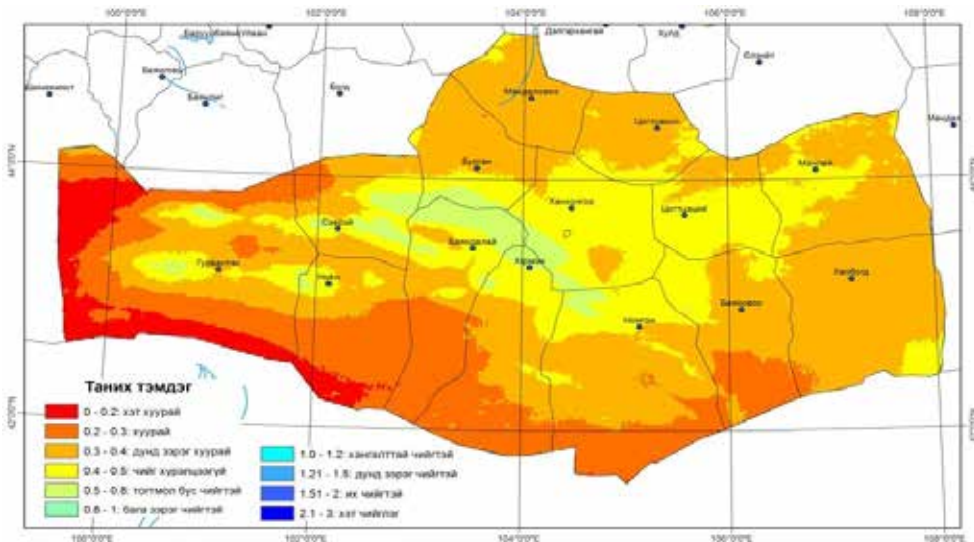
Сум	Бэлчээрийн талхагдал	Элсжилт	Сумын төвийн элсжилт	Автозамын эвдрэл	Уул уурхайн эвдрэл	ОНОО	Дундаж	Зэрэглэл	Тайлбар
Баяндалай	2	1	1	2	0	6	1.20	5	Хонгорын элс, замын сум
Баян-Овоо	1	1	0	1	1	4	0.80	7	Тавантолгойн трасс
Булган	2	1	1	2	1	7	1.40	4	Аялал жуулчлал, зам ихтэй
Гурвантэс	1	2	1	2	3	9	1.80	3	Том уурхай
Мандал-Овоо	2	3	3	1	2	11	2.20	2	Сумын төвийн элсжилт
Манлай	2	1	0	1	0	4	0.80	7	Хуучин төв зам
Ноён	1	1	0	1	2	5	1.00	6	Уурхай
Номгон	1	1	1	0	2	5	1.00	6	Алтны нинжа
Сэврэй	1	2	0	0	0	3	0.60	8	Аялал жуулчлал
Ханбогд	2	2	1	3	3	11	2.20	2	Цагаан хад
Ханхонгор	2	1	0	3	1	7	1.40	4	Аймгийн төв, замын эвдрэл
Хүрмэн	1	1	0	1	0	3	0.60	8	
Цогт-Овоо	2	1	0	2	0	5	1.00	6	
Цогтцэций	3	2	1	3	3	12	2.40	1	Том уурхай
ДҮН	23	20	9	22	18	92	18.4		
Дундаж	1.64	1.43	0.64	1.57	1.29	6.57	1.31		

Эх үүсвэр: МУИС, БУС, 2018



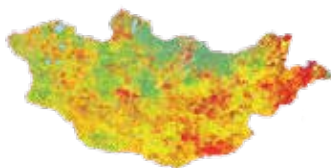
ЦӨЛЖИЛТ

ӨМНӨГОВЬ АЙМГИЙН УУР АМЬСГАЛЫН ХУУРАЙШЛЫН ЗУРАГ



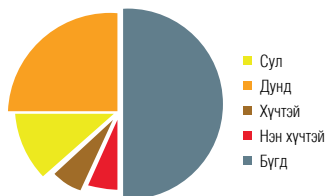
Эх үүсвэр: УЦУОСМХ

ЦӨЛЖИЛТ

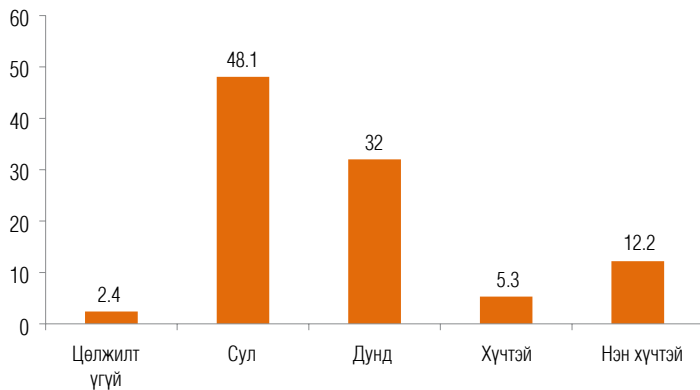


- Доройтол илрээгүй
- Сул
- Дунд зэрэг
- Хүчтэй
- Нэн хүчтэй

ЦӨЛЖИЛТИЙН ТӨЛӨВ БАЙДАЛ



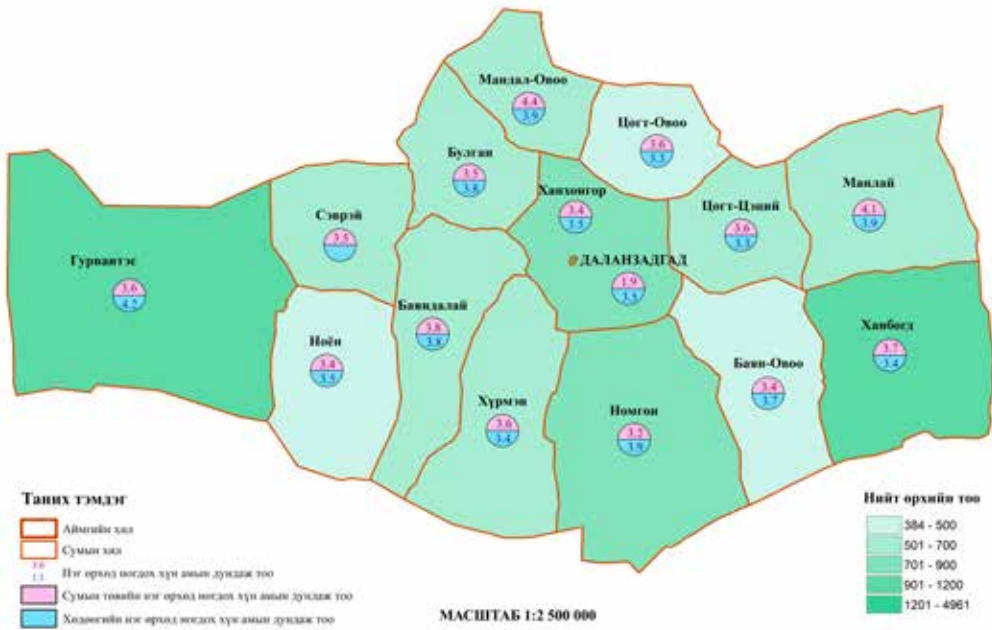
ӨМНӨГОВЬ АЙМГИЙН ЦӨЛЖИЛТИЙН ЗЭРЭГЛЭЛ



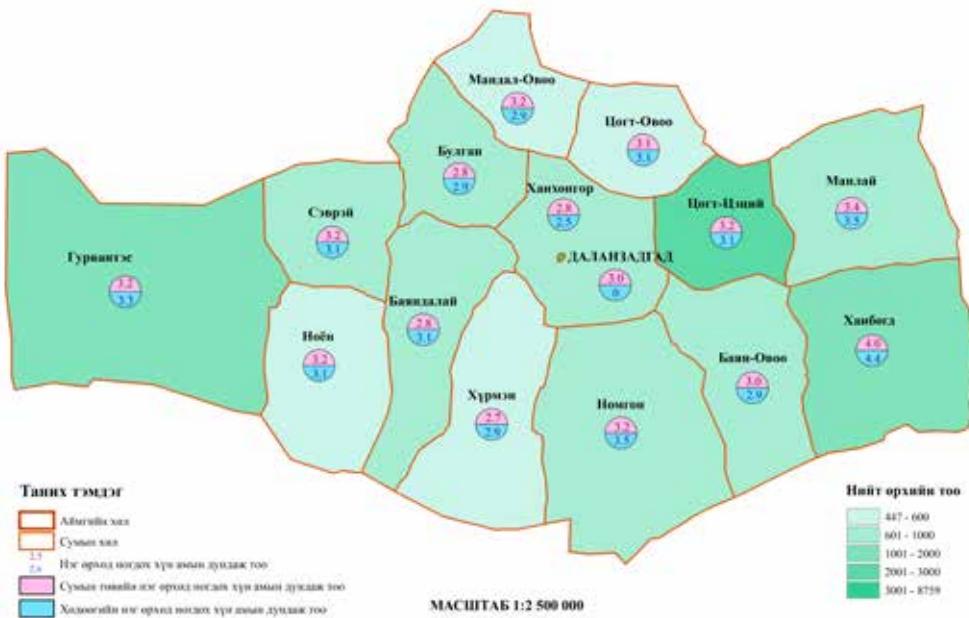
■ Цөлжилтийн зэрэглэл



НЭГ ӨРХӨД НОГДОХ ХҮН, 2008 ОН

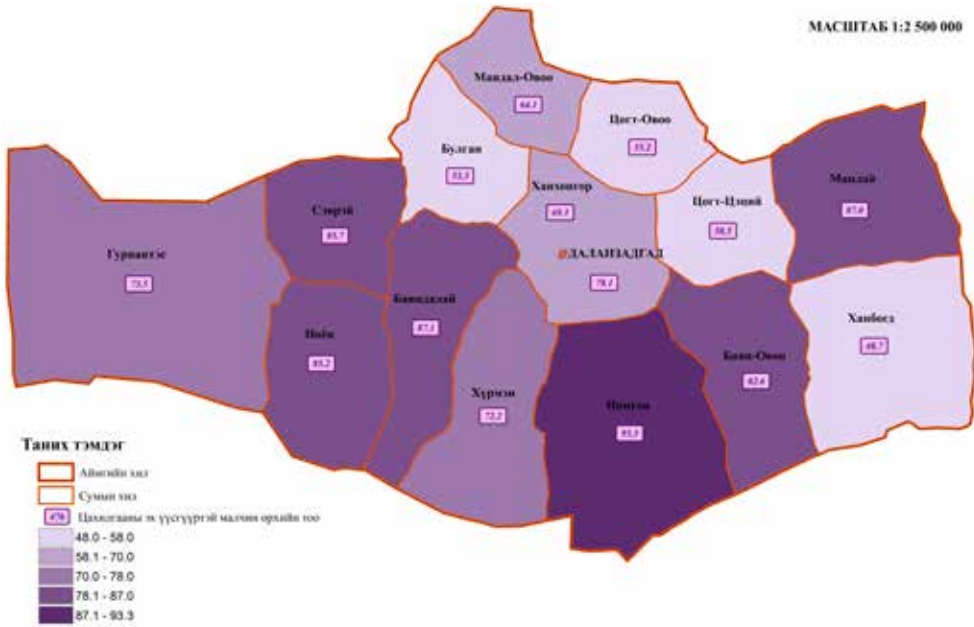


НЭГ ӨРХӨД НОГДОХ ХҮН, 2018 ОН

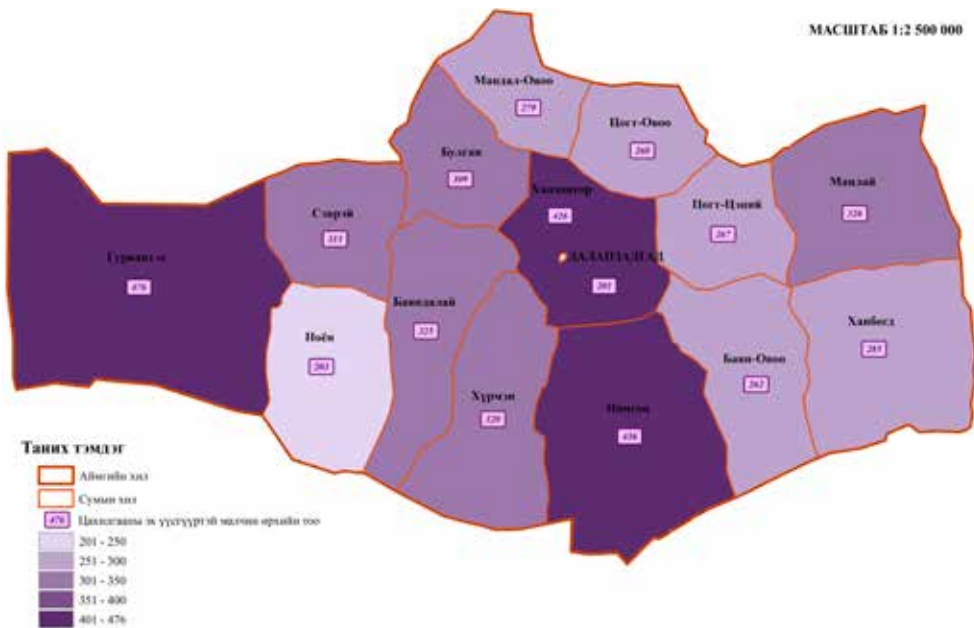




ЦАХИЛГААНЫ ЭХ ҮҮСГҮҮРТЭЙ МАЛЧИН ӨРХИЙН ТОО, 2008 ОН

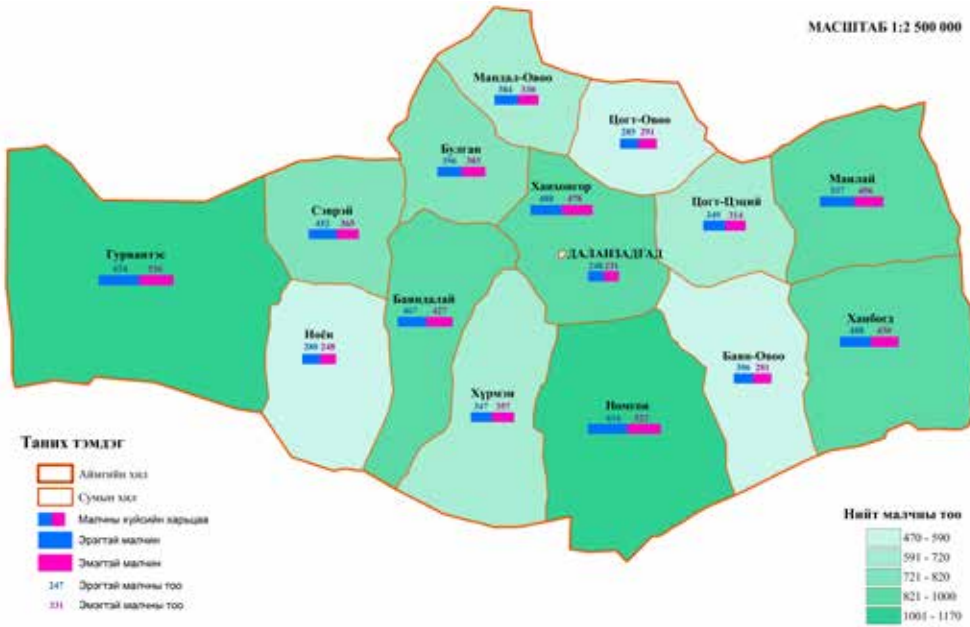


ЦАХИЛГААНЫ ЭХ ҮҮСГҮҮРТЭЙ МАЛЧИН ӨРХИЙН ТОО, 2018 ОН

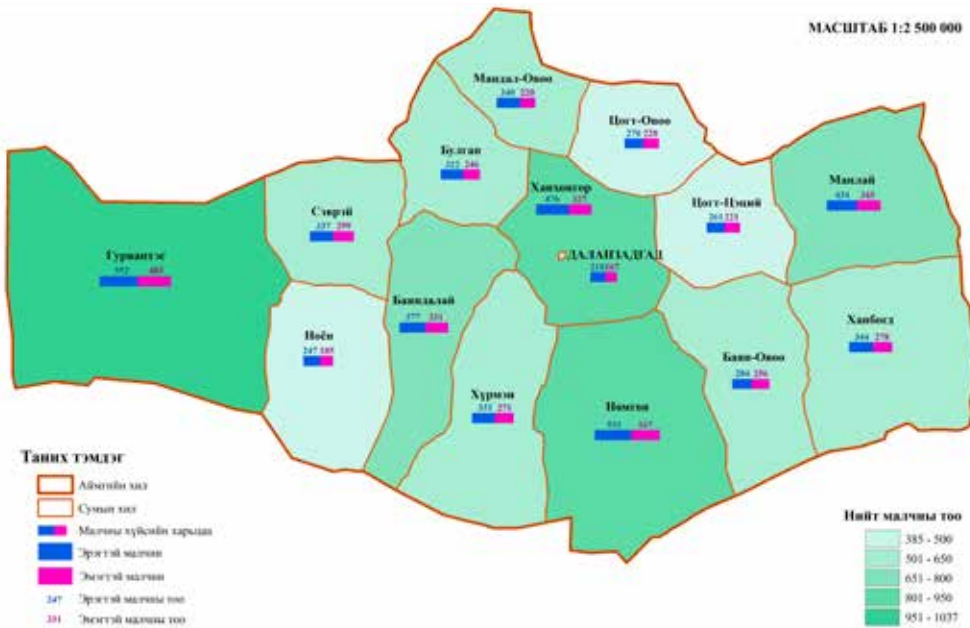




МАЛЧДЫН ТОО, ХҮЙСИЙН ХАРЬЦАА, 2008 ОН

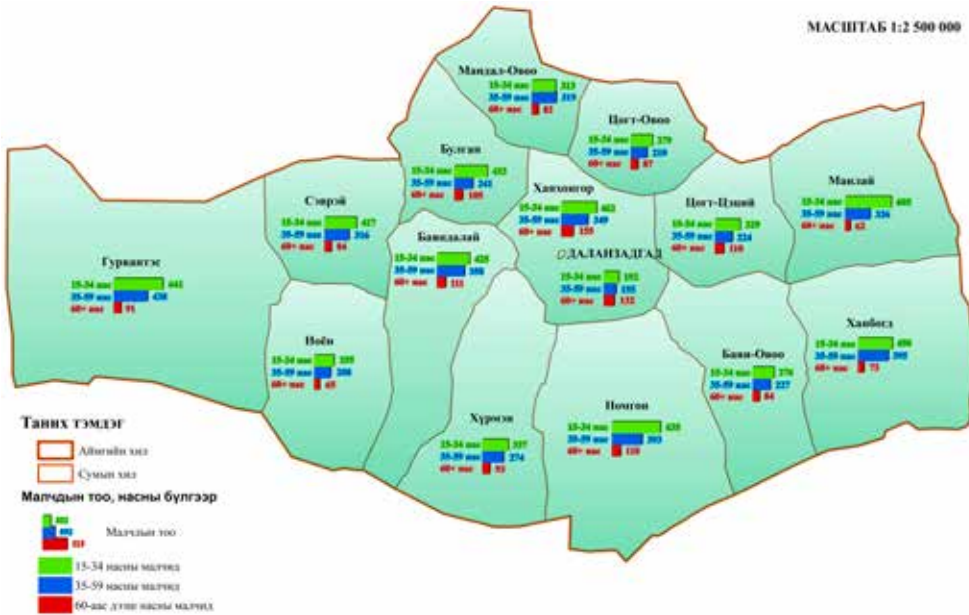


МАЛЧДЫН ТОО, ХҮЙСИЙН ХАРЬЦАА, 2018 ОН

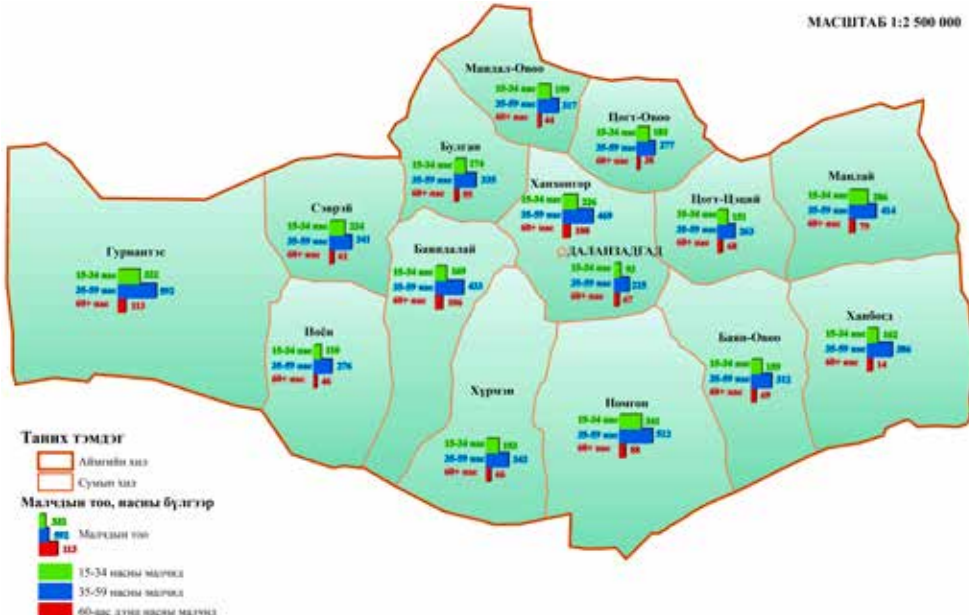




МАЛЧДЫН ТОО, НАСНЫ БҮЛГЭЭР, 2008 ОН

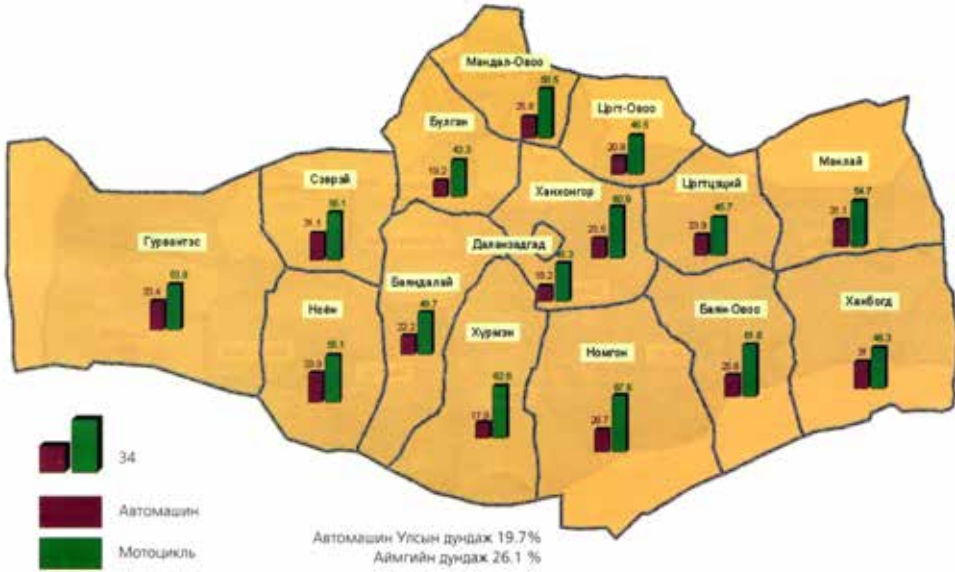


МАЛЧДЫН ТОО, НАСНЫ БҮЛГЭЭР, 2018 ОН

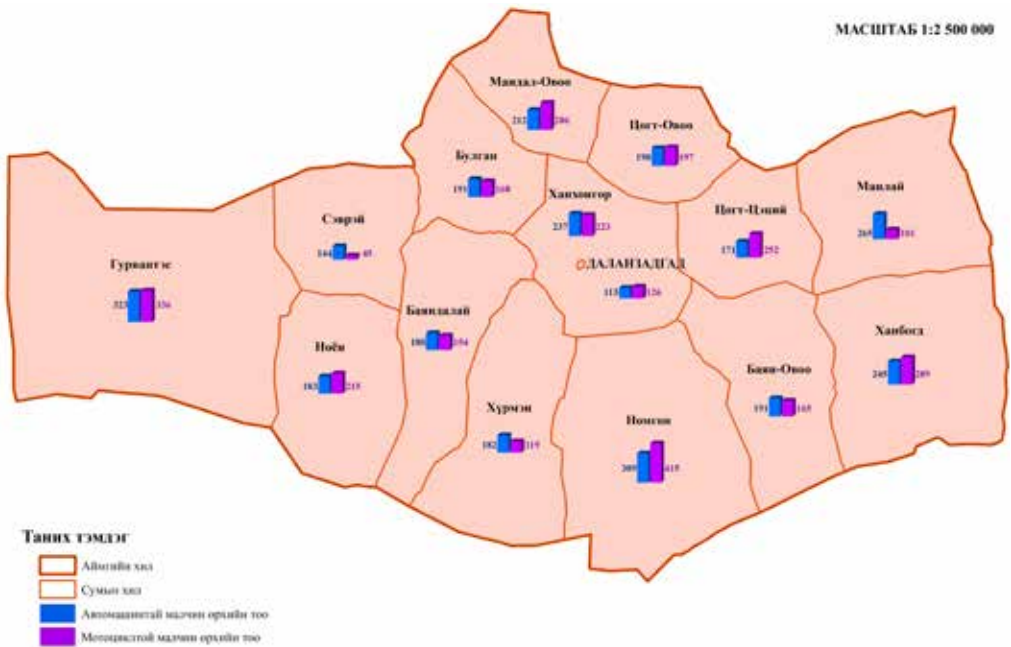




АВТОМАШИН, МОТОЦИКЛТОЙ МАЛЧИН ӨРХИЙН ТОО, 2008 ОН



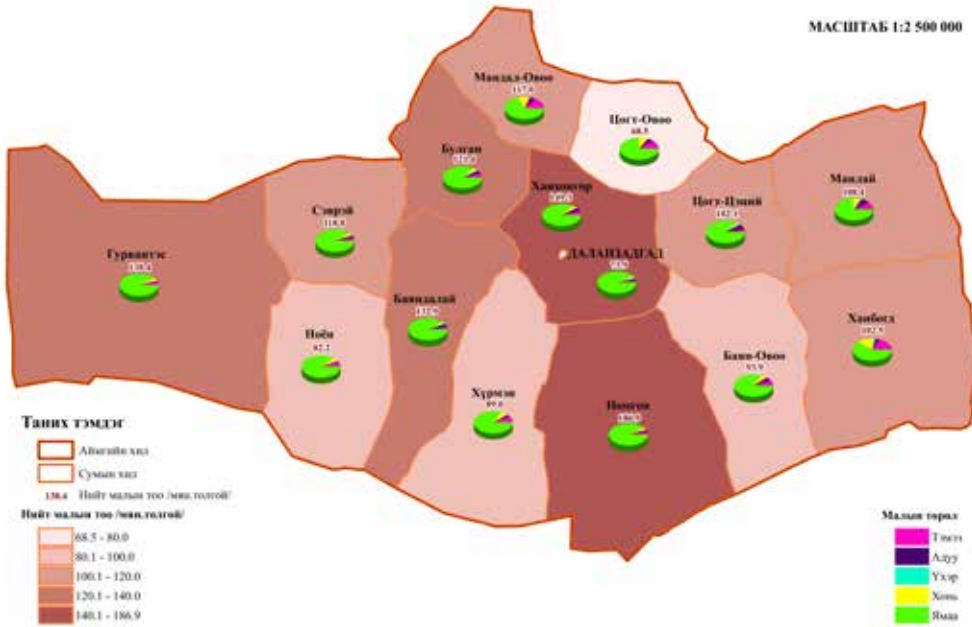
АВТОМАШИН, МОТОЦИКЛТОЙ МАЛЧИН ӨРХИЙН ТОО, 2018 ОН





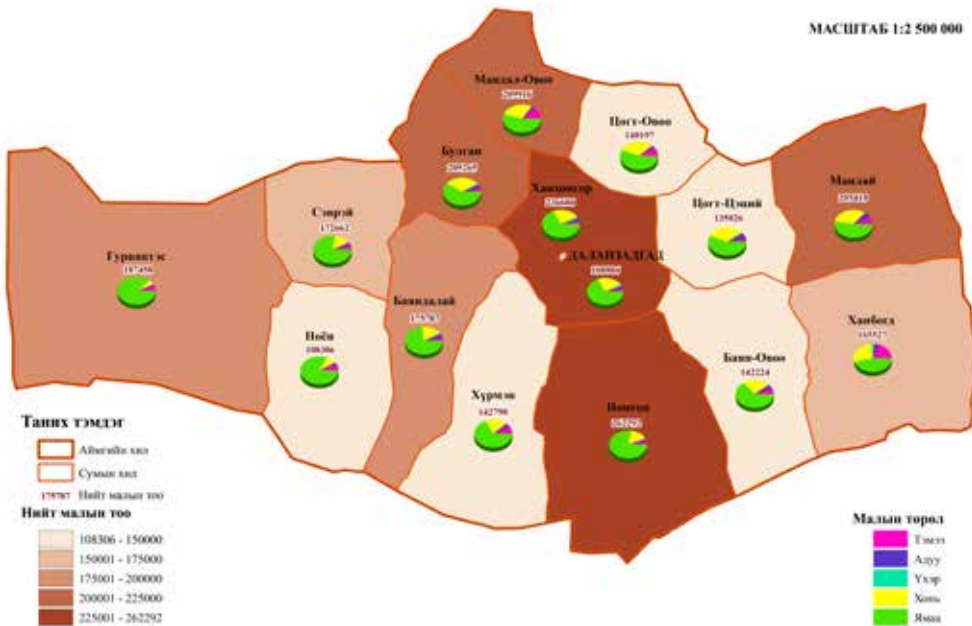
МАЛЫН ТОО, БҮТЭЦ, 2008 ОН

МАСШТАБ 1:2 500 000



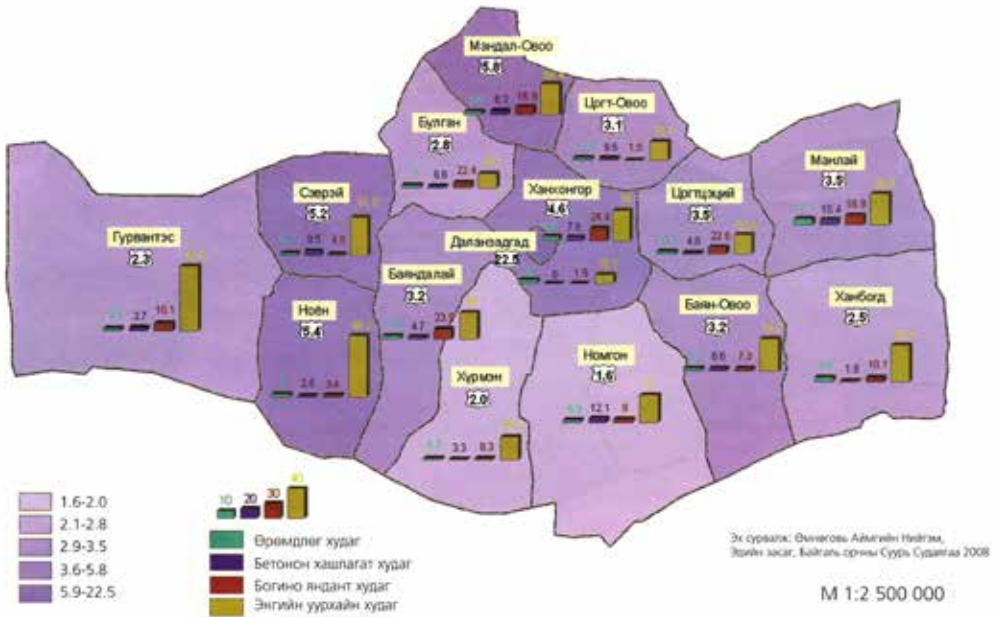
МАЛЫН ТОО, БҮТЭЦ, 2018 ОН

МАСШТАБ 1:2 500 000

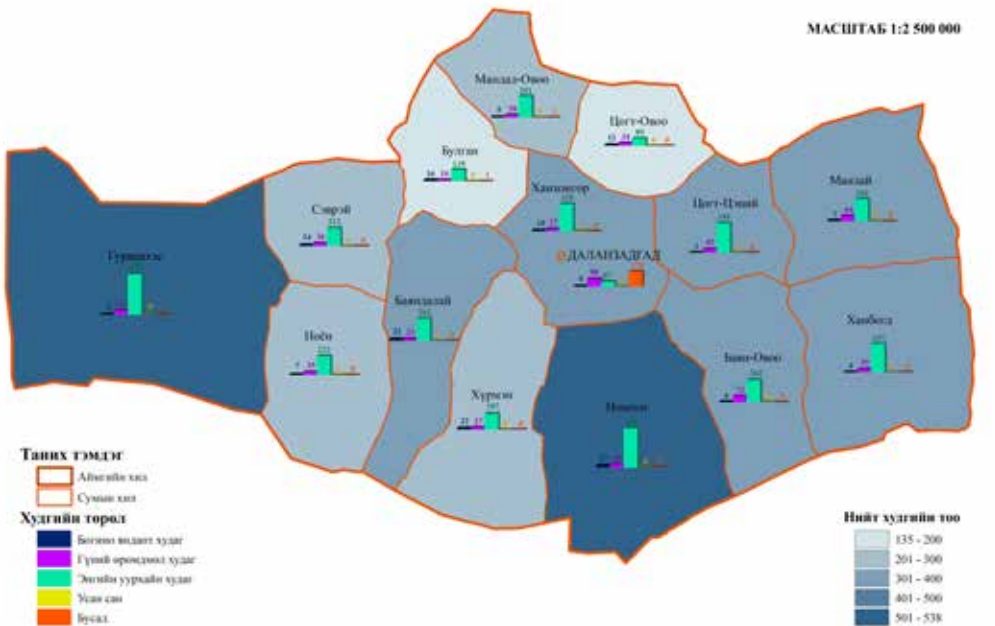




10000 ГА–Д НОГДОХ ХУДГИЙН ТОО, ХУДГИЙН ТӨРӨЛ ХУВИАР, 2008 ОН



10000 ГА–Д НОГДОХ ХУДГИЙН ТОО, ХУДГИЙН ТӨРӨЛ ХУВИАР, 2018 ОН



ҮНДЭСНИЙ СТАТИСТИКИЙН ХОРОО

Засгийн газрын III байр, Бага тойруу - 44
Улаанбаатар - 11, Монгол Улс

Утас: (976-51)-264805, 99091338

Лавлах утас: 1900-1212

Е-мэйл: information@nso.mn