

## ТАНИЛЦУУЛГА

*Хүнсний гол нэрийн барааны үнэ,  
2013 оны 5-р сарын 29-ний байдлаар*

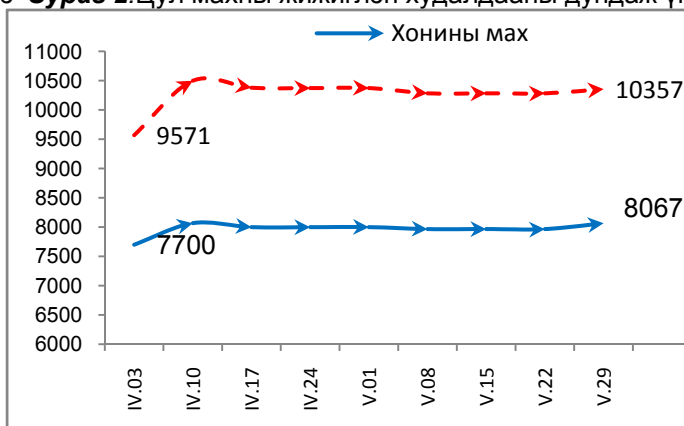
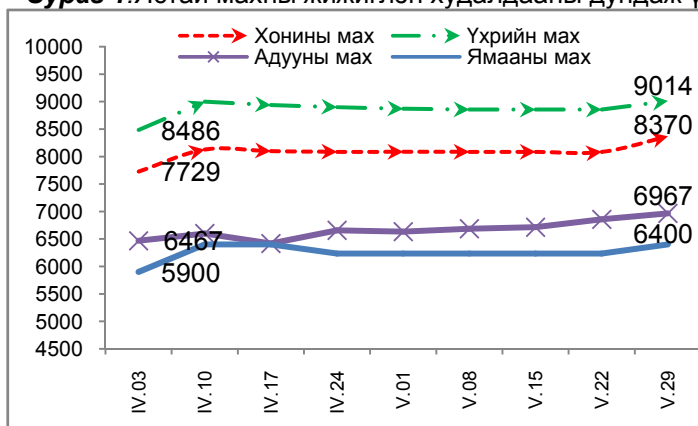
2013 оны 5-р сарын 29-ний байдлаар гол нэрийн зарим барааны үнэ өмнөх сарынхаас 1.0 хувь, харин өмнөх 7 хоногийн дундаж үнэтэй харьцуулахад 0.9 хувиар өссөн байна.

**Махны дундаж үнэ:** 2013 оны 5-р сарын 29-ний байдлаар үхрийн махны үнэ өмнөх сарынхаас 1.5-2.1 хувь, хонины ястай махны үнэ 4.5 хувь, адууны махны үнэ 6.6 хувь, ямааны махны үнэ 2.7 хувиар өссөн байна.

Махны үнийг өмнөх 7 хоногийн дундаж үнэтэй харьцуулахад үхрийн махны үнэ 0.7-1.8 хувь, хонины ястай махны үнэ 3.5 хувь, адууны махны үнэ 1.6 хувь, ямааны махны үнэ 2.7 хувиар өссөн байна.

2013 оны 5-р сарын 29-ний байдлаар 1 кг хонины /ястай/ махны үнэ дунджаар 8370 төгрөг, хонины цул мах 8067 төгрөг, үхрийн /ястай/ мах 9014 төгрөг, үхрийн цул мах 10357 төгрөг, ямааны мах 6400 төгрөг, адууны мах 6967 төгрөгийн үнэтэй байв (Зураг 1; 2).

**Зураг 1.** Ястай махны жижиглэн худалдааны дундаж үнэ **Зураг 2.** Цул махны жижиглэн худалдааны дундаж үнэ

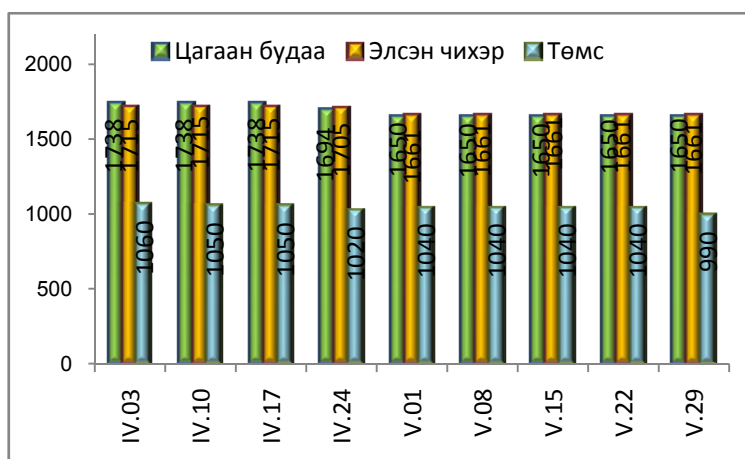


**Гурилын үнэ:** 2013 оны 5-р сарын 29-ний байдлаар савласан дээд гурилын үнэ өмнөх сарын дундаж үнэтэй харьцуулахад 2.3 хувиар өссөн бол, өмнөх 7 хоногийнхтой харьцуулахад өөрчлөлтгүй байв. Задгай 1-р зэргийн гурилын үнэ өмнөх сарынхаас 1.2 хувь, өмнөх 7 хоногийнхтой харьцуулахад 0.8 хувиар өссөн байна.

**Будаа, элсэн чихрийн дундаж үнэ:** 2013 оны 5-р сарын 29-ний байдлаар элсэн чихрийн үнийг өмнөх сарын дундаж үнэтэй харьцуулахад 3.0 хувиар буурч, өмнөх 7 хоногийнхоос өөрчлөлтгүй байна.

Цагаан будааны үнэ өмнөх сарынхаас 4.5 хувиар буурч, харин өмнөх 7 хоногийнхтой харьцуулахад өөрчлөлтгүй байна (Зураг 3).

**Зураг 3**



**Төмс, хүнсний ногооны дундаж үнэ:** 2013 оны 5-р сарын 29-ний байдлаар төмс, хүнсний ногооны үнийг өмнөх сарын дундаж үнэтэй харьцуулахад луувангийн үнэ 2.3 хувь, сонгины үнэ 6.9 хувь, байцааны үнэ 1.6 хувиар өсч, төмсний үнэ 5.3 хувиар буурсан байна.

Өмнөх 7 хоногийнхоос төмсний үнэ 4.8 хувиар буурсан, хүнсний ногооны үнэ өөрчлөлтгүй байна.

**Сүү, өндөг, ургамлын болон цөцгийн тосны дундаж үнэ:** 2013 оны 5-р сарын 29-ний байдлаар өмнөх сарынхаас савлагаатай /1 литрийн/ сүүний үнэ 0.3 хувь, задгай сүүний үнэ 4.7 хувиар буурсан бол, 0.5 литрийн савлагаатай сүүний үнэ 1.2 хувиар өсчээ.

Өмнөх 7 хоногийнхоос задгай сүүний үнэ 2.8 хувиар буурч, бусад сүүний үнэ өөрчлөлтгүй байна.

Ургамлын тосны үнийг өмнөх сарынхаас 0.1 хувиар өсч, өмнөх 7 хоногийнхоос өөрчлөлтгүй байна. Цөцгийн тосны үнэ өмнөх сарынхаас 1.8 хувь, өмнөх 7 хоногийнхоос 5.9 хувиар өссөн байна.

Өндөгний үнэ өмнөх сарынхаас 2.7 хувь өсч, өмнөх 7 хоногтой харьцуулахад үнэ өөрчлөлтгүй байна

### **Хүнсний гол нэрийн барааны үнэ, аймаг**

Хүнсний гол нэрийн барааны 7 хоногийн үнийн судалгаанд аймгийн төвүүдээс гурил, мах, цагаан будаа, шингэн сүү, элсэн чихрийн үнийг судалдаг (Хавсралт хүснэгт 3).

**Гурилын үнэ:** 2013 оны 5-р сарын 29-ний байдлаар аймгийн төвүүдийн хүнсний зах, дэлгүүрт хэрэглээ ихтэй 1-р зэргийн гурилын үнэ 630-1000 төгрөгийн хооронд худалдаалагдаж байна. Гурилын үнийг өмнөх 7 хоногийнхоос Булган /70 төгрөг/, Орхон /5 төгрөг/ аймагт өссөн байна. Баян-Өлгий аймагт /7 төгрөг/ буурсан байна.

Дорнод аймагт 1-р зэргийн гурилын үнэ хямд буюу 630 төгрөг байхад, Завхан аймагт 1000 төгрөг байгаа нь өндөр үнэ байна.

**Махны үнэ:** 2013 оны 5-р сарын 29-ний байдлаар хонины махны үнэ өмнөх 7 хоногийнхоос Баян-Өлгий, Завхан, Өвөрхангай, Дорноговь, Дорнод аймагт 50-500 төгрөгөөр өсч, Увс, Баянхонгор, Орхон, Дундговь, Төв аймагт 50-300 төгрөгөөр буурчээ. Хонины махны үнэ Хөвсгөл аймагт 9000 төгрөг байгаа нь өндөр бөгөөд Баян-Өлгий аймагт 6666 төгрөг байгаа нь хамгийн хямд үнэ байв.

Үхрийн махны үнэ өмнөх 7 хоногийнхоос Завхан, Орхон, Дундговь, Төв аймагт 150-1000 төгрөгөөр өсч, Увс аймагт 367 төгрөгөөр буурчээ. Үхрийн махны үнэ Төв аймагт 11000 төгрөг байгаа нь хамгийн өндөр үнэ бөгөөд Баян-Өлгий аймагт 6500 төгрөгөөр худалдаалагдсан нь хямд үнэ байв.

Ямааны махны үнэ Өвөрхангай, Дархан-Уул, Дорноговь аймагт 50-400 төгрөгөөр өсч, Баян-Өлгий, Говь-Алтай, Увс, Баянхонгор, Орхон, Дундговь аймагт 34-300 төгрөгөөр буурчээ. Ямааны мах Сэлэнгэ аймагт хямд буюу 5333 төгрөг байхад, Хөвсгөл аймагт 8000 төгрөгөөр худалдаалагдсан нь хамгийн өндөр үнэ байна.

**Малын сүүний үнэ:** 2013 оны 5-р сарын 29-ний байдлаар малын сүү аймгуудад 750-2500 төгрөгийн үнэтэй худалдаалагдсан байна. Сүүний үнэ Баян-Өлгий, Завхан, Орхон, Хөвсгөл, Дархан-Уул, Төв, Дорнод аймагт 100-600 төгрөгөөр буурсан байна. Өмнөговь аймагт хамгийн /2500 төг/ өндөр үнэтэй байна.

**Цагаан будаа, элсэн чихрийн үнэ:** 2013 оны 5-р сарын 29-ний байдлаар цагаан будааны үнэ өмнөх 7 хоногийнхоос Дундговь аймагт 50 төгрөгөөр буурч, Өмнөговь аймагт 67 төгрөгөөр өссөн байна. Аймгуудад цагаан будаа 1 кг нь 1500-1800 төгрөгөөр худалдаалагдаж байна.

Элсэн чихрийн үнэ өмнөх 7 хоногийнхоос Өмнөговь аймагт 33 төгрөгөөр буурч, Сүхбаатар аймагт 10 төгрөгөөр өссөн байна. Элсэн чихэр 1 кг нь 1480-1800 төгрөгийн хооронд худалдаалагдаж байна.

**Улаанбаатар хотын гол нэрийн зарим барааны үнэ, үнийн индекс**

(2013 оны 5-р сарын 29-ий байдлаар өмнөх сар болон 7 хоногийн дундаж үнэтэй харьцуулснаар)

**Хүснэгт 1.**

№	Барааны нэр	2013 он					V - 29	V - 29	
		4 сарын дундаж үнэ	5 сарын				%	%	
			8-ны үнэ	15-ны үнэ	22-ны үнэ	29-ны үнэ			IV сар
1	"Алтан тариа" гурил	1 077	1 072	1 102	1 102	1 102	102.3	100.0	
	I зэрэг, задгай, кг	715	712	718	718	724	101.2	100.8	
2	Талх	818	825	825	825	825	100.9	100.0	
	"Зууван чех", 600 гр	924	915	908	908	908	98.2	100.0	
3	Цагаан будаа, кг	1 727	1 650	1 650	1 650	1 650	95.5	100.0	
4	Хонины мах, ястай, кг	8 012	8 088	8 086	8 086	8 371	104.5	103.5	
5	Үхрийн мах, ястай, кг	8 831	8 857	8 857	8 857	9 014	102.1	101.8	
6	Үхрийн мах, цул, кг	10 207	10 286	10 286	10 286	10 357	101.5	100.7	
7	Адууны мах, ястай, кг	6 535	6 686	6 714	6 857	6 967	106.6	101.6	
8	Ямааны мах, ястай, кг	6 233	6 233	6 233	6 233	6 400	102.7	102.7	
9	Сүү	задгай, л	1 225	1 267	1 200	1 200	1 167	95.3	97.3
		"Элекстер", 0.5 л	780	778	794	789	789	101.2	100.0
		"Шинэ Сүү", л	1 740	1 724	1 734	1 734	1 734	99.7	100.0
10	Тараг, савласан, 900 гр, "Цөцгийтэй"	1 639	1 654	1 640	1 640	1 640	100.1	100.0	
11	Цөцгийн тос, 250 гр	2 211	2 125	2 125	2 125	2 250	101.8	105.9	
12	Ургамлын тос, "Кларина", л	2 750	2 765	2 765	2 753	2 753	100.1	100.0	
13	Элсэн чихэр, кг	1 713	1 661	1 661	1 661	1 661	97.0	100.0	
14	Ногоон цай, савласан, 2 кг	3 850	4 021	4 042	3 983	4 054	105.3	101.8	
15	Өндөг, ш	275	286	280	282	282	102.7	100.0	
16	Алим, "Фүжи" сортын, кг	3 734	3 713	3 457	3 517	3 527	94.5	100.3	
17	Төмс, дотоод, кг	1 045	1 040	1 040	1 040	990	94.7	95.2	
18	Лууван, дотоод, кг	1 171	1 162	1 233	1 198	1 198	102.3	100.0	
19	Байцаа, импортын, кг	1 407	1 480	1 400	1 430	1 430	101.6	100.0	
21	Сонгино, бөөрөнхий, импортын, кг	1 373	1 450	1 450	1 468	1 468	106.9	100.0	
22	Шатахуун	Аи-80 автобензин, л	1 580	1 580	1 580	1 580	1 580	100.0	100.0
		Аи-92 автобензин, л	1 670	1 670	1 670	1 670	1 670	100.0	100.0
		Дизелийн түлш, л	1 800	1 800	1 800	1 800	1 800	100.0	100.0
<b>ДҮН</b>							<b>101.0</b>	<b>100.9</b>	

2013 оны 5-р сарын 29-ний байдлаар гол нэрийн барааны үнийг өмнөх сарын дундаж үнэтэй харьцуулахад 1.0 хувь, өмнөх 7 хоногийн дундаж үнэтэй харьцуулахад 0.9 хувиар өссөн байна.

## Улаанбаатар хотын хүнсний гол нэрийн барааны үнэ, хүнсний зах, дэлгүүрээр

2013 оны 5-р сарын 29-ний байдлаар

Хүснэгт 2.

		хэмжих нэгж	"Баянзүрх" зах	"Номин" Хайпер-маркет	"Хүчит шонхор" зах	"Бөмбөгөр" ХТ	"Меркури" зах	"Барс" ХТ	"Таван эрдэнэ" зах	"Хар хорин" зах	"Марко" супер-маркет	"Макс" супер-маркет	Дундаж үнэ	
1	"Алтан тариа" задгай гурил	дээд	кг	1000	1049	1000	930		950	1000	1000	990	1050	<b>997</b>
		1-р зэрэг	кг	700	695	700	600		650	800	800	795	772	<b>724</b>
		2-р зэрэг	кг	600		500	500		500		500		500	<b>517</b>
2	"Алтан тариа" савласан гурил	дээдийн дээд	кг	1400	1560	1400	1400	1800	1400	1500	1400			<b>1483</b>
		дээд	кг	1100	1139	1100	1000	1500	950	1100	1000	1050	1080	<b>1102</b>
		1-р зэрэг	кг	750	829	750	750	1200	650	800	750	850	810	<b>814</b>
		2-р зэрэг	кг	600		550	550	800	500	550	600	600	510	<b>584</b>
3	"Алейка" дээд гурил	кг	1300	1339	1500	1250		1400	1400	1400		1572	<b>1395</b>	
4	Сүү	Сүү ХК 1л	л	1700	1799	1650	1700	1900	1600	1700	1700	1900	1690	<b>1734</b>
		Сүү ХК 0.5л	л	750	879	750	750	900	750	750	750	850	760	<b>789</b>
		Задгай	л			1200				1300	1000			<b>1167</b>
5	Тараг, Цөцгийтэй	л	1700		1600	1650	1800	1500		1600		1630	<b>1640</b>	
6	Талх	Атар	ш	800	809	850	775	800	800	850	800	850	920	<b>825</b>
		Зууван чех	ш	900	939	900	830		900	950	830	970	950	<b>908</b>
7	Будаа	цагаан	кг	1600		1700	1600		1500	1700	1700		1750	<b>1650</b>
		шар	кг	1500		1500	1300		1500	1500	1500		1920	<b>1531</b>
8	Цөцгийн тос, 250 гр	кг	2200		2000	2300	3000	2100	2200			1950	<b>2250</b>	
9	Ургамлын тос	л	2700	2869	2600	2500	3000	2700	2700	2700		3010	<b>2753</b>	
10	Ногоон цай, Гүрж	кг	3800		3800	3800		4500	4500	3800		4180	<b>4054</b>	
11	Элсэн чихэр	кг	1600		1500	1500	1900	1500	1600	1600	1950	1800	<b>1661</b>	
12	Хонины мах	ястай	кг	7800		7500	8500	9800	7500	9500	8000			<b>8371</b>
		цул	кг	8000		8000					8200			<b>8067</b>
13	Үхрийн мах	ястай	кг	8300		8300	9500	10000	8000	10500	8500			<b>9014</b>
		цул	кг	10000		9500	11000	11500	9500	11500	9500			<b>10357</b>
14	Адууны мах, ястай	кг	7000		6800	7000		7000		6500	7500		<b>6967</b>	
15	Ямааны мах, ястай	кг	6500		6200					6500			<b>6400</b>	
16	Нөөцийн мах	Үхэр	кг											
		Хонь	кг											
		Ямаа	кг											
17	Төмс	монгол	кг	800	1099	1000	800	1500	800	900	800	1200	1000	<b>990</b>
		хятад	кг	500		500	600		500	600	600			<b>550</b>
18	Лууван	монгол	кг	1200	1079	1000	1200	1500	1000	1000	1200	1800	1000	<b>1198</b>
		хятад	кг				800		700					<b>750</b>
19	Байцаа	кг	1300	1799	1300	1300	1500	1300	1300	1200	1500	1800	<b>1430</b>	
20	Манжин	кг	2000	1839	1500	2000	2000	1500	1500	1500	2500	1200	<b>1754</b>	
21	Сонгино, хятад бөөрөнхий	кг	1500	1379	1500	1300	1500	1300	1500	1500	1500	1700	<b>1468</b>	
22	Алим, фүжи	кг	3500	4669	3500	3500	3000	3000	3500	3500	3500	3600	<b>3527</b>	
23	Өндөг, ОХУ	ш	280	310	260	270	330	260	260	260	280	310	<b>282</b>	

Аймгийн төвүүдэд зарагдаж байгаа хүнсний гол нэрийн барааны үнэ,  
2013 оны 5-р сарын 29-ний байдлаар

Хүснэгт 3.

Аймаг	Хонины мах						Үхрийн мах					
	4 сарын дундаж	5 сарын 01	5 сарын 08	5 сарын 15	5 сарын 22	5 сарын 29	4 сарын дундаж	5 сарын 01	5 сарын 08	5 сарын 15	5 сарын 22	5 сарын 29
<b>Баруун бүс</b>												
Баян-Өлгий	6 175	6 500	6 500	6 500	6 500	6 666	6 000	6 000	6 000	6 000	6 500	6 500
Говь-Алтай	7 150	7 200	7 300	7 200	7 500	7 500	8 000	8 000	8 000	8 000	8 000	8 000
Завхан	7 000	7 500	7 500	7 500	7 500	8 000	7 750	8 000	8 000	8 000	8 000	8 500
Увс	7 050	7 000	7 000	7 000	7 000	6 825	6 950	7 000	6 800	7 000	7 200	6 833
Ховд	6 800	7 500	7 500	8 000	8 000	8 000	7 125	7 500	7 500	8 000	8 000	8 000
<b>Хангайн бүс</b>												
Архангай	8 025	8 500	8 800	8 800	8 800	8 800	7 950	8 300	8 500	8 500	8 500	8 500
Баянхонгор	7 000	7 500	7 800	7 800	7 500	7 300	7 750	8 000	8 000	8 000	8 000	8 000
Булган	7 375	7 500	8 000	7 500	8 000	8 000	7 833	8 000	8 500	8 000	8 500	8 500
Орхон	8 150	7 875	7 750	8 250	8 100	7 950	8 975	8 750	8 750	8 670	8 900	9 450
Өвөрхангай	7 025	7 000	7 100	7 300	7 500	7 600	8 500	9 000	9 000	9 000	9 500	9 500
Хөвсгөл	8 375	7 500	8 500	8 500	9 000	9 000	8 375	8 000	8 500	8 500	9 000	9 000
<b>Төвийн бүс</b>												
Говьсүмбэр	6 750	7 000	7 000	7 000	7 500	7 500	8 000	8 500	8 500	8 500	8 500	8 500
Дархан-Уул	8 325	8 100	8 200	8 200	8 200	8 200	8 900	8 900	8 900	9 000	9 000	9 000
Дорноговь	7 000	7 000	7 000	7 200	7 350	7 400	9 000	9 000	9 000	9 100	9 200	9 350
Дундговь	7 275	7 500	7 500	7 500	7 500	7 200	-	-	-	-	-	-
Өмнөговь	7 000	7 800	7 800	7 800	7 800	7 800	-	-	-	-	-	-
Сэлэнгэ	7 000	7 000	7 000	7 000	7 000	7 000	7 500	7 500	8 500	8 500	8 500	8 500
Төв	7 500	7 500	7 650	7 800	8 000	7 800	9 000	11 000	10 000	-	10 000	11 000
<b>Зүүн бүс</b>												
Дорнод	7 825	7 800	7 700	7 500	7 500	7 700	9 275	9 300	9 200	9 200	9 500	9 500
Сүхбаатар	7 250	7 500	7 500	7 500	7 500	7 500	7 650	7 800	8 000	7 800	7 800	7 800
Хэнтий	7 500	7 500	8 000	8 000	8 000	8 000	8 500	8 500	9 500	9 500	9 800	9 800

Буурсан үнэ  
 Өссөн үнэ











**Улаанбаатар хотын автобензин, дизель, хийн түлшний дундаж үнэ, шатахуун түгээх станцаар**  
(2013 оны 5-р сарын 29-ны байдлаар)

		Жаст ойл	Петровис	Магнай трейд	Сод монгол	Шунхлай
1	Аи-95		1850		1850	1850
2	Аи-80	1580	1580	1580	1580	1580
3	Аи-92	1670	1670	1670	1670	1670
4	Мон-93			1670		
5	Дизель түлш	1800	1800	1800	1800	1800

Ноолуурын үнэ, 2013 оны 1-р сарын 2-ноос 2013 оны 5-р сарын 15-ны байдлаар, аймгаар

	Ноолуур, кг		Ноолуур, кг		Ноолуур, кг		Ноолуур, кг		Ноолуур, кг		Ноолуур, кг		Ноолуур, кг		Ноолуур, кг	
	Цагаан	Бор	Цагаан	Бор	Цагаан	Бор	Цагаан	Бор	Цагаан	Бор	Цагаан	Бор	Цагаан	Бор	Цагаан	Бор
Нэр	I.02		I.09		I.16		I.23		I.30		II.06		II.14		II.20	
Архангай	43000	43000	43000	43000	43000	43000	43000	43000	44000	44000	44000	44000	44000	44000	44000	44000
Баян-Өлгий	51000	51000	51000	51000	50000	50000	51000	51000	50000	50000	50000	50000	49000	49000	50000	50000
Баянхонгор	40000	40000	40000	40000	40000	40000	40000	40000	42000	42000	50000	50000	50000	50000	50000	50000
Булган	-	41000	-	40000	-	40000	-	41000	-	41000	-	41000	-	40000	-	41000
Говь-Алтай	50000	50000	48000	48000	48000	48000	48000	48000	48000	48000	48000	48000	48000	48000	48000	48000
Дорноговь	40000	40000	42000	42000	42000	42000	42000	42000	42000	42000	42000	42000	42000	42000	42000	42000
Дорнод	-	-	-	-	-	-	-	-	-	-	-	-	-	-	-	-
Дундговь	42000	42000	43000	43000	43000	43000	43000	43000	45000	45000	47000	47000	47000	47000	47000	47000
Завхан	40000	40000	40000	40000	40000	40000	40000	40000	40000	40000	40000	40000	40000	40000	45000	45000
Өвөрхангай	43000	43000	43000	43000	43000	43000	43000	43000	43000	43000	43000	43000	43000	43000	43000	43000
Өмнөговь	41000	41000	42000	42000	45000	45000	48000	48000	48000	48000	49000	49000	49000	49000	50000	50000
Сүхбаатар	38000	38000	38000	38000	38000	38000	38000	38000	38000	38000	40000	38000	40000	38000	40000	38000
Сэлэнгэ	-	-	-	-	-	-	-	-	-	-	-	-	-	-	-	-
Төв	-	-	-	-	-	-	-	-	-	-	-	-	-	-	-	-
Увс	-	-	-	-	-	-	-	-	-	-	-	-	-	-	-	40000
Ховд	40000	40000	-	-	40000	40000	40000	40000	40000	40000	40000	40000	40000	40000	40000	40000
Хөвсгөл	45000	43000	45000	43000	45000	43000	45000	43000	45000	43000	45000	43000	45000	43000	45000	43000
Хэнтий	-	-	-	-	-	-	-	-	-	-	-	-	-	-	-	-
Дархан-Уул	40000	40000	40000	40000	40000	40000	40000	40000	40000	40000	40000	40000	40000	40000	45000	45000
<b>Улаанбаатар</b>	<b>53000</b>	-	<b>53000</b>	-	<b>53000</b>	-	<b>53000</b>	-	<b>53000</b>	-	<b>53000</b>	-	-	-	-	-
Орхон	40000	40000	45000	43000	45000	45000	52000	50000	52000	50000	45000	45000	45000	45000	50000	48000
Говьсүмбэр	40000	30000	40000	30000	40000	30000	40000	30000	40000	30000	40000	30000	40000	30000	40000	30000

Тэмдэглэл:

\* - Улаанбаатар хотод "Эмээлт" түүхий эдийн захын үнэ

	Ноолуур, кг		Ноолуур, кг		Ноолуур, кг		Ноолуур, кг		Ноолуур, кг		Ноолуур, кг		Ноолуур, кг		Ноолуур, кг	
	Цагаан	Бор	Цагаан	Бор	Цагаан	Бор	Цагаан	Бор	Цагаан	Бор	Цагаан	Бор	Цагаан	Бор	Цагаан	Бор
Нэр	II.27		III.06		III.13		III.20		III.27		IV.03		IV.10		IV.17	
Архангай	44000	44000	44000	44000	44000	44000	50000	50000	50000	50000	50000	50000	55000	55000	63000	63000
Баян-Өлгий	50000	50000	50000	50000	45000	45000	42000	42000	40000	40000	45000	45000	46000	46000	45000	45000
Баянхонгор	50000	50000	50000	50000	50000	50000	51000	51000	51000	51000	51000	51000	51000	51000	55000	55000
Булган	-	41000	-	45000	-	50000	-	55000	-	60000	-	65000	-	66000	-	58000
Говь-Алтай	48000	48000	48000	48000	48000	48000	48000	48000	50000	50000	48000	48000	50000	50000	50000	50000
Дорноговь	42000	42000	42000	42000	42000	42000	42000	42000	61000	61000	66000	66000	62000	62000	50000	50000
Дорнод	-	-	-	-	-	-	-	-	60000	60000	71000	70000	70000	68000	65000	63000
Дундговь	47000	47000	47000	47000	47000	47000	47000	47000	47000	47000	60000	60000	60000	60000	53000	53000
Завхан	45000	45000	48000	48000	50000	50000	50000	50000	52000	52000	52000	52000	52000	52000	52000	52000
Өвөрхангай	43000	43000	43000	43000	43000	43000	43000	43000	43000	43000	50000	50000	63000	63000	54000	54000
Өмнөговь	50000	50000	50000	50000	50000	50000	50000	50000	50000	50000	52000	50000	55000	55000	56000	56000
Сүхбаатар	45000	45000	45000	45000	45000	45000	55000	55000	60000	60000	65000	65000	65000	65000	56000	56000
Сэлэнгэ	-	-	-	-	-	-	-	-	-	-	-	-	-	-	-	-
Төв	-	-	-	-	-	-	54000	54000	60000	60000	60000	60000	63000	63000	57000	57000
Увс	-	40000	-	40000	-	40000	-	40000	40000	40000	40000	40000	47500	47500	45000	45000
Ховд	40000	40000	40000	40000	40000	40000	40000	40000	40000	40000	40000	40000	40000	40000	40000	40000
Хөвсгөл	45000	43000	45000	43000	45000	43000	45000	43000	50000	45000	50000	45000	70000	70000	67000	65000
Хэнтий	-	-	-	-	-	-	60000	-	65000	-	70000	-	68000	-	53000	-
Дархан-Уул	45000	45000	45000	45000	45000	45000	50000	50000	50000	50000	62000	62000	65000	65000	57500	57500
<b>Улаанбаатар</b>	<b>54000</b>	-	<b>54000</b>	-	<b>54000</b>	-	<b>60000</b>	-	<b>63500</b>	-	<b>65000</b>	-	<b>62000</b>	-	<b>62000</b>	-
Орхон	50000	48000	52000	50000	55000	53000	57000	55000	60000	58000	65000	63000	65000	63000	58000	55000
Говьсүмбэр	40000	30000	40000	30000	40000	30000	40000	30000	65000	50000	67000	52000	60000	48000	53000	40000

Хүснэгт 6.

	Ноолуур, кг		Ноолуур, кг		Ноолуур, кг		Ноолуур, кг		Ноолуур, кг		Ноолуур, кг	
	Цагаан	Бор	Цагаан	Бор	Цагаан	Бор	Цагаан	Бор	Цагаан	Бор	Цагаан	Бор
Нэр	IV.24		V.01		V.08		V.15		V.22		V.29	
Архангай	65000	65000	63000	63000	62000	62000	62500	62500	63000	63000	62000	62000
Баян-Өлгий	48000	48000	49000	49000	51000	51000	53000	53000	54000	54000	60000	60000
Баянхонгор	53000	53000	56000	56000	58000	58000	60000	57500	64000	62000	62000	62000
Булган	-	60000	58000	60000	-	58000	-	58000	55000	58000	56000	58000
Говь-Алтай	48000	48000	48000	48000	55000	55000	56000	56000	57000	57000	61500	61500
Дорноговь	52000	52000	52000	52000	50000	50000	48000	48000	48000	48000	45000	45000
Дорнод	60000	55000	55000	52000	52000	50000	45000	40000	45000	40000	40000	35000
Дундговь	56000	56000	55000	55000	57000	57000	55000	55000	52000	52000	61000	61000
Завхан	52000	52000	65000	65000	60000	60000	58000	58000	60000	60000	58000	58000
Өвөрхангай	53000	53000	51000	51000	55000	55000	57000	57000	59000	59000	60000	60000
Өмнөговь	52000	51000	51000	51000	53000	53000	54000	54000	57000	57000	60000	60000
Сүхбаатар	55000	55000	52000	52000	55000	55000	53000	53000	53000	53000	53000	53000
Сэлэнгэ	-	-	-	-	-	-	-	-	-	-	-	-
Төв	60000	60000	57000	57000	57000	57000	54000	54000	56000	56000	58000	58000
Увс	47500	47500	55000	55000	58000	58000	58000	58000	58000	58000	60500	60500
Ховд	52000	52000	52000	52000	55000	55000	56000	56000	56000	56000	61000	61000
Хөвсгөл	67000	65000	64000	62000	65000	64000	67000	65000	67000	65000	65000	63000
Хэнтий	54000	-	50000	-	50000	-	50000	-	50000	-	50000	-
Дархан-Уул	61000	61000	57000	57000	58000	58000	58000	58000	58000	58000	58000	58000
<b>Улаанбаатар</b>	<b>62000</b>	-	<b>57500</b>	-	<b>52000</b>	-	<b>54000</b>	-	<b>60000</b>	-	<b>60000</b>	-
Орхон	62000	60000	58000	55000	60000	58000	58000	56000	58000	56000	60000	56000
Говьсүмбэр	45000	30000	38000	25000	30000	18000	28000	15000	50000	30000	52000	30000