

## ТАНИЛЦУУЛГА

*Хүнсний гол нэрийн барааны үнэ,  
2013 оны 3-р сарын 6-ны байдлаар*

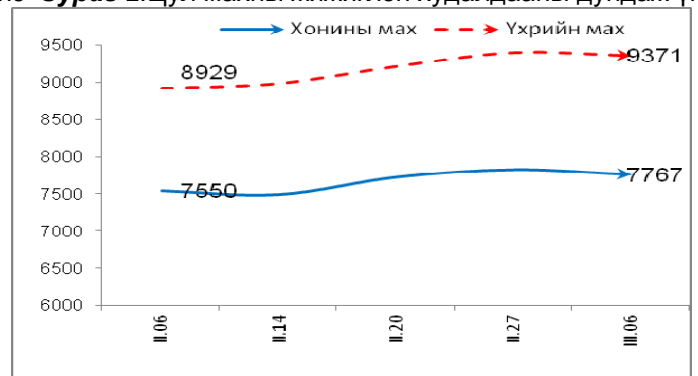
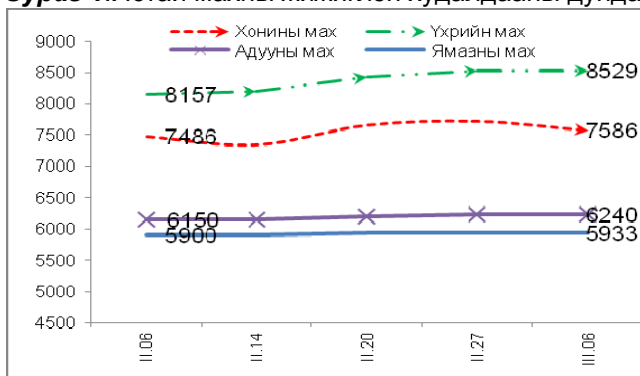
2013 оны 3-р сарын 6-ны байдлаар гол нэрийн барааны үнийг дүнгээр нь өмнөх сарын дундаж үнэтэй харьцуулахад 2.5 хувь, өмнөх 7 хоногийн дундаж үнэтэй харьцуулахад 1.6 хувиар өссөн байна.

**Махны дундаж үнэ:** 2013 оны 3-р сарын 6-ны байдлаар өмнөх сарын дундаж үнэтэй харьцуулахад үхрийн махны үнэ 2.5 хувь, хонины ястай махны үнэ 0.3 хувь, адууны махны үнэ 0.9 хувь, ямааны махны үнэ 0.3 хувиар өссөн байна.

Махны үнийг өмнөх 7 хоногийн дундаж үнэтэй харьцуулахад үхрийн цул махны үнэ 0.5 хувиар буурсан бол, бусад махны үнэ өөрчлөлтгүй байв.

2013 оны 3-р сарын 6-ны байдлаар 1 кг хонины /ястай/ махны үнэ дунджаар 7586 төгрөг, хонины цул мах 7767 төгрөг, үхрийн /ястай/ мах 8529 төгрөг, үхрийн цул мах 9371 төгрөг, ямааны мах 5933 төгрөг, адууны мах 6240 төгрөгийн үнэтэй байлаа (Зураг 1; 2).

**Зураг 1.** Ястай махны жижиглэн худалдааны дундаж үнэ **Зураг 2.** Цул махны жижиглэн худалдааны дундаж үнэ



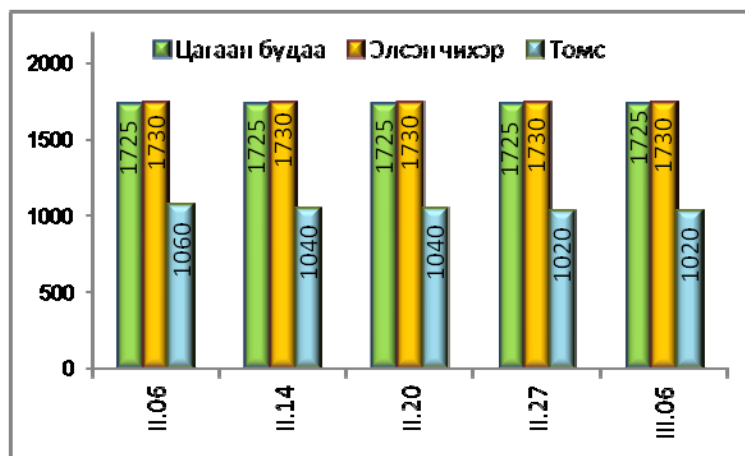
**Гурилын үнэ:** 2013 оны 3-р сарын 6-ны байдлаар гурилын үнийг өмнөх сарын дундаж үнэтэй харьцуулахад савласан дээд гурилын үнэ 1.5 хувиар өссөн байв.

Өмнөх 7 хоногийн дундаж үнэтэй харьцуулахад савласан дээд гурилын үнэ 1.7 хувиар өссөн байна.

**Будаа, элсэн чихрийн дундаж үнэ:** 2013 оны 3-р сарын 6-ны байдлаар элсэн чихрийн үнийг өмнөх сарын дундаж үнэтэй болон, өмнөх 7 хоногийнхтой харьцуулахад өөрчлөлтгүй байна.

Цагаан будааны үнийг өмнөх сарын дундаж үнэтэй болон, өмнөх 7 хоногийнхтой харьцуулахад өөрчлөлтгүй байна (Зураг 3).

**Зураг 3**



**Төмс, хүнсний ногооны дундаж үнэ:** 2013 оны 3-р сарын 6-ны байдлаар төмс, хүнсний ногооны үнийг өмнөх сарын дундаж үнэтэй харьцуулахад сонгины үнэ 1.2 хувь, төмсний үнэ 1.9 хувь, луувангийн үнэ 2.5 хувиар буурсан бол, байцааны үнэ өөрчлөлтгүй байна.

Өмнөх 7 хоногийн дундаж үнэтэй харьцуулахад хүнсний ногооны үнэ өөрчлөлтгүй байна.

**Сүү, өндөг, ургамлын тос, цөцгийн тосны дундаж үнэ:** 2013 оны 3-р сарын 6-ны байдлаар өмнөх сарын дундаж үнэтэй харьцуулахад 500 граммын савласан сүүний үнэ 15.5 хувь, 1 литрийн савласан сүүний үнэ 2.2 хувь, задгай сүүний үнэ 0.4 хувиар өсчээ.

Өмнөх 7 хоногийн дундаж үнэтэй харьцуулахад 500 граммын савласан сүүний үнэ 6.1 хувь, 1 литрийн савлагаатай сүүний 2.2 хувиар өссөн байна.

Ургамлын тосны үнийг өмнөх сарын дундаж үнэтэй болон, өмнөх 7 хоногийн үнэтэй харьцуулахад өөрчлөлтгүй байна. Цөцгийн тосны үнийг өмнөх сарын дундаж үнэтэй болон өмнөх 7 хоногийн дундаж үнэтэй харьцуулахад өөрчлөлтгүй байна.

### **Хүнсний гол нэрийн барааны үнэ, аймгаар**

Хүнсний гол нэрийн барааны 7 хоногийн үнийн судалгаанд аймгийн төвүүдээс гурил, хонь, ямаа, үхрийн мах, цагаан будаа, шингэн сүү, элсэн чихрийн үнийг судалдаг (Хавсралт хүснэгт 3).

**Гурилын үнэ:** 2013 оны 3-р сарын 6-ны байдлаар аймгийн төвүүдийн хүнсний зах, дэлгүүрт хэрэглээ ихтэй 1-р зэргийн гурилын үнэ 630-920 төгрөгийн хооронд худалдаалагдаж байна. Гурилын үнийг өмнөх 7 хоногийнхтой харьцуулахад Дорноговь аймагт 15 төгрөгөөр буурсан байна.

Дорнод аймагт 1-р зэргийн гурилын үнэ хямд буюу 630 төгрөг байхад, Говь-Алтай, Увс, Ховд, Баянхонгор, Дундговь, Өмнөговь, Хэнтий аймагт 900 төгрөг байгаа нь өндөр үнэ байна.

**Махны үнэ:** 2013 оны 3-р сарын 6-ны байдлаар хонины махны үнэ өмнөх 7 хоногийнхоос Говь-Алтай, Завхан, Увс, Архангай, Баянхонгор, Өвөрхангай, Хөвсгөл, Дархан-Уул, Дундговь, Дорнод аймагт 100-1250 төгрөгөөр өсч, Орхон аймагт 500 төгрөгөөр буурчээ. Хонины махны үнэ Дархан-Уул аймагт 7400 төгрөг байгаа нь өндөр бөгөөд Говьсүмбэр аймагт 5500 төгрөг байгаа нь хамгийн хямд үнэ байв.

Үхрийн махны үнэ өмнөх 7 хоногийнхоос Завхан, Увс, Архангай, Булган, Өвөрхангай, Дархан-Уул аймагт 200-1000 төгрөгөөр өсч, Баянхонгор, Орхон, Төв аймагт 200-500 төгрөгөөр буурчээ. Үхрийн махны үнэ Дархан-Уул аймагт 8350 төгрөг байгаа нь хамгийн өндөр үнэ бөгөөд Баян-Өлгий аймагт 5500 төгрөгөөр зарагдсан нь хямд үнэ байв.

Ямааны махны үнэ Говь-Алтай, Архангай, Өвөрхангай, Хөвсгөл, Дундговь, Дорнод, Хэнтий аймагт 100-500 төгрөгөөр өссөн бол, Орхон аймагт 500 төгрөгөөр буурсан байна. Ямааны мах Говьсүмбэр аймагт хямд 4500 төгрөг байхад, Дархан-Уул аймагт 6500 төгрөгөөр зарагдаж буй нь хамгийн өндөр үнэ байна.

**Малын сүүний үнэ:** 2013 оны 3-р сарын 6-ны байдлаар малын сүү аймгуудад 1000-2500 төгрөгийн үнэтэй худалдаалагдаж байна. Сүүний үнэ Говь-Алтай, Дундговь аймагт 100-500 төгрөгөөр өссөн бол, Увс, Орхон, Өвөрхангай, Дархан-Уул аймагт 50-500 төгрөгөөр буурсан байна. Говь-Алтай аймагт хамгийн /2500 төг/ өндөр үнэтэй байна.

**Цагаан будаа, элсэн чихрийн үнэ:** 2013 оны 3-р сарын 6-ны байдлаар цагаан будааны үнийг өмнөх 7 хоногийнхтой харьцуулахад бүх аймагт өөрчлөлтгүй байна. Аймгуудад цагаан будаа 1 кг нь 1500-1800 төгрөгөөр худалдаалагдаж байна.

Элсэн чихрийн үнийг өмнөх 7 хоногийн үнэтэй харьцуулахад бүх аймагт тогтвортой байна. Аймгуудад элсэн чихэр 1 кг нь 1500-1800 төгрөгийн хооронд худалдаалагдаж байна.

**Улаанбаатар хотын гол нэрийн зарим барааны үнэ, үнийн индекс**

(2013 оны 3-р сарын 6-ны байдлаар өмнөх сар болон 7 хоногийн дундаж үнэтэй харьцуулснаар)

**Хүснэгт 1.**

№	Барааны нэр	2013 он			III - 06 %	III - 06 %	
		2 сарын		3 сарын			
		дундаж үнэ	27-ны үнэ	6-ны үнэ	II сар	II - 27	
1	"Алтан тариа" дээд, савласан, кг	926	924	940	101.5	101.7	
	гурил I зэрэг, задгай, кг	718	718	718	100.0	100.0	
2	Талх "Атар", 600 гр	658	658	810	123.1	123.1	
	"Зууван чех", 600 гр	924	924	924	100.0	100.0	
3	Цагаан будаа, кг	1 725	1 725	1 725	100.0	100.0	
4	Хонины мах, ястай, кг	7 565	7 738	7 586	100.3	98.0	
5	Үхрийн мах, ястай, кг	8 322	8 529	8 529	102.5	100.0	
6	Үхрийн мах, цул, кг	9 143	9 414	9 371	102.5	99.5	
7	Адууны мах, ястай, кг	6 185	6 240	6 240	100.9	100.0	
8	Ямааны мах, ястай, кг	5 917	5 933	5 933	100.3	100.0	
9	Сүү	задгай, л	1 195	1 200	1 200	100.4	100.0
		"Элекстер", 0.5 л	691	752	798	115.5	106.1
		"Шинэ Сүү", л	1 740	1 740	1 779	102.2	102.2
10	Тараг, савласан, 900 гр, "Цөцгийтэй"	1 631	1 639	1 651	101.2	100.7	
11	Цөцгийн тос, 250 гр	2 238	2 238	2 238	100.0	100.0	
12	Ургамлын тос, "Кларина", л	2 696	2 696	2 696	100.0	100.0	
13	Элсэн чихэр, кг	1 730	1 730	1 730	100.0	100.0	
14	Ногоон цай, савласан, 2 кг	3 820	3 820	3 820	100.0	100.0	
15	Өндөг, ш	270	272	272	100.8	100.0	
16	Алим, "Фүжи" сортын, кг	3 829	3 829	3 869	101.0	101.0	
17	Төмс, дотоод, кг	1 040	1 020	1 020	98.1	100.0	
18	Лууван, дотоод, кг	1 180	1 150	1 150	97.5	100.0	
19	Байцаа, импортын, кг	1 450	1 450	1 450	100.0	100.0	
21	Сонгино, бөөрөнхий, импортын, кг	1 265	1 250	1 250	98.8	100.0	
22	Шатахуун	Аи-80 автобензин, л	1 580	1 580	1 580	100.0	100.0
		Аи-92 автобензин, л	1 670	1 670	1 670	100.0	100.0
		Дизелийн түлш, л	1 800	1 800	1 800	100.0	100.0
<b>ДҮН</b>					<b>102.5</b>	<b>101.6</b>	

2013 оны 2-р сарын 27-ны байдлаар гол нэрийн барааны үнийг өмнөх сарын дундаж үнэтэй харьцуулахад 4.7 хувь, өмнөх 7 хоногийн дундаж үнэтэй харьцуулахад 0.5 хувиар өссөн байна.

Улаанбаатар хотын хүнсний гол нэрийн барааны үнэ, хүнсний зах, дэлгүүрээр

2013 оны 3-р сарын 6-ны байдлаар

Хүснэгт 2.

		хэмжих нэгж	"Баянзүрх" зах	"Номин" Хайпер-маркет	"Хүчит шонхор" зах	"Бөмбөгөр" ХТ	"Меркури" зах	"Барс" ХТ	"Таван эрдэнэ" зах	"Хар хорин" зах	"Марко" супер-маркет	"Макс" супер-маркет	Дундаж үнэ	
1	"Алтан тариа" задгай гурил	дээд	кг	850	979	900	820	850	900	900	990	950	904	
		1-р зэрэг	кг	700	699	700	650	700	750	700	795	772	718	
		2-р зэрэг	кг	600		500	500	500		500		550	525	
2	"Алтан тариа" савласан гурил	дээдийн дээд	кг	1500									1500	
		дээд	кг	900	989	900	800	900	1100	900	1050	920	940	
		1-р зэрэг	кг	750	769	750	750	900	700	850	750	850	810	788
		2-р зэрэг	кг	600		550	550	800	500	550	600	600	600	594
3	"Алейка" дээд гурил	кг	1300	1499	1400	1300		1400		1400			1383	
4	Сүү	Сүү ХК 1л	л	1700	1820	1750	1800	1850	1800	1850	1750	1750	1720	1779
		Сүү ХК 0.5л	л	750	819	750	780	850	800	850	800		780	798
		Задгай	л	1200		1200				1200				1200
5	Тараг, Цөцгийтэй	л	1600		1600	1700	1800	1750	1600	1650	1600	1560	1651	
6	Талх	Атар	ш	775	809	825	775		775		800	800	920	810
		Зууван чех	ш	900	939	900	830	1000	900	950	900	970	950	924
7	Будаа	цагаан	кг	1600	2099	1500	1600	2000	1500	1700	1700	1800	1750	1725
		шар	кг	1500	2099	1400	1300		1500	1600	1500	2000	1920	1647
8	Цөцгийн тос, 250 гр	кг	2200	2390	2300	2300	2400	2100	2200		2300	1950	2238	
9	Ургамлын тос	л	2700	2729	2600	2500	2800	2500	2700	2600	2800	3030	2696	
10	Ногоон цай, Гүрж	кг	3800		4000	3800		3800		3700			3820	
11	Элсэн чихэр	кг	1600	2139	1600	1500	1900	1500	1600	1600	2050	1800	1730	
12	Хонины мах	ястай	кг	7200		6900	7500	8500	7500	8500	7000		7586	
		цул	кг	7500		7800				8000			7767	
13	Үхрийн мах	ястай	кг	7900		7800	9000	9500	8500	9000	8000		8529	
		цул	кг	9000		8800	9500	9800	9500	9800	9200		9371	
14	Адууны мах, ястай	кг	6200		6000	6000		6500		6500			6240	
15	Ямааны мах, ястай	кг	6000			5800				6000			5933	
16	Төмс	монгол	кг	800	1099	800	1200	1500	800	1000	800	1200	999	1020
		хятад	кг	500		500	700		400	700	600			567
17	Лууван	монгол	кг	1000		800	1200	1800	900	1000	1000		1500	1150
		хятад	кг	800			800							800
18	Байцаа	кг	1500	1499	1500	1500	1500	1300	1500	1200	1500	1500	1450	
19	Манжин	кг	1000	799	800	1000	1500	800	1500	1000			1050	
20	Сонгино, хятад бөөрөнхий	кг	1200	1199	1200	1200	1500	1000	1500	1000	1500	1200	1250	
21	Алим, фүжи	кг	3500	4200	3000	3500	4500	3500	3500	3500	4500	4990	3869	
22	Өндөг, ОХУ	ш	280	329	240	260	300	240	260	250	280	290	272	

Аймгийн төвүүдэд зарагдаж байгаа хүнсний гол нэрийн барааны үнэ,  
2013 оны 3-р сарын 6-ны байдлаар

Хүснэгт 3.

Аймаг	Хонины мах						Үхрийн мах					
	2 сарын дундаж	2 сарын 27	3 сарын 06	3 сарын 13	3 сарын 20	3 сарын 27	2 сарын дундаж	2 сарын 27	3 сарын 06	3 сарын 13	3 сарын 20	3 сарын 27
<b>Баруун бүс</b>												
Баян-Өлгий	5 942	6 000	6 000				5 500	5 500	5 500			
Говь-Алтай	5 500	5 500	6 300				6 500	6 500	6 500			
Завхан	6 000	6 500	7 000				7 000	7 000	7 500			
Увс	6 250	6 000	6 500				6 375	6 000	6 500			
Ховд	6 750	7 000	7 000				6 750	7 000	7 000			
<b>Хангайн бүс</b>												
Архангай	6 450	6 300	6 500				7 300	7 300	7 500			
Баянхонгор	5 750	6 200	6 500				7 025	7 500	7 300			
Булган	6 500	7 000	7 000				7 000	7 000	7 500			
Орхон	7 150	7 500	7 000				7 750	8 000	7 500			
Өвөрхангай	5 500	5 200	6 000				7 000	7 000	8 000			
Хөвсгөл	6 313	5 750	7 000				7 000	7 000	7 000			
<b>Төвийн бүс</b>												
Говьсүмбэр	5 725	5 500	5 500				7 000	7 000	7 000			
Дархан-Уул	7 050	7 200	7 400				7 875	8 000	8 350			
Дорноговь	5 900	5 900	5 900				8 000	8 000	8 000			
Дундговь	6 250	6 500	6 600				-	-	-			
Өмнөговь	7 000	7 000	7 000				-	-	-			
Сэлэнгэ	5 725	7 000	7 000				6 375	7 500	7 500			
Төв	6 800	6 800	6 800				7 833	8 000	7 800			
<b>Зүүн бүс</b>												
Дорнод	6 475	6 300	6 500				7 650	7 500	7 500			
Сүхбаатар	6 125	6 500	6 500				7 000	7 000	7 000			
Хэнтий	6 500	6 500	6 500				7 500	7 500	7 500			

 Буурсан үнэ  
 Өссөн үнэ

\* Савласан гурилын үнэ

Аймаг	Ямааны мах						1-р зэргийн гурил					
	2 сарын дундаж	2 сарын 27	3 сарын 06	3 сарын 13	3 сарын 20	3 сарын 27	2 сарын дундаж	2 сарын 27	3 сарын 06	3 сарын 13	3 сарын 20	3 сарын 27
<b>Баруун бүс</b>												
Баян-Өлгий	5 167	5 500	5 500				700	700	700			
Говь-Алтай	4 725	4 500	4 800				900	900	900			
Завхан	5 250	5 500	5 500				800	800	800			
Увс	4 925	4 700	4 700				900	900	900			
Ховд	5 500	5 500	5 500				900	900	900			
<b>Хангайн бүс</b>												
Архангай	5 350	5 500	6 000				678	670	670			
Баянхонгор	4 875	5 500	5 500				900	900	900			
Булган	5 125	5 500	5 500				850	850	850			
Орхон	6 025	6 500	6 000				653	650	650			
Өвөрхангай	5 175	5 000	5 500				800	800	800			
Хөвсгөл	5 500	5 500	6 000				850	850	850			
<b>Төвийн бүс</b>												
Говьсүмбэр	4 725	4 500	4 500				640	640	640			
Дархан-Уул	6 175	6 500	6 500				810	810	810			
Дорноговь	4 650	4 650	4 650				758	740	725			
Дундговь	5 250	5 500	5 700				900	900	900			
Өмнөговь	6 000	6 000	6 000				900	900	900			
Сэлэнгэ	4 925	5 000	5 000				700	700	700			
Төв	5 500	-	-				650	650	650			
<b>Зүүн бүс</b>												
Дорнод	5 550	5 500	5 600				630	630	630			
Сүхбаатар	5 125	5 500	5 500				830 *	920	920			
Хэнтий	5 325	5 300	5 500				850	900	900			

Аймаг	Элсэн чихэр						Цагаан будаа					
	2 сарын дундаж	2 сарын 27	3 сарын 06	3 сарын 13	3 сарын 20	3 сарын 27	2 сарын дундаж	2 сарын 27	3 сарын 06	3 сарын 13	3 сарын 20	3 сарын 27
<b>Баруун бүс</b>												
Баян-Өлгий	1 800	1 800	1 800				1 700	1 700	1 700			
Говь-Алтай	1 700	1 700	1 700				1 600	1 600	1 600			
Завхан	1 700	1 700	1 700				1 600	1 600	1 600			
Увс	1 700	1 700	1 700				1 600	1 600	1 600			
Ховд	1 800	1 800	1 800				1 700	1 700	1 700			
<b>Хангайн бүс</b>												
Архангай	1 800	1 800	1 800				1 800	1 800	1 800			
Баянхонгор	1 600	1 600	1 600				1 600	1 600	1 600			
Булган	1 800	1 800	1 800				1 800	1 800	1 800			
Орхон	1 500	1 500	1 500				1 600	1 600	1 600			
Өвөрхангай	1 600	1 600	1 600				1 500	1 500	1 500			
Хөвсгөл	1 800	1 800	1 800				1 800	1 800	1 800			
<b>Төвийн бүс</b>												
Говьсүмбэр	1 600	1 600	1 600				1 600	1 600	1 600			
Дархан-Уул	1 670	1 670	1 670				1 670	1 670	1 670			
Дорноговь	1 525	1 500	1 500				1 525	1 500	1 500			
Дундговь	1 700	1 700	1 700				1 700	1 700	1 700			
Өмнөговь	1 800	1 800	1 800				1 688	1 730	1 730			
Сэлэнгэ	1 500	1 500	1 500				1 600	1 600	1 600			
Төв	1 500	1 500	1 500				1 600	1 600	1 600			
<b>Зүүн бүс</b>												
Дорнод	1 600	1 600	1 600				1 500	1 500	1 500			
Сүхбаатар	1 573	1 580	1 580				1 505	1 520	1 520			
Хэнтий	1 600	1 600	1 600				1 600	1 600	1 600			

Аймаг	Сүү /савлаагүй/						А-80					
	2 сарын дундаж	2 сарын 27	3 сарын 06	3 сарын 13	3 сарын 20	3 сарын 27	2 сарын дундаж	2 сарын 27	3 сарын 06	3 сарын 13	3 сарын 20	3 сарын 27
<b>Баруун бүс</b>												
Баян-Өлгий	2 000	2 000	2 000				1 566	1 566	1 466			
Говь-Алтай	2 075	2 000	2 500				1 720	1 720	1 720			
Завхан	2 500	2 500	2 500				1 720	1 720	1 720			
Увс	1 975	1 950	1 850				1 730	1 730	1 730			
Ховд	2 000	2 000	2 000				1 770	1 790	1 790			
<b>Хангайн бүс</b>												
Архангай	2 000	2 000	2 000				1 640	1 640	1 640			
Баянхонгор	1 850	2 000	2 000				1 660	1 660	1 660			
Булган	1 500	1 500	1 500				1 570	1 570	1 570			
Орхон	1 600	1 500	1 300				1 590	1 590	1 590			
Өвөрхангай	2 500	2 500	2 000				1 600	1 600	1 600			
Хөвсгөл	2 300	2 300	2 300				1 663	1 700	1 700			
<b>Төвийн бүс</b>												
Говьсүмбэр	1 000	1 000	1 000				1 500	1 500	1 500			
Дархан-Уул	1 463	1 350	1 300				1 560	1 560	1 560			
Дорноговь	2 075	2 000	2 000				1 554	1 567	1 567			
Дундговь	1 725	1 700	1 800				1 590	1 590	1 590			
Өмнөговь	2 500	2 500	2 500				1 680	1 680	1 680			
Сэлэнгэ	1 450	1 300	1 300				1 540	1 540	1 540			
Төв	1 500	1 500	1 500				1 600	1 600	1 600			
<b>Зүүн бүс</b>												
Дорнод	1 525	1 400	1 400				1 660	1 660	1 660			
Сүхбаатар	1 800	1 800	1 800				1 690	1 690	1 690			
Хэнтий	1 425	1 500	1 500				1 620	1 620	1 620			



Аймаг	Аи-92						ДТ					
	2 сарын дундаж	2 сарын 27	3 сарын 06	3 сарын 13	3 сарын 20	3 сарын 27	2 сарын дундаж	2 сарын 27	3 сарын 06	3 сарын 13	3 сарын 20	3 сарын 27
<b>Баруун бүс</b>												
Баян-Өлгий	1 900	1 900	1 850				1 888	1 875	1 800			
Говь-Алтай	2 050	2 050	2 050				2 050	2 050	2 050			
Завхан	2 020	2 020	2 020				2 020	2 020	2 020			
Увс	1 980	1 980	1 980				1 990	1 990	1 990			
Ховд	2 025	2 050	2 050				2 025	2 050	2 050			
<b>Хангайн бүс</b>												
Архангай	1 800	1 800	1 800				1 980	1 980	1 980			
Баянхонгор	1 850	1 850	1 850				1 930	1 930	1 930			
Булган	1 720	1 720	1 720				1 810	1 810	1 810			
Орхон	1 670	1 670	1 670				1 800	1 800	1 800			
Өвөрхангай	1 750	1 750	1 750				1 950	1 950	1 950			
Хөвсгөл	1 913	1 950	1 950				1 963	2 000	2 000			
<b>Төвийн бүс</b>												
Говьсүмбэр	1 750	1 750	1 750				1 850	1 850	1 850			
Дархан-Уул	1 660	1 660	1 660				1 794	1 794	1 794			
Дорноговь	1 804	1 817	1 817				1 904	1 917	1 917			
Дундговь	1 820	1 820	1 820				1 900	1 900	1 900			
Өмнөговь	1 900	1 900	1 900				1 920	1 920	1 920			
Сэлэнгэ	1 700	1 700	1 700				1 830	1 830	1 830			
Төв	1 700	1 700	1 700				1 800	1 800	1 800			
<b>Зүүн бүс</b>												
Дорнод	1 890	1 890	1 890				1 940	1 940	1 940			
Сүхбаатар	1 930	1 930	1 930				1 960	1 960	1 960			
Хэнтий	1 850	1 850	1 850				1 910	1 910	1 910			

**Улаанбаатар хотын автобензин, дизель, хийн түлшний дундаж үнэ, шатахуун түгээх станцаар**  
(2013 оны 3-р сарын 6-ны байдлаар)

		Жаст ойл	Петровис	Магнай трейд	Сод монгол	Шунхлай
1	Аи-95		1850		1850	1850
2	Аи-80	1580	1580	1580	1580	1580
3	Аи-92	1670	1670	1670	1670	1670
4	Дизель түлш	1800	1800	1800	1800	1800

Ноолуурын үнэ, 2013 оны 1-р сарын 2-ноос 2013 оны 3-р сарын 6-ны байдлаар, аймгаар

	Ноолуур, кг		Ноолуур, кг		Ноолуур, кг		Ноолуур, кг		Ноолуур, кг	
	Цагаан	Бор	Цагаан	Бор	Цагаан	Бор	Цагаан	Бор	Цагаан	Бор
Нэр	1.02		1.09		1.16		1.23		1.30	
Архангай	43000	43000	43000	43000	43000	43000	43000	43000	44000	44000
Баян-Өлгий	51000	51000	51000	51000	50000	50000	51000	51000	50000	50000
Баянхонгор	40000	40000	40000	40000	40000	40000	40000	40000	42000	42000
Булган	-	41000	-	40000	-	40000	-	41000	-	41000
Говь-Алтай	50000	50000	48000	48000	48000	48000	48000	48000	48000	48000
Дорноговь	40000	40000	42000	42000	42000	42000	42000	42000	42000	42000
Дорнод	-	-	-	-	-	-	-	-	-	-
Дундговь	42000	42000	43000	43000	43000	43000	43000	43000	45000	45000
Завхан	40000	40000	40000	40000	40000	40000	40000	40000	40000	40000
Өвөрхангай	43000	43000	43000	43000	43000	43000	43000	43000	43000	43000
Өмнөговь	41000	41000	42000	42000	45000	45000	48000	48000	48000	48000
Сүхбаатар	38000	38000	38000	38000	38000	38000	38000	38000	38000	38000
Сэлэнгэ	-	-	-	-	-	-	-	-	-	-
Төв	-	-	-	-	-	-	-	-	-	-
Увс	-	-	-	-	-	-	-	-	-	-
Ховд	40000	40000	-	-	40000	40000	40000	40000	40000	40000
Хөвсгөл	45000	43000	45000	43000	45000	43000	45000	43000	45000	43000
Хэнтий	-	-	-	-	-	-	-	-	-	-
Дархан-Уул	40000	40000	40000	40000	40000	40000	40000	40000	40000	40000
<b>Улаанбаатар</b>	<b>53000</b>	-	<b>53000</b>	-	<b>53000</b>	-	<b>53000</b>	-	<b>53000</b>	-
Орхон	40000	40000	45000	43000	45000	45000	52000	50000	52000	50000
Говьсүмбэр	40000	30000	40000	30000	40000	30000	40000	30000	40000	30000

Тэмдэглэе:

\* - Улаанбаатар хотод "Эмээлт" түүхий эдийн захын үнэ

Хүснэгт 6.

	Ноолуур, кг		Ноолуур, кг		Ноолуур, кг		Ноолуур, кг		Ноолуур, кг	
	Цагаан	Бор	Цагаан	Бор	Цагаан	Бор	Цагаан	Бор	Цагаан	Бор
Нэр	II.06		II.14		II.20		II.27		III.06	
Архангай	44000	44000	44000	44000	44000	44000	44000	44000	44000	44000
Баян-Өлгий	50000	50000	49000	49000	50000	50000	50000	50000	50000	50000
Баянхонгор	50000	50000	50000	50000	50000	50000	50000	50000	50000	50000
Булган	-	41000	-	40000	-	41000	-	41000	-	45000
Говь-Алтай	48000	48000	48000	48000	48000	48000	48000	48000	48000	48000
Дорноговь	42000	42000	42000	42000	42000	42000	42000	42000	42000	42000
Дорнод	-	-	-	-	-	-	-	-	-	-
Дундговь	47000	47000	47000	47000	47000	47000	47000	47000	47000	47000
Завхан	40000	40000	40000	40000	45000	45000	45000	45000	48000	48000
Өвөрхангай	43000	43000	43000	43000	43000	43000	43000	43000	43000	43000
Өмнөговь	49000	49000	49000	49000	50000	50000	50000	50000	50000	50000
Сүхбаатар	40000	38000	40000	38000	40000	38000	45000	45000	45000	45000
Сэлэнгэ	-	-	-	-	-	-	-	-	-	-
Төв	-	-	-	-	-	-	-	-	-	-
Увс	-	-	-	-	-	40000	-	40000	-	40000
Ховд	40000	40000	40000	40000	40000	40000	40000	40000	40000	40000
Хөвсгөл	45000	43000	45000	43000	45000	43000	45000	43000	45000	43000
Хэнтий	-	-	-	-	-	-	-	-	-	-
Дархан-Уул	40000	40000	40000	40000	45000	45000	45000	45000	45000	45000
<b>Улаанбаатар</b>	<b>53000</b>	-	-	-	-	-	<b>54000</b>	-	<b>54000</b>	-
Орхон	45000	45000	45000	45000	50000	48000	50000	48000	52000	50000
Говьсүмбэр	40000	30000	40000	30000	40000	30000	40000	30000	40000	30000