

ТАНИЛЦУУЛГА

*Хүнсний гол нэрийн барааны үнэ,
2013 оны 2-р сарын 6-ны байдлаар*

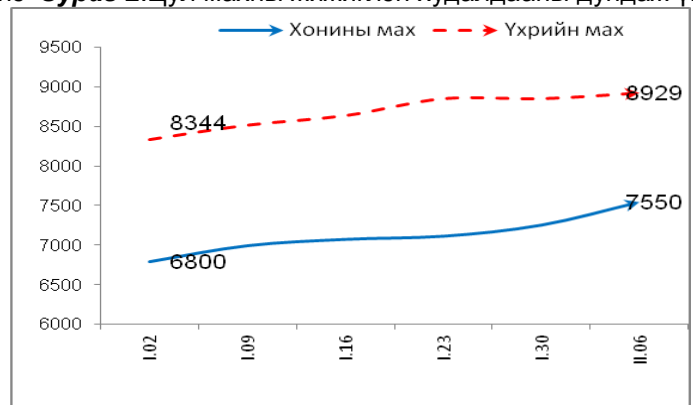
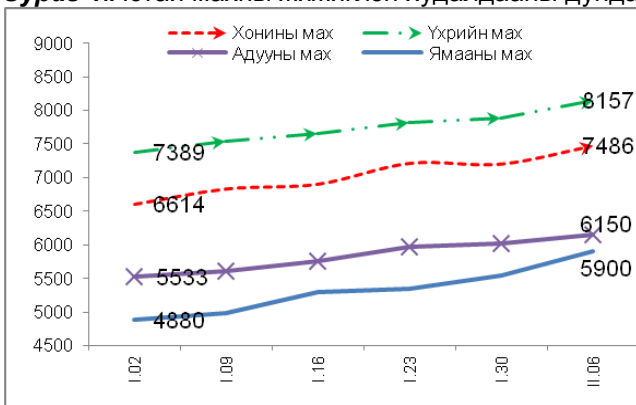
2013 оны 2-р сарын 6-ны байдлаар гол нэрийн барааны үнийг дүнгээр нь өмнөх сарын дундаж үнэтэй харьцуулахад 3.2 хувь, өмнөх 7 хоногийн дундаж үнэтэй харьцуулахад 1.3 хувиар өссөн байна.

Махны дундаж үнэ: 2013 оны 2-р сарын 6-ны байдлаар өмнөх сарын дундаж үнэтэй харьцуулахад үхрийн махны үнэ 3.3-6.6 хувь, хонины ястай махны үнэ 7.5 хувь, адууны махны үнэ 6.5 хувь, ямааны махны үнэ 13.2 хувиар өссөн байна.

Махны үнийг өмнөх 7 хоногийн үнэтэй харьцуулахад үхрийн махны үнэ 0.8-3.4 хувь, ямааны махны үнэ 6.3 хувь, адууны махны үнэ 2.2 хувь, хонины ястай махны үнэ 3.8 хувиар өсчээ.

2013 оны 2-р сарын 6-ны байдлаар 1 кг хонины /ястай/ махны үнэ дунджаар 7486 төгрөг, хонины цул мах 7550 төгрөг, үхрийн /ястай/ мах 8157 төгрөг, үхрийн цул мах 8929 төгрөг, ямааны мах 5900 төгрөг, адууны мах 6150 төгрөгийн үнэтэй байлаа (Зураг 1; 2).

Зураг 1. Ястай махны жижиглэн худалдааны дундаж үнэ **Зураг 2. Цул махны жижиглэн худалдааны дундаж үнэ**



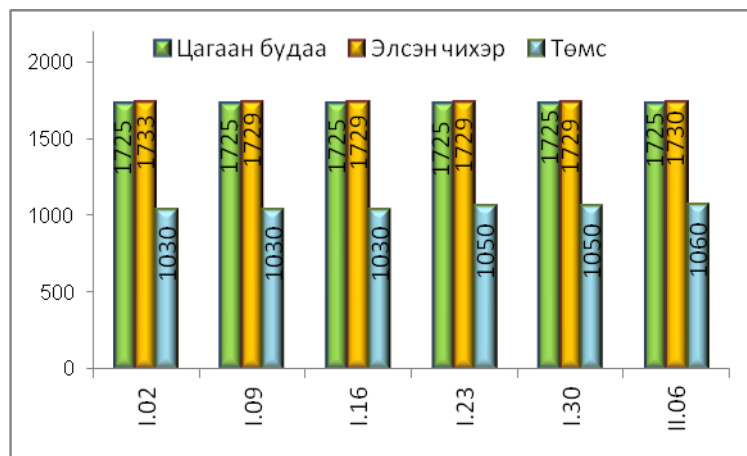
Гурилын үнэ: 2013 оны 2-р сарын 6-ны байдлаар гурилын үнийг өмнөх сарын дундаж үнэтэй харьцуулахад савласан дээд гурилын үнэ болон, задгай 1-р зэргийн гурилын үнэ 0.2 хувиар өссөн байв.

Өмнөх 7 хоногийн дундаж үнэтэй харьцуулахад гурилын үнэ тогтвортой байна.

Будаа, элсэн чихрийн дундаж үнэ: 2013 оны 2-р сарын 6-ны байдлаар элсэн чихрийн үнийг өмнөх сарын дундаж үнэтэй болон, өмнөх 7 хоногийнхтой харьцуулахад тогтвортой байна.

Цагаан будааны үнийг өмнөх сарын дундаж үнэтэй болон, өмнөх 7 хоногийнхтой харьцуулахад тогтвортой байна (Зураг 3).

Зураг 3



Төмс, хүнсний ногооны дундаж үнэ: 2013 оны 2-р сарын 6-ны байдлаар төмс, хүнсний ногооны үнийг өмнөх сарын дундаж үнэтэй харьцуулахад төмсний үнэ 2.1 хувь, байцааны үнэ 24.1 хувь, сонгины үнэ 2.9 хувиар өссөн бол, луувангийн үнэ 0.8 хувиар буурчээ.

Өмнөх 7 хоногийн дундаж үнэтэй харьцуулахад төмсний үнэ 1.0 хувиар өссөн бол, луувангийн үнэ 0.8 хувиар буурч, бусад ногооны үнэ тогтвортой байна.

Сүү, өндөг, ургамлын тос, цөцгийн тосны дундаж үнэ: 2013 оны 2-р сарын 6-ны байдлаар өмнөх сарын дундаж үнэтэй харьцуулахад 500 граммын савласан сүүний үнэ 1.1 хувь, 1 литрийн савласан сүүний үнэ 4.4 хувь, задгай сүүний үнэ 0.3 хувиар өсчээ.

Өмнөх 7 хоногийн дундаж үнэтэй харьцуулахад 1 литрийн савласан сүүний үнэ 2.3 хувиар өссөн байна.

Ургамлын тосны үнийг өмнөх сарын дундаж үнэтэй болон, өмнөх 7 хоногийн үнэтэй харьцуулахад тогтвортой байна. Цөцгийн тосны үнийг өмнөх сарын дундаж үнэтэй болон өмнөх 7 хоногийн дундаж үнэтэй харьцуулахад тогтвортой байна.

Хүнсний гол нэрийн барааны үнэ, аймгаар

Хүнсний гол нэрийн барааны 7 хоногийн үнийн судалгаанд аймгийн төвүүдээс гурил, хонь, ямаа, үхрийн мах, цагаан будаа, шингэн сүү, элсэн чихрийн үнийг судалдаг (Хавсралт хүснэгт 3).

Гурилын үнэ: 2013 оны 2-р сарын 6-ны байдлаар аймгийн төвүүдийн хүнсний зах, дэлгүүрт хэрэглээ ихтэй 1-р зэргийн гурилын үнэ 630-900 төгрөгийн хооронд худалдаалагдаж байна. Гурилын үнийг өмнөх 7 хоногийнхтой харьцуулахад Баянхонгор аймагт 40 төгрөгөөр өсч, Баян-Өлгий аймагт 20 төгрөгөөр буурсан байна.

Дорнод аймагт 1-р зэргийн гурилын үнэ хямд буюу 630 төгрөг байхад, Говь-Алтай, Увс, Ховд, Баянхонгор, Дундговь аймагт 900 төгрөг байгаа нь өндөр үнэ байна.

Махны үнэ: 2013 оны 2-р сарын 6-ны байдлаар хонины махны үнэ өмнөх 7 хоногийнхоос Баян-Өлгий, Архангай, Баянхонгор, Өвөрхангай, Говьсүмбэр аймагт 200-500 төгрөгөөр өсч, Ховд, Булган аймагт 500 төгрөгөөр буурчээ. Хонины махны үнэ Дархан-Уул, Өмнөговь аймагт 7000 төгрөг байгаа нь өндөр бөгөөд Сэлэнгэ аймагт 5300 төгрөг байгаа нь хамгийн хямд үнэ байв.

Үхрийн махны үнэ өмнөх 7 хоногийнхоос Баянхонгор, Говьсүмбэр, Дархан-Уул аймагт 250-300 төгрөгөөр өсч, Ховд, Орхон аймагт 300-500 төгрөгөөр буурчээ. Үхрийн махны үнэ Дорноговь аймагт 8000 төгрөг байгаа нь хамгийн өндөр үнэ бөгөөд Баян-Өлгий аймагт 5500 төгрөгөөр зарагдсан нь хямд үнэ байв.

Ямааны махны үнэ Баян-Өлгий, Говь-Алтай, Баянхонгор, Орхон, Өвөрхангай, Сүхбаатар аймагт 33-500 төгрөгөөр өссөн бол, Ховд аймагт 500 төгрөгөөр өссөн байна. Ямааны мах Баянхонгор аймагт хямд 4500 төгрөг байхад, Өмнөговь, Дархан-Уул аймагт 6000 төгрөгөөр зарагдаж буй нь хамгийн өндөр үнэ байна.

Малын сүүний үнэ: 2013 оны 2-р сарын 6-ны байдлаар малын сүү аймгуудад 1000-2500 төгрөгийн үнэтэй худалдаалагдаж байна. Сүүний үнэ Говь-Алтай, Архангай, Орхон, Хөвсгөл, Сэлэнгэ, Дорнод, Хэнтий аймагт 100-500 төгрөгөөр өссөн байна. Өвөрхангай, Өмнөговь, Завхан аймагт хамгийн /2500 төг/ өндөр үнэтэй байна.

Цагаан будаа, элсэн чихрийн үнэ: 2013 оны 2-р сарын 6-ны байдлаар цагаан будааны үнийг өмнөх 7 хоногийнхтой харьцуулахад Өмнөговь аймагт 67 төгрөгөөр буурсан байна. Аймгуудад цагаан будаа 1 кг нь 1500-1800 төгрөгөөр худалдаалагдаж байна.

Элсэн чихрийн үнийг өмнөх 7 хоногийн үнэтэй харьцуулахад бүх аймагт тогтвортой байна. Аймгуудад элсэн чихэр 1 кг нь 1500-1800 төгрөгийн хооронд худалдаалагдаж байна.

2013 2- 6-

			"	"	"	"	"	"	"	"	"	"	"	
1	"		850	979	900	820		850	900	900	990	950	904	
		1-	700	699	700	650		700	750	700	795	772	718	
		2-	600		500	500		500		500		550	525	
2	"		1200		1100	1100	1200	1100	1150	1100	1130	1210	1143	
			900	989	900	800	1000	850	950	900	1050	920	926	
		1-	750	769	750	750	900	700	850	750	850	810	788	
		2-	600		550	550	800	500	550	600	600	600	594	
3	"		1300		1300	1200		1250		1300		1200	1258	
4		1	1700	1809	1750	1700	1900	1700	1750	1750		1690	1750	
		0.5	650		650	650	800	650	700	650	700	600	671	
			1200		1200		1200	1100	1200				1180	
5	,		1600	1680	1600	1600	1800	1600	1600	1600	1600	1560	1624	
6			630	630	650	630	700	650	700	630	700	660	658	
			900	939	900	830	1000	900	950	900	970	950	924	
7			1600	2099	1500	1600	2000	1500	1700	1700	1800	1750	1725	
			1500	2099	1400	1300		1400	1600	1500	2000	1920	1635	
8	, 250		2200	2390	2300	2300	2400	2100	2200		2300	1950	2238	
9			2700	2729	2600	2500	2800	2500	2700	2600	2800	3030	2696	
10	,		3800		4000	3800		3800		3700			3820	
11			1600	2139	1600	1500	1900	1500	1600	1600	2050	1800	1730	
12			6800		6800	7500	8800	7500	8000	7000			7486	
			7200		7500	8000				7500			7550	
13			7800		7800	8500	8500	8000	8500	8000			8157	
			9000		8500	9000	9500	8500	9500	8500			8929	
14	,		6200		6000	6000		6500	6000	6200			6150	
15	,		6000		5800					5900			5900	
16			800	1099	800	1200	1500	800	1200	800	1200	1200	1060	
			500		400	700		400	800	600			567	
17			1000	1299	900	1200	1800	900	1100	1000	1200	1500	1190	
			800			800							800	
18			1500	1499	1500	1500	1500	1300	1500	1200	1500	1500	1450	
19			1000		800	1000	1500	900	1500	1000			1100	
20	,		1200	1199	1200	1200	1500	1000	1500	1000	1500	1400	1270	
21	,		3500	3800	3000	3500	4500	3500	3500	3500	4500	4990	3829	
22	,		280	320	220	250	300	240	260	250	280	290	269	

Улаанбаатар хот болон аймгийн төвүүдэд зарагдаж байгаа хүнсний гол нэрийн барааны үнэ,
2013 оны 2-р сарын 06-ны байдлаар

Аймаг	Хонины мах					Үхрийн мах				
	1 сарын дундаж	1 сарын 30	2 сарын 06	2 сарын 20	2 сарын 27	1 сарын дундаж	1 сарын 30	2 сарын 06	2 сарын 20	2 сарын 27
Баруун бүс										
Баян-Өлгий	5 610	5 650	5 933			5 400	5 500	5 500		
Говь-Алтай	5 600	5 500	5 500			6 300	6 500	6 500		
Завхан	5 500	5 500	5 500			7 000	7 000	7 000		
Увс	6 100	6 500	6 500			5 900	6 500	6 500		
Ховд	6 700	7 000	6 500			6 700	7 000	6 500		
Хангайн бүс										
Архангай	6 180	6 300	6 500			7 060	7 300	7 300		
Баянхонгор	5 180	5 000	5 500			6 700	6 500	6 800		
Булган	5 800	6 500	6 000			6 800	7 000	7 000		
Орхон	6 640	6 800	6 800			7 380	7 800	7 500		
Өвөрхангай	5 520	5 600	5 800			7 200	7 000	7 000		
Хөвсгөл	6 420	6 500	6 500			6 620	7 000	7 000		
Төвийн бүс										
Говьсүмбэр	4 940	5 500	5 800			6 520	6 800	7 000		
Дархан-Уул	6 820	7 000	7 000			7 470	7 650	7 900		
Дорноговь	5 770	5 900	5 900			7 850	8 000	8 000		
Дундговь	5 840	6 000	6 000			6 540	6 500	-		
Өмнөговь	6 800	7 000	7 000			-	-	-		
Сэлэнгэ	5 300	5 300	5 300			6 000	6 000	6 000		
Төв	6 280	6 800	6 800			7 460	7 500	7 500		
Зүүн бүс										
Дорнод	6 340	6 600	6 600			7 360	7 800	7 800		
Сүхбаатар	5 500	6 000	6 000			6 800	7 000	7 000		
Хэнтий	6 000	6 500	6 500			7 360	7 500	7 500		

Буурсан үнэ
 Өссөн үнэ

Аймаг	Ямааны мах					1-р зэргийн гурил				
	1 сарын дундаж	1 сарын 30	2 сарын 06	2 сарын 20	2 сарын 27	1 сарын дундаж	1 сарын 30	2 сарын 06	2 сарын 20	2 сарын 27
Баруун бүс										
Баян-Өлгий	4 840	4 800	4 833			732	720	700		
Говь-Алтай	4 360	4 500	4 800			900	900	900		
Завхан	5 000	5 000	5 000			800	800	800		
Увс	4 420	5 000	5 000			900	900	900		
Ховд	5 400	6 000	5 500			900	900	900		
Хангайн бүс										
Архангай	5 240	5 300	5 300			680	680	680		
Баянхонгор	4 100	4 000	4 500			860	860	900		
Булган	5 000	5 000	5 000			850	850	850		
Орхон	5 280	5 300	5 800			650	650	650		
Өвөрхангай	4 900	5 200	5 500			720	800	800		
Хөвсгөл	5 560	5 500	5 500			820	850	850		
Төвийн бүс										
Говьсүмбэр	4 260	4 800	4 800			640	640	640		
Дархан-Уул	5 720	6 000	6 000			810	810	810		
Дорноговь	4 550	4 650	4 650			760	775	775		
Дундговь	4 800	5 000	5 000			890	900	900		
Өмнөговь	5 800	6 000	6 000			885	900	-		
Сэлэнгэ	4 900	4 900	4 900			700	700	700		
Төв	5 325	5 500	5 500			650	650	650		
Зүүн бүс										
Дорнод	5 400	5 600	5 600			630	630	630		
Сүхбаатар	4 300	4 500	5 000			830	830	830		
Хэнтий	5 000	5 500	5 500			800	800	800		

Аймаг	Элсэн чихэр					Цагаан будаа				
	1 сарын дундаж	1 сарын 30	2 сарын 06	2 сарын 20	2 сарын 27	1 сарын дундаж	1 сарын 30	2 сарын 06	2 сарын 20	2 сарын 27
Баруун бүс										
Баян-Өлгий	1 800	1 800	1 800			1 700	1 700	1 700		
Говь-Алтай	1 700	1 700	1 700			1 600	1 600	1 600		
Завхан	1 700	1 700	1 700			1 600	1 600	1 600		
Увс	1 700	1 700	1 700			1 600	1 600	1 600		
Ховд	1 800	1 800	1 800			1 700	1 700	1 700		
Хангайн бүс										
Архангай	1 800	1 800	1 800			1 800	1 800	1 800		
Баянхонгор	1 600	1 600	1 600			1 600	1 600	1 600		
Булган	1 800	1 800	1 800			1 800	1 800	1 800		
Орхон	1 500	1 500	1 500			1 600	1 600	1 600		
Өвөрхангай	1 600	1 600	1 600			1 500	1 500	1 500		
Хөвсгөл	1 800	1 800	1 800			1 770	1 800	1 800		
Төвийн бүс										
Говьсүмбэр	1 600	1 600	1 600			1 600	1 600	1 600		
Дархан-Уул	1 694	1 670	1 670			1 694	1 670	1 670		
Дорноговь	1 550	1 550	1 550			1 550	1 550	1 550		
Дундговь	1 640	1 700	1 700			1 700	1 700	1 700		
Өмнөговь	1 800	1 800	1 800			1 740	1 767	1 700		
Сэлэнгэ	1 500	1 500	1 500			1 600	1 600	1 600		
Төв	1 500	1 500	1 500			1 600	1 600	1 600		
Зүүн бүс										
Дорнод	1 600	1 600	1 600			1 500	1 500	1 500		
Сүхбаатар	1 570	1 570	1 570			1 500	1 500	1 500		
Хэнтий	1 600	1 600	1 600			1 600	1 600	1 600		

Аймаг	Сүү /савлаагүй/					А-80				
	1 сарын дундаж	1 сарын 30	2 сарын 06	2 сарын 20	2 сарын 27	1 сарын дундаж	1 сарын 30	2 сарын 06	2 сарын 20	2 сарын 27
Баруун бүс										
Баян-Өлгий	2 000	2 000	2 000			1 580	1 566	1 566		
Говь-Алтай	1 920	2 000	2 100			1 700	1 720	1 720		
Завхан	2 200	2 500	2 500			1 700	1 720	1 720		
Увс	2 000	2 000	2 000			1 710	1 730	1 730		
Ховд	2 000	2 000	2 000			1 748	1 750	1 750		
Хангайн бүс										
Архангай	1 740	1 800	2 000			1 620	1 640	1 640		
Баянхонгор	1 800	1 800	1 800			1 620	1 660	1 660		
Булган	1 420	1 500	1 500			1 550	1 570	1 570		
Орхон	1 480	1 500	1 700			1 560	1 590	1 590		
Өвөрхангай	2 120	2 500	2 500			1 580	1 600	1 600		
Хөвсгөл	1 740	2 000	2 300			1 650	1 650	1 650		
Төвийн бүс										
Говьсүмбэр	1 000	1 000	1 000			1 480	1 488	1 500		
Дархан-Уул	1 360	1 500	1 500			1 542	1 548	1 560		
Дорноговь	2 060	2 100	2 100			1 527	1 550	1 550		
Дундговь	1 760	1 700	1 700			1 580	1 590	1 590		
Өмнөговь	2 500	2 500	2 500			1 650	1 680	1 680		
Сэлэнгэ	1 000	1 000	1 500			1 540	1 540	1 540		
Төв	1 500	1 500	1 500			1 600	1 600	1 600		
Зүүн бүс										
Дорнод	1 380	1 500	1 600			1 630	1 660	1 660		
Сүхбаатар	1 740	1 800	1 800			1 670	1 690	1 690		
Хэнтий	1 260	1 300	1 400			1 600	1 620	1 620		

Аймаг	Аи-92					ДТ				
	1 сарын дундаж	1 сарын 30	2 сарын 06	2 сарын 20	2 сарын 27	1 сарын дундаж	1 сарын 30	2 сарын 06	2 сарын 20	2 сарын 27
Баруун бүс										
Баян-Өлгий	1 893	1 900	1 900			1 890	1 900	1 900		
Говь-Алтай	2 030	2 050	2 050			2 030	2 050	2 050		
Завхан	2 000	2 020	2 020			2 000	2 020	2 020		
Увс	1 960	1 980	1 980			1 970	1 990	1 990		
Ховд	2 000	2 000	2 000			2 000	2 000	2 000		
Хангайн бүс										
Архангай	1 780	1 800	1 800			1 960	1 980	1 980		
Баянхонгор	1 826	1 850	1 850			1 906	1 930	1 930		
Булган	1 700	1 720	1 720			1 790	1 810	1 810		
Орхон	1 640	1 670	1 670			1 770	1 800	1 800		
Өвөрхангай	1 730	1 750	1 750			1 930	1 950	1 950		
Хөвсгөл	1 900	1 900	1 900			1 950	1 950	1 950		
Төвийн бүс										
Говьсүмбэр	1 725	1 726	1 750			1 850	1 850	1 850		
Дархан-Уул	1 649	1 660	1 660			1 775	1 794	1 794		
Дорноговь	1 780	1 800	1 800			1 880	1 900	1 900		
Дундговь	1 810	1 820	1 820			1 890	1 900	1 900		
Өмнөговь	1 880	1 900	1 900			1 900	1 920	1 920		
Сэлэнгэ	1 690	1 700	1 700			1 824	1 830	1 830		
Төв	1 700	1 700	1 700			1 800	1 800	1 800		
Зүүн бүс										
Дорнод	1 860	1 890	1 890			1 910	1 940	1 940		
Сүхбаатар	1 910	1 930	1 930			1 940	1 960	1 960		
Хэнтий	1 830	1 850	1 850			1 890	1 910	1 910		

Хавсралт 4. Хэвийн боов, хонины ууцны дундаж үнэ, 2013.02.06

		хэмжих нэгж	"Баянзүрх" зах	"Номин" Хайпер- маркет	"Хүчит шонхор" зах	"Бөмбөгөр" ХТ	"Меркури" зах	"Барс" ХТ	"Таван эрдэнэ" зах	"Хар хорин" зах	"Марко" Супер- маркет	"Макс" Супер- маркет	дундаж үнэ
Хэвийн боов													
1	"Өгөөж - Чихэр боов" ХК	ширхэг	1900	1850	1900	2100		1900	2100	2000		1850	1950
		15 шир	28500	27750	28500	31500		28500	31500	30000		27750	29250
		21 шир	39900	38850	39900	44100		39900	44100	42000		38850	40950
2	"Талх чихэр" ХК	ширхэг	2000		1900	2000		1900	2100	2000			1983
		15 шир	30000		28500	30000		28500	31500	30000			29750
		21 шир	42000		39900	42000		39900	44100	42000			41650
3	"Атар Өргөө" ХК	ширхэг	2000		1850	2000		1850		1850	1850	1800	1886
		15 шир	30000		27750	30000		27750		27750	27750	27000	28286
		21 шир	42000		38850	42000		38850		38850	38850	37800	39600
4	"Бамбууш" ХХК	ширхэг	1900		1850	1850		1850		1900	1850		1867
		15 шир	28500		27750	27750		27750		28500	27750		28000
		21 шир	39900		38850	38850		38850		39900	38850		39200
5	Бусад үйлдвэр	ширхэг	2000	2000	1800	1600	2500	2000	2300	2000			2025
		15 шир	30000	30000	27000	24000	37500	30000	34500	30000			30375
		21 шир	42000	42000	37800	33600	52500	42000	48300	42000			42525
Хонины ууц													
6	дээд үнэ	ширхэг	250000		350000					300000			300000
	доод үнэ	ширхэг	120000		100000					100000			106667
Нөөцийн мах													
7	Үхэр	кг										5900	5900
	Хонь	кг										5700	5700
	Ямаа	кг										4700	4700

Улаанбаатар хотын автобензин, дизель, хийн түлшний дундаж үнэ, шатахуун түгээх станцаар
(2013 оны 2-р сарын 6-ны байдлаар)

		Жаст ойл	Петровис	Магнай трейд	Сод монгол
1	Аи-95		1850		1850
2	Аи-80	1580	1580	1580	1580
3	Аи-92	1670	1670	1670	1670
4	Дизель түлш	1800	1800	1800	1800

Ноолуурын үнэ, 2013 оны 1-р сарын 2-ноос 2013 оны 2-р сарын 6-ны байдлаар, аймгаар

Хүснэгт 6.

Аймэг		Ноолуур, кг		Ноолуур, кг		Ноолуур, кг		Ноолуур, кг		Ноолуур, кг		Ноолуур, кг	
		Цагаан	Бор	Цагаан	Бор	Цагаан	Бор	Цагаан	Бор	Цагаан	Бор	Цагаан	Бор
Код	Нэр	I.02		I.09		I.16		I.23		I.30		II.06	
1	Архангай	43000	43000	43000	43000	43000	43000	43000	43000	44000	44000	44000	44000
2	Баян-Өлгий	51000	51000	51000	51000	50000	50000	51000	51000	50000	50000	50000	50000
3	Баянхонгор	40000	40000	40000	40000	40000	40000	40000	40000	42000	42000	50000	50000
4	Булган	-	41000	-	40000	-	40000	-	41000	-	41000	-	41000
5	Говь-Алтай	50000	50000	48000	48000	48000	48000	48000	48000	48000	48000	48000	48000
6	Дорноговь	40000	40000	42000	42000	42000	42000	42000	42000	42000	42000	42000	42000
7	Дорнод	-	-	-	-	-	-	-	-	-	-	-	-
8	Дундговь	42000	42000	43000	43000	43000	43000	43000	43000	45000	45000	47000	47000
9	Завхан	40000	40000	40000	40000	40000	40000	40000	40000	40000	40000	40000	40000
10	Өвөрхангай	43000	43000	43000	43000	43000	43000	43000	43000	43000	43000	43000	43000
11	Өмнөговь	41000	41000	42000	42000	45000	45000	48000	48000	48000	48000	49000	49000
12	Сүхбаатар	38000	38000	38000	38000	38000	38000	38000	38000	38000	38000	40000	38000
13	Сэлэнгэ	-	-	-	-	-	-	-	-	-	-	-	-
14	Төв	-	-	-	-	-	-	-	-	-	-	-	-
15	Увс	-	-	-	-	-	-	-	-	-	-	-	-
16	Ховд	40000	40000	-	-	40000	40000	40000	40000	40000	40000	40000	40000
17	Хөвсгөл	45000	43000	45000	43000	45000	43000	45000	43000	45000	43000	45000	43000
18	Хэнтий	-	-	-	-	-	-	-	-	-	-	-	-
19	Дархан-Уул	40000	40000	40000	40000	40000	40000	40000	40000	40000	40000	40000	40000
20	Улаанбаатар	53000	-	53000	-	53000	-	53000	-	53000	-	53000	-
21	Орхон	40000	40000	45000	43000	45000	45000	52000	50000	52000	50000	45000	45000
22	Говьсүмбэр	40000	30000	40000	30000	40000	30000	40000	30000	40000	30000	40000	30000

Тэмдэглэл:

* - Улаанбаатар хотод "Эмээлт" түүхий эдийн захын үнэ