

ТАНИЛЦУУЛГА

*Хүнсний гол нэрийн барааны үнэ,
2013 оны 1-р сарын 2-ны байдлаар*

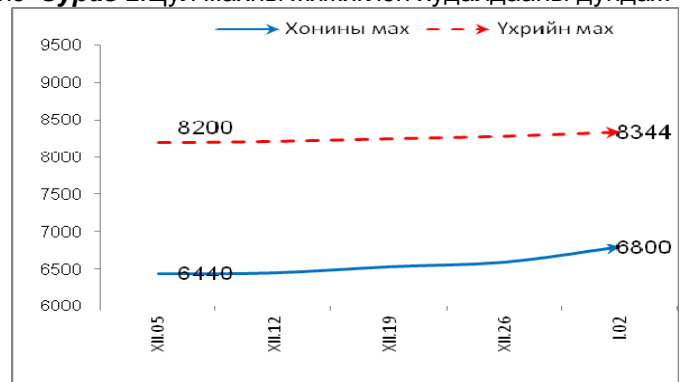
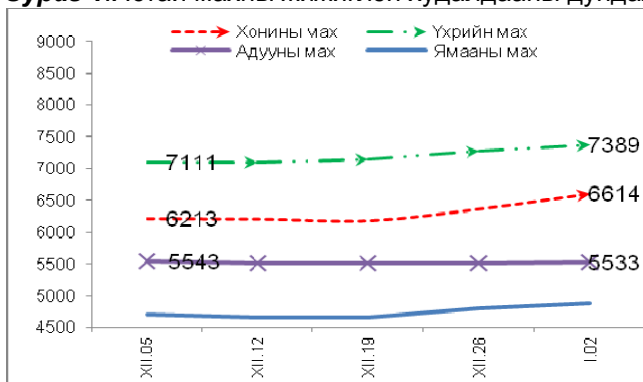
2013 оны 1-р сарын 2-ны байдлаар гол нэрийн барааны үнийг дүнгээр нь өмнөх сарын дундаж үнэтэй харьцуулахад 2.5 хувь, өмнөх 7 хоногийн дундаж үнэтэй харьцуулахад 1.1 хувиар өссөн байна.

Махны дундаж үнэ: 2013 оны 1-р сарын 2-ны байдлаар өмнөх сарын дундаж үнэтэй харьцуулахад үхрийн махны үнэ 1.2-3.1 хувь, хонины ястай махны үнэ 5.9 хувь, адууны махны үнэ 0.2 хувь, ямааны махны үнэ 3.7 хувиар өссөн байна.

Махны үнийг өмнөх 7 хоногийн үнэтэй харьцуулахад үхрийн махны үнэ 0.7-1.5 хувь, хонины ястай махны үнэ 3.7 хувь, ямааны махны үнэ 1.7 хувь, адууны махны үнэ 0.3 хувиар өссөн байна.

2013 оны 1-р сарын 2-ны байдлаар 1 кг хонины /ястай/ махны үнэ дунджаар 6614 төгрөг, хонины цул мах 6800 төгрөг, үхрийн /ястай/ мах 7389 төгрөг, үхрийн цул мах 8344 төгрөг, ямааны мах 4880 төгрөг, адууны мах 5533 төгрөгийн үнэтэй байлаа (Зураг 1; 2).

Зураг 1. Ястай махны жижиглэн худалдааны дундаж үнэ **Зураг 2.** Цул махны жижиглэн худалдааны дундаж үнэ

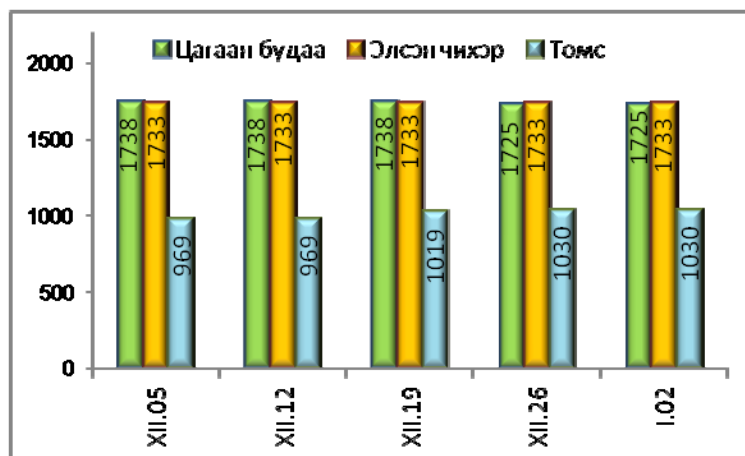


Гурилын үнэ: 2013 оны 1-р сарын 2-ны байдлаар гурилын үнийг өмнөх сарын дундаж үнэтэй харьцуулахад савласан дээд гурилын үнэ 0.9 хувиар өсч, задгай 1-р зэргийн гурилын үнэ тогтвортой байв. Өмнөх 7 хоногийн дундаж үнэтэй харьцуулахад гурилын үнэ тогтвортой байна.

Будаа, элсэн чихрийн дундаж үнэ: 2013 оны 1-р сарын 2-ны байдлаар элсэн чихрийн үнийг өмнөх сарын дундаж үнэтэй болон, өмнөх 7 хоногийнхтой харьцуулахад тогтвортой байна.

Цагаан будааны үнийг өмнөх сарын дундаж үнэтэй харьцуулахад 0.6 хувиар буурсан бол, өмнөх 7 хоногийнхтой харьцуулахад тогтвортой байна (Зураг 3).

Зураг 3



Төмс, хүнсний ногооны дундаж үнэ: 2013 оны 1-р сарын 2-ны байдлаар төмс, хүнсний ногооны үнийг өмнөх сарын дундаж үнэтэй харьцуулахад төмсний үнэ 3.3 хувь, луувангийн үнэ 1.3 хувь, байцааны үнэ 3.3 хувь, сонгины үнэ 1.4 хувиар өсчээ.

Өмнөх 7 хоногийн дундаж үнэтэй харьцуулахад луувангийн үнэ 0.3 хувиар буурсан бол, бусад ногооны үнэ тогтвортой байна.

Сүү, өндөг, ургамлын тос, цөцгийн тосны дундаж үнэ: 2013 оны 1-р сарын 2-ны байдлаар өмнөх сарын дундаж үнэтэй харьцуулахад 500 граммын савласан сүүний үнэ 2.5 хувиар өссөн бол, 1 литрийн савласан сүүний үнэ 0.3 хувиар буурчээ.

Өмнөх 7 хоногийн дундаж үнэтэй харьцуулахад сүүний үнэ тогтвортой байна.

Ургамлын тосны үнийг өмнөх сарын дундаж үнэтэй болон, өмнөх 7 хоногийн үнэтэй харьцуулахад тогтвортой байна. Харин цөцгийн тосны үнийг өмнөх сарын дундаж үнэтэй харьцуулахад 0.9 хувиар өссөн бол, өмнөх 7 хоногийн үнэтэй харьцуулахад тогтвортой байна.

Хүнсний гол нэрийн барааны үнэ, аймгаар

Хүнсний гол нэрийн барааны 7 хоногийн үнийн судалгаанд аймгийн төвүүдээс гурил, хонь, ямаа, үхрийн мах, цагаан будаа, шингэн сүү, элсэн чихрийн үнийг судалдаг (Хавсралт хүснэгт 3).

Гурилын үнэ: 2013 оны 1-р сарын 2-ны байдлаар аймгийн төвүүдийн хүнсний зах, дэлгүүрт хэрэглээ ихтэй 1-р зэргийн гурилын үнэ 630-950 төгрөгийн хооронд худалдаалагдаж байна. Гурилын үнийг өмнөх 7 хоногийнхтой харьцуулахад Баян-Өлгий аймагт 20 төгрөгөөр буурсан байна.

Дорнод аймагт 1-р зэргийн гурилын үнэ хямд буюу 630 төгрөг байхад, Хөвсгөл аймагт 950 төгрөг байгаа нь өндөр үнэ байна.

Махны үнэ: 2013 оны 1-р сарын 2-ны байдлаар хонины махны үнэ өмнөх 7 хоногийнхоос Архангай, Баянхонгор, Булган, Орхон, Өвөрхангай, Дархан-Уул, Төв аймагт 100-500 төгрөгөөр өссөн байна. Хонины махны үнэ Ховд аймагт 7500 төгрөг байгаа нь өндөр бөгөөд Говьсүмбэр аймагт 4600 төгрөг байгаа нь хамгийн хямд үнэ байв.

Үхрийн махны үнэ өмнөх 7 хоногийнхоос Архангай, Баянхонгор, Булган, Дархан-Уул, Дундговь аймагт 100-500 төгрөгөөр өсчээ. Үхрийн махны үнэ Ховд, Дорноговь аймагт 7500 төгрөг байгаа нь хамгийн өндөр үнэ бөгөөд Баян-Өлгий аймагт 5000 төгрөгөөр зарагдсан нь хямд үнэ байв.

Ямааны махны үнэ Баянхонгор, Орхон, Өвөрхангай, Төв аймагт 100-500 төгрөгөөр өссөн байна. Ямааны мах Говь-Алтай, Увс аймагт хямд 3800 төгрөг байхад, Хөвсгөл аймагт 5500 төгрөгөөр зарагдаж буй нь хамгийн өндөр үнэ байна.

Малын сүүний үнэ: 2013 оны 1-р сарын 2-ны байдлаар малын сүү аймгуудад 1000-2500 төгрөгийн үнэтэй худалдаалагдаж байна. Сүүний үнэ Баян-Өлгий, Увс, Баянхонгор, Орхон, Дархан-Уул, Төв аймагт 100-200 төгрөгөөр өссөн байна. Өмнөговь аймагт хамгийн /2500 төг/ өндөр үнэтэй байна.

Цагаан будаа, элсэн чихрийн үнэ: 2013 оны 1-р сарын 2-ны байдлаар цагаан будааны үнийг өмнөх 7 хоногийнхтой харьцуулахад Хөвсгөл аймагт 50 төгрөгөөр өссөн байна. Аймгуудад цагаан будаа 1 кг нь 1500-1800 төгрөгөөр худалдаалагдаж байна.

Элсэн чихрийн үнийг өмнөх 7 хоногийн үнэтэй харьцуулахад бүх аймагт тогтвортой байна. Аймгуудад элсэн чихэр 1 кг нь 1500-1800 төгрөгийн хооронд худалдаалагдаж байна.

Улаанбаатар хотын гол нэрийн зарим барааны үнэ, үнийн индекс

(2013 оны 1-р сарын 2-ны байдлаар өмнөх сар болон 7 хоногийн дундаж үнэтэй харьцуулснаар)

Хүснэгт 1.

№	Барааны нэр		2012 он		2013 он	I - 02 %	I - 02 %
			12 сарын		1 сарын		
			дундаж үнэ	26-ны үнэ	2-ны үнэ	XII сар	XII - 26
1	"Алтан тариа"	дээд, савласан, кг	916	924	924	100.9	100.0
	гурил	I зэрэг, задгай, кг	703	703	703	100.0	100.0
2	Талх	"Атар", 600 гр	658	658	658	100.0	100.0
		"Зууван чех", 600 гр	924	924	924	100.0	100.0
3	Цагаан будаа, кг		1 735	1 725	1 725	99.4	100.0
4	Хонины мах, ястай, кг		6 247	6 375	6 614	105.9	103.7
5	Үхрийн мах, ястай, кг		7 170	7 278	7 389	103.1	101.5
6	Үхрийн мах, цул, кг		8 242	8 289	8 344	101.2	100.7
7	Адууны мах, ястай, кг		5 521	5 514	5 533	100.2	100.3
8	Ямааны мах, ястай, кг		4 705	4 800	4 880	103.7	101.7
9	Сүү	задгай, л	1 160	1 160	1 160	100.0	100.0
		"Элекстер", 0.5 л	630	646	646	102.5	100.0
		"Шинэ Сүү", л	1 581	1 576	1 576	99.7	100.0
10	Тараг, савласан, 900 гр, "Цөцгийтэй"		1 601	1 606	1 606	100.3	100.0
11	Цөцгийн тос, 250 гр		2 217	2 238	2 238	100.9	100.0
12	Ургамлын тос, "Кларина", л		2 696	2 696	2 696	100.0	100.0
13	Элсэн чихэр, кг		1 733	1 733	1 733	100.0	100.0
14	Ногоон цай, савласан, 2 кг		3 800	3 820	3 820	100.5	100.0
15	Өндөг, ш		269	269	269	100.0	100.0
16	Алим, "Фүжи" сортын, кг		3 804	3 829	3 829	100.7	100.0
17	Төмс, дотоод, кг		997	1 030	1 030	103.3	100.0
18	Лууван, дотоод, кг		1 153	1 170	1 167	101.3	99.7
19	Байцаа, импортын, кг		978	1 010	1 010	103.3	100.0
21	Сонгино, бөөрөнхий, импортын, кг		1 079	1 094	1 094	101.4	100.0
22	Шатахуун	Аи-80 автобензин, л	1 480	1 530	1 530	103.4	100.0
		Аи-92 автобензин, л	1 570	1 620	1 630	103.8	100.6
		Дизелийн түлш, л	1 700	1 750	1 760	103.5	100.6
ДҮН						102.5	101.1

2013 оны 1-р сарын 2-ны байдлаар гол нэрийн барааны үнийг дүнгээр нь өмнөх сарын дундаж үнэтэй харьцуулахад 2.5 хувь, өмнөх 7 хоногийн дундаж үнэтэй харьцуулахад 1.1 хувиар өссөн байна.

Улаанбаатар хотын хүнсний гол нэрийн барааны үнэ, хүнсний зах, дэлгүүрээр

2013 оны 1-р сарын 2-ны байдлаар

Хүснэгт 2.

		хэмжих нэгж	"Баянзүрх" зах	"Номин" Хайпер-маркет	"Хүчит шонхор" зах	"Бөмбөгөр" ХТ	"Меркури" зах	"Барс" ХТ	"Таван эрдэнэ" зах	"Хар хорин" зах	"Марко" супер-маркет	"Макс" супер-маркет	Дундаж үнэ	
1	"Алтан тариа" задгай гурил	дээд	кг	800	829	800	800		800	850	900	900	842	
		1-р зэрэг	кг	700	719	700	650		700	750	650	690	772	703
		2-р зэрэг	кг	600		500	500		500		500	600	550	536
2	"Алтан тариа" савласан гурил	дээдийн дээд	кг	1200		1100	1100	1200	1100	1150	1100	1130	1210	1143
		дээд	кг	900	969	900	800	1000	850	950	900	1050	920	924
		1-р зэрэг	кг	750	769	750	750	900	700	850	750	850	810	788
		2-р зэрэг	кг	600		550	550	800	500	550	600	600	600	594
3	"Алейка" дээд гурил	кг	900	1149	900	900	1200	850	1100	850		1200	1005	
4	Сүү	Сүү ХК 1л	л	1500	1639	1650	1550		1550	1700	1600	1420	1576	
		Сүү ХК 0.5л	л	650	759	600	600	750	550	700	600	700	550	646
		Задгай	л	1200		1200		1200	1000	1200				1160
5	Тараг, Цөцгийтэй	л	1600	1680	1600	1600	1600	1600	1600	1600	1600	1580	1606	
6	Талх	Атар	ш	630	630	650	630	700	650	700	630	700	660	658
		Зууван чех	ш	900	939	900	830	1000	900	950	900	970	950	924
7	Будаа	цагаан	кг	1600	2099	1500	1600	2000	1500	1700	1700	1800	1750	1725
		шар	кг	1500	2099	1400	1300		1400	1600	1500	2000	1920	1635
8	Цөцгийн тос, 250 гр	кг	2200	2390	2300	2300	2400	2100	2200		2300	1950	2238	
9	Ургамлын тос	л	2700	2729	2600	2500	2800	2500	2700	2600	2800	3030	2696	
10	Ногоон цай, Гүрж	кг	3800		4000	3800		3800		3700			3820	
11	Элсэн чихэр	кг	1600	2179	1600	1500	1900	1500	1600	1600	2050	1800	1733	
12	Хонины мах	ястай	кг	6300		6200	6500	8200	6500	6800	5800			6614
		цул	кг	6800		6600	7300		6800		6500			6800
13	Үхрийн мах	ястай	кг	7000		7000	7500	8500	7200	7500	6800	7500	7500	7389
		цул	кг	8000		7800	8500	9500	8000	8500	7500	8800	8500	8344
14	Адууны мах, ястай	кг	5500		5300	5800		5500	5800	5300			5533	
15	Ямааны мах, ястай	кг	5000		4800	5000		4800		4800			4880	
16	Төмс	монгол	кг	800	999	800	1200	1500	800	1200	800	1000	1200	1030
		хятад	кг	500		400	700		400	800	600			567
17	Лууван	монгол	кг	1000		800	1200	1500	900	1100	1000	1500	1500	1167
		хятад	кг	800			800							800
18	Байцаа	кг	900	999	800	1000	1200	900	1000	800	1000	1500	1010	
19	Манжин	кг	900		700	1000	1500	900	1500	1000	1000		1063	
20	Сонгино, хятад бөөрөнхий	кг	1000	1140	1000	1000	1000	1000	1000	900	1500	1400	1094	
21	Алим, фүжи	кг	3500	3800	3000	3500	4500	3500	3500	3500	4500	4990	3829	
22	Өндөг, ОХУ	ш	280	310	220	250		300	240	260	280	298	269	

Улаанбаатар хот болон аймгийн төвүүдэд зарагдаж байгаа хүнсний гол нэрийн барааны үнэ,
2013 оны 1-р сарын 2-ны байдлаар

Аймаг	1-р зэргийн гурил					Хонины мах				
	12 сарын 05	12 сарын 12	12 сарын 19	12 сарын 26	1 сарын 02	12 сарын 05	12 сарын 12	12 сарын 19	12 сарын 26	1 сарын 02
Улсын дундаж	775	777	777	778	777	5 376	5 390	5 515	5 590	5 696
Баруун бүсийн										
дундаж үнэ	852	852	852	852	848	5 433	5 533	5 800	5 800	5 800
Баян-Өлгий	760	760	760	760	740	5 666	5 666	5 500	5 500	5 500
Говь-Алтай	900	900	900	900	900	4 000	5 000	5 000	5 000	5 000
Завхан	800	800	800	800	800	5 500	5 500	5 500	5 500	5 500
Увс	900	900	900	900	900	5 500	5 500	5 500	5 500	5 500
Ховд	900	900	900	900	900	6 500	6 000	7 500	7 500	7 500
Хангайн бүсийн										
дундаж үнэ	772	780	780	782	782	5 317	5 300	5 383	5 483	5 750
Архангай	670	670	670	680	680	5 800	5 800	5 800	5 700	5 800
Баянхонгор	860	860	860	860	860	4 200	4 300	4 500	4 800	5 200
Булган	800	850	850	850	850	5 000	5 000	5 000	5 000	5 500
Орхон	650	650	650	650	650	5 500	5 500	5 800	5 900	6 300
Өвөрхангай	700	700	700	700	700	5 200	5 000	4 900	5 200	5 400
Хөвсгөл	950	950	950	950	950	6 200	6 200	6 300	6 300	6 300
Төвийн бүсийн										
дундаж үнэ	743	743	743	743	743	5 300	5 271	5 364	5 457	5 529
Говьсүмбэр	640	640	640	640	640	4 800	4 600	4 600	4 600	4 600
Дархан-Уул	810	810	810	810	810	5 500	5 500	5 800	5 800	6 000
Дорноговь	700	700	700	700	700	5 000	5 000	5 350	5 500	5 500
Дундговь	850	850	850	850	850	5 000	5 000	5 000	5 500	5 500
Өмнөговь	850	850	850	850	850	6 000	6 000	6 000	6 000	6 000
Сэлэнгэ	700	700	700	700	700	5 300	5 300	5 300	5 300	5 300
Төв	650	650	650	650	650	5 500	5 500	5 500	5 500	5 800
Зүүн бүсийн										
дундаж үнэ	753	753	753	753	753	5 300	5 333	5 433	5 500	5 500
Дорнод	630	630	630	630	630	5 400	5 500	5 800	6 000	6 000
Сүхбаатар	830	830	830	830	830	5 500	5 500	5 500	5 500	5 500
Хэнтий	800	800	800	800	800	5 000	5 000	5 000	5 000	5 000
Улаанбаатар	703	703	703	703	703	6 213	6 213	6 186	6 375	6 614

Аймаг	Үхрийн мах					Ямааны мах				
	12 сарын 05	12 сарын 12	12 сарын 19	12 сарын 26	1 сарын 02	12 сарын 05	12 сарын 12	12 сарын 19	12 сарын 26	1 сарын 02
Улсын дундаж	6 410	6 456	6 515	6 544	6 642	4 403	4 440	4 524	4 576	4 664
Баруун бүсийн										
дундаж үнэ	6 000	6 050	6 200	6 200	6 200	4 253	4 493	4 453	4 453	4 453
Баян-Өлгий	5 000	5 250	5 000	5 000	5 000	4 666	4 666	4 666	4 666	4 666
Говь-Алтай	6 000	6 000	6 000	6 000	6 000	3 000	4 000	3 800	3 800	3 800
Завхан	7 000	7 000	7 000	7 000	7 000	5 000	5 000	5 000	5 000	5 000
Увс	5 500	5 500	5 500	5 500	5 500	3 800	3 800	3 800	3 800	3 800
Ховд	6 500	6 500	7 500	7 500	7 500	4 800	5 000	5 000	5 000	5 000
Хангайн бүсийн										
дундаж үнэ	6 367	6 533	6 550	6 567	6 700	4 367	4 333	4 400	4 467	4 700
Архангай	6 500	6 500	6 500	6 400	6 500	5 000	5 000	5 000	4 700	4 700
Баянхонгор	6 000	6 500	6 500	6 800	7 000	3 200	3 500	3 800	3 800	4 000
Булган	6 000	6 500	6 500	6 000	6 500	3 500	4 000	4 000	4 000	-
Орхон	6 500	6 500	6 500	6 900	6 900	4 500	4 500	4 000	4 600	5 000
Өвөрхангай	7 000	7 000	7 000	7 000	7 000	5 000	4 000	4 100	4 200	4 300
Хөвсгөл	6 200	6 200	6 300	6 300	6 300	5 000	5 000	5 500	5 500	5 500
Төвийн бүсийн										
дундаж үнэ	6 633	6 533	6 550	6 580	6 767	4 457	4 436	4 643	4 729	4 800
Говьсүмбэр	6 300	6 300	6 300	6 300	6 300	4 700	4 600	4 600	4 500	4 500
Дархан-Уул	6 500	6 400	6 600	6 600	6 800	4 500	4 500	5 100	5 200	5 200
Дорноговь	7 000	7 000	7 350	7 500	7 500	4 000	4 050	4 300	4 500	4 500
Дундговь	-	6 500	6 500	6 500	6 700	4 200	4 100	4 000	4 500	4 500
Өмнөговь	7 000	-	-	-	-	4 500	4 500	5 000	5 000	5 000
Сэлэнгэ	6 000	6 000	6 000	6 000	6 000	5 000	5 000	5 000	4 900	4 900
Төв	7 000	7 000	-	-	7 300	4 300	4 300	4 500	4 500	5 000
Зүүн бүсийн										
дундаж үнэ	6 500	6 600	6 700	6 767	6 767	4 500	4 500	4 567	4 567	4 567
Дорнод	6 500	6 500	6 800	7 000	7 000	5 000	5 000	5 200	5 200	5 200
Сүхбаатар	6 500	6 500	6 500	6 500	6 500	4 000	4 000	4 000	4 000	4 000
Хэнтий	6 500	6 800	6 800	6 800	6 800	4 500	4 500	4 500	4 500	4 500
Улаанбаатар	7 111	7 133	7 156	7 278	7 389	4 700	4 660	4 660	4 800	4 880

Аймаг	Элсэн чихэр					Цагаан будаа				
	12 сарын 05	12 сарын 12	12 сарын 19	12 сарын 26	1 сарын 02	12 сарын 05	12 сарын 12	12 сарын 19	12 сарын 26	1 сарын 02
Улсын дундаж	1 657	1 662	1 662	1 662	1 662	1 646	1 637	1 636	1 635	1 638
Баруун бүсийн										
дундаж үнэ	1 740	1 740	1 740	1 740	1 740	1 640	1 640	1 640	1 640	1 640
Баян-Өлгий	1 800	1 800	1 800	1 800	1 800	1 700	1 700	1 700	1 700	1 700
Говь-Алтай	1 700	1 700	1 700	1 700	1 700	1 600	1 600	1 600	1 600	1 600
Завхан	1 700	1 700	1 700	1 700	1 700	1 600	1 600	1 600	1 600	1 600
Увс	1 700	1 700	1 700	1 700	1 700	1 600	1 600	1 600	1 600	1 600
Ховд	1 800	1 800	1 800	1 800	1 800	1 700	1 700	1 700	1 700	1 700
Хангайн бүсийн										
дундаж үнэ	1 667	1 683	1 683	1 683	1 683	1 700	1 667	1 667	1 667	1 675
Архангай	1 700	1 800	1 800	1 800	1 800	1 700	1 800	1 800	1 800	1 800
Баянхонгор	1 600	1 600	1 600	1 600	1 600	1 600	1 600	1 600	1 600	1 600
Булган	1 800	1 800	1 800	1 800	1 800	2 000	1 800	1 800	1 800	1 800
Орхон	1 500	1 500	1 500	1 500	1 500	1 600	1 600	1 600	1 600	1 600
Өвөрхангай	1 600	1 600	1 600	1 600	1 600	1 600	1 500	1 500	1 500	1 500
Хөвсгөл	1 800	1 800	1 800	1 800	1 800	1 700	1 700	1 700	1 700	1 750
Төвийн бүсийн										
дундаж үнэ	1 603	1 603	1 607	1 607	1 607	1 636	1 636	1 636	1 636	1 636
Говьсүмбэр	1 600	1 600	1 600	1 600	1 600	1 600	1 600	1 600	1 600	1 600
Дархан-Уул	1 700	1 700	1 700	1 700	1 700	1 700	1 700	1 700	1 700	1 700
Дорноговь	1 550	1 550	1 550	1 550	1 550	1 550	1 550	1 550	1 550	1 550
Дундговь	1 600	1 600	1 600	1 600	1 600	1 700	1 700	1 700	1 700	1 700
Өмнөговь	1 770	1 770	1 800	1 800	1 800	1 700	1 700	1 700	1 700	1 700
Сэлэнгэ	1 500	1 500	1 500	1 500	1 500	1 600	1 600	1 600	1 600	1 600
Төв	1 500	1 500	1 500	1 500	1 500	1 600	1 600	1 600	1 600	1 600
Зүүн бүсийн										
дундаж үнэ	1 600	1 600	1 590	1 590	1 590	1 543	1 543	1 533	1 533	1 533
Дорнод	1 600	1 600	1 600	1 600	1 600	1 500	1 500	1 500	1 500	1 500
Сүхбаатар	1 600	1 600	1 570	1 570	1 570	1 530	1 530	1 500	1 500	1 500
Хэнтий	1 600	1 600	1 600	1 600	1 600	1 600	1 600	1 600	1 600	1 600
Улаанбаатар	1 733	1 733	1 733	1 733	1 733	1 738	1 738	1 738	1 725	1 725

Хүснэгт 3.

Аймаг	Сүү /савлаагүй/				
	12 сарын 05	12 сарын 12	12 сарын 19	12 сарын 26	1 сарын 02
Улсын дундаж	1 471	1 507	1 557	1 571	1 612
Баруун бүсийн					
дундаж үнэ	1 720	1 740	1 880	1 900	1 960
Баян-Өлгий	1 800	1 800	1 800	1 800	2 000
Говь-Алтай	1 800	1 800	1 800	1 800	1 800
Завхан	1 800	1 800	2 000	2 000	2 000
Увс	1 700	1 800	1 800	1 900	2 000
Ховд	1 500	1 500	2 000	2 000	2 000
Хангайн бүсийн					
дундаж үнэ	1 317	1 417	1 483	1 500	1 550
Архангай	1 200	1 500	1 500	1 500	1 500
Баянхонгор	1 600	1 600	1 600	1 600	1 800
Булган	1 000	1 000	1 200	1 300	1 300
Орхон	1 300	1 300	1 300	1 300	1 400
Өвөрхангай	1 500	1 800	1 800	1 800	1 800
Хөвсгөл	1 300	1 300	1 500	1 500	1 500
Төвийн бүсийн					
дундаж үнэ	1 543	1 557	1 557	1 571	1 614
Говьсүмбэр	1 000	1 000	1 000	1 000	1 000
Дархан-Уул	1 100	1 100	1 100	1 200	1 300
Дорноговь	2 000	2 000	2 000	2 000	2 000
Дундговь	2 000	2 000	2 000	2 000	2 000
Өмнөговь	2 500	2 500	2 500	2 500	2 500
Сэлэнгэ	1 000	1 000	1 000	1 000	1 000
Төв	1 200	1 300	1 300	1 300	1 500
Зүүн бүсийн					
дундаж үнэ	1 300	1 300	1 300	1 300	1 300
Дорнод	1 200	1 200	1 200	1 200	1 200
Сүхбаатар	1 500	1 500	1 500	1 500	1 500
Хэнтий	1 200	1 200	1 200	1 200	1 200
Улаанбаатар	1 160	1 160	1 160	1 160	1 160

Улаанбаатар хот болон аймгийн төвүүдэд зарагдаж байгаа автобензин, дизелийн түлшний үнэ,
2013 оны 1-р сарын 2-ны байдлаар

Хүснэгт 4.

Аймаг	А-80					Аи-92					Дизелийн түлш				
	12 сарын 05	12 сарын 12	12 сарын 19	12 сарын 26	1 сарын 02	12 сарын 05	12 сарын 12	12 сарын 19	12 сарын 26	1 сарын 02	12 сарын 05	12 сарын 12	12 сарын 19	12 сарын 26	1 сарын 02
Улсын дундаж	1 537	1 537	1 535	1 582	1 588	1 740	1 738	1 736	1 783	1 794	1 816	1 816	1 814	1 863	1 871
Баруун бүсийн															
дундаж үнэ	1 632	1 632	1 625	1 663	1 667	1 920	1 920	1 913	1 947	1 957	1 922	1 922	1 915	1 950	1 957
Баян-Өлгий	1 600	1 600	1 566	1 566	1 566	1 900	1 900	1 866	1 866	1 883	1 900	1 900	1 866	1 875	1 875
Говь-Алтай	1 620	1 620	1 620	1 680	1 670	1 950	1 950	1 950	2 000	2 000	1 950	1 950	1 950	2 000	2 000
Завхан	1 620	1 620	1 620	1 670	1 670	1 920	1 920	1 920	1 970	1 970	1 920	1 920	1 920	1 970	1 970
Увс	1 630	1 630	1 630	1 647	1 680	1 880	1 880	1 880	1 897	1 930	1 890	1 890	1 890	1 907	1 940
Ховд	1 690	1 690	1 690	1 750	1 750	1 950	1 950	1 950	2 000	2 000	1 950	1 950	1 950	2 000	2 000
Хангайн бүсийн															
дундаж үнэ	1 518	1 518	1 518	1 568	1 577	1 682	1 682	1 682	1 735	1 743	1 803	1 803	1 803	1 857	1 865
Архангай	1 540	1 540	1 540	1 590	1 590	1 700	1 700	1 700	1 750	1 750	1 880	1 880	1 880	1 930	1 930
Баянхонгор	1 560	1 560	1 560	1 610	1 610	1 720	1 720	1 720	1 770	1 820	1 800	1 800	1 800	1 850	1 900
Булган	1 470	1 470	1 470	1 520	1 520	1 620	1 620	1 620	1 670	1 670	1 710	1 710	1 710	1 760	1 760
Орхон	1 490	1 490	1 490	1 540	1 540	1 550	1 550	1 550	1 620	1 620	1 680	1 680	1 680	1 750	1 750
Өвөрхангай	1 500	1 500	1 500	1 550	1 550	1 650	1 650	1 650	1 700	1 700	1 850	1 850	1 850	1 900	1 900
Хөвсгөл	1 550	1 550	1 550	1 600	1 650	1 850	1 850	1 850	1 900	1 900	1 900	1 900	1 900	1 950	1 950
Төвийн бүсийн															
дундаж үнэ	1 484	1 484	1 484	1 534	1 543	1 666	1 666	1 666	1 716	1 723	1 758	1 758	1 758	1 812	1 824
Говьсүмбэр	1 400	1 400	1 400	1 450	1 450	1 670	1 670	1 670	1 720	1 720	1 800	1 800	1 800	1 850	1 850
Дархан-Уул	1 480	1 480	1 480	1 530	1 530	1 570	1 570	1 570	1 620	1 624	1 655	1 655	1 655	1 735	1 746
Дорноговь	1 450	1 450	1 450	1 500	1 500	1 700	1 700	1 700	1 750	1 750	1 800	1 800	1 800	1 850	1 850
Дундговь	1 490	1 490	1 490	1 540	1 540	1 720	1 720	1 720	1 770	1 770	1 800	1 800	1 800	1 850	1 850
Өмнөговь	1 580	1 580	1 580	1 630	1 630	1 800	1 800	1 800	1 850	1 850	1 820	1 820	1 820	1 870	1 870
Сэлэнгэ	1 490	1 490	1 490	1 540	1 550	1 600	1 600	1 600	1 650	1 650	1 730	1 730	1 730	1 780	1 800
Төв	1 500	1 500	1 500	1 550	1 600	1 600	1 600	1 600	1 650	1 700	1 700	1 700	1 700	1 750	1 800
Зүүн бүсийн															
дундаж үнэ	1 557	1 557	1 557	1 607	1 607	1 790	1 790	1 790	1 840	1 840	1 837	1 837	1 837	1 887	1 887
Дорнод	1 560	1 560	1 560	1 610	1 610	1 790	1 790	1 790	1 840	1 840	1 840	1 840	1 840	1 890	1 890
Сүхбаатар	1 590	1 590	1 590	1 640	1 640	1 830	1 830	1 830	1 880	1 880	1 860	1 860	1 860	1 910	1 910
Хэнтий	1 520	1 520	1 520	1 570	1 570	1 750	1 750	1 750	1 800	1 800	1 810	1 810	1 810	1 860	1 860
Улаанбаатар	1 480	1 480	1 480	1 530	1 530	1 570	1 570	1 570	1 620	1 630	1 700	1 700	1 700	1 750	1 760

Улаанбаатар хотын автобензин, дизель, хийн түлшний дундаж үнэ, шатахуун түгээх станцаар
(2013 оны 1-р сарын 2-ны байдлаар)

		Жаст ойл	Петровис	Магнай трейд	Сод монгол	Шунхлай
1	Аи-95		1750		1750	1750
2	Аи-80	1530	1530	1530	1530	1530
3	Аи-92	1620	1620	1670	1620	1620
4	Дизель түлш	1750	1750	1800	1750	1750

Ноолуурын үнэ, 2013 оны 1-р сарын 2-ны байдлаар, аймгаар
Хүснэгт 6.

	Ноолуур, кг	
	Цагаан	Бор
Нэр	1.02	
Архангай	43000	43000
Баян-Өлгий	51000	51000
Баянхонгор	40000	40000
Булган	-	41000
Говь-Алтай	50000	50000
Дорноговь	40000	40000
Дорнод	-	-
Дундговь	42000	42000
Завхан	40000	40000
Өвөрхангай	43000	43000
Өмнөговь	41000	41000
Сүхбаатар	38000	38000
Сэлэнгэ	-	-
Төв	-	-
Увс	-	-
Ховд	40000	40000
Хөвсгөл	45000	43000
Хэнтий	-	-
Дархан-Уул	40000	40000
Улаанбаатар	53000	-
Орхон	40000	40000
Говьсүмбэр	40000	30000

Тэмдэглэл:

* - Улаанбаатар хотод "Эмээлт" түүхий эдийн захын үнэ