

ТАНИЛЦУУЛГА

*Хүнсний гол нэрийн барааны үнэ,
2012 оны 4-р сарын 25-ны байдлаар*

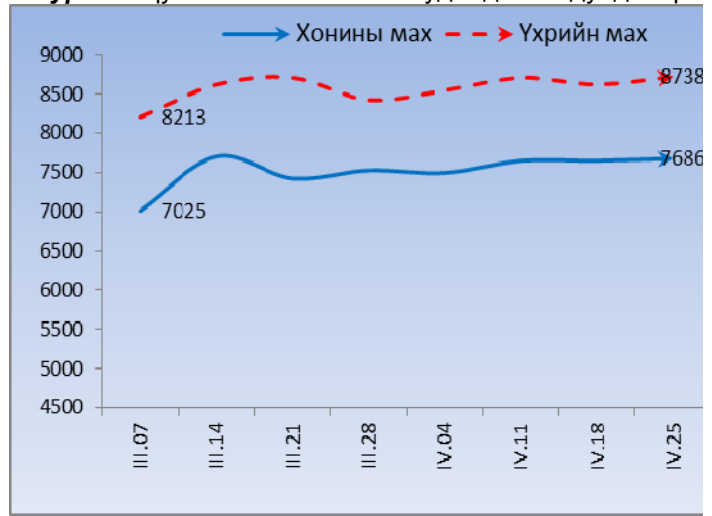
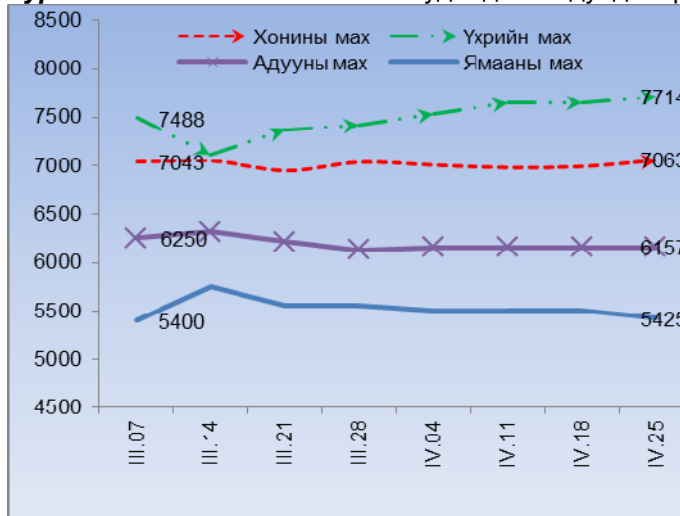
2012 оны 4-р сарын 25-ны байдлаар Улаанбаатар хотын хүнсний зах, дэлгүүрт худалдаалагдаж байгаа хүнсний гол нэрийн барааны үнийг өмнөх 3-р сарын дундаж үнэтэй харьцуулахад 0.3 хувиар буурсан бол, өмнөх 7 хоногийнхтой харьцуулахад 0.1 хувиар өссөн байна.

Махны дундаж үнэ: 2012 оны 4-р сарын 25-ны байдлаар өмнөх 3-р сарын дундаж үнэтэй харьцуулахад үхрийн махны үнэ 2.8-5.0 хувь, хонины махны үнэ 0.5 хувиар өссөн бол, адууны махны үнэ 1.1 хувь, ямааны махны үнэ 2.5 хувиар буурсан байна.

Өмнөх 7 хоногийн үнэтэй харьцуулахад үхрийн махны үнэ 0.9-1.2 хувь, хонины махны үнэ 0.9 хувиар өсч, ямааны махны үнэ 1.4 хувиар буурсан бол, адууны махны үнэ тогтвортой байлаа.

2012 оны 4-р сарын 25-ны байдлаар 1 кг хонины /ястай/ махны үнэ дунджаар 7063 төгрөг, үхрийн мах /ястай/ – 7714 төгрөг, ямааны мах – 5425 төгрөг, адууны мах – 6157 төгрөг, хонины цул мах – 7686 төгрөг, үхрийн цул мах – 8738 төгрөгийн үнэтэй байв (Зураг 1; 2).

Зураг 1. Ястай махны жижиглэн худалдааны дундаж үнэ **Зураг 2.** Цул махны жижиглэн худалдааны дундаж үнэ



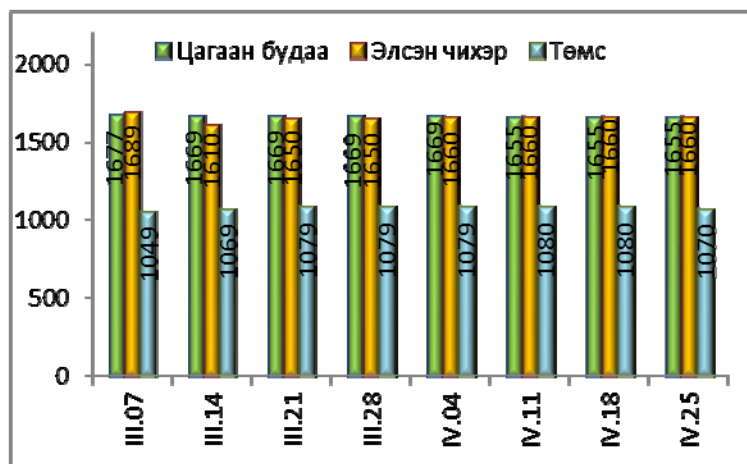
Гурилын үнэ: 2012 оны 4-р сарын 25-ны байдлаар гурилын үнэ өмнөх 3-р сарын дундаж үнэтэй харьцуулахад харьцуулахад “Алтан тариа” ХК-ны задгай 1-р зэргийн гурил 2.8 хувь, савласан дээд гурилын үнэ 1.7 хувиар буурсан байна.

Өмнөх 7 хоногийн дундаж үнэтэй харьцуулахад “Алтан тариа” ХК-ны савласан дээд гурилын үнэ 0.2 хувиар буурсан байна.

Будаа, элсэн чихрийн дундаж үнэ: 2012 оны 4-р сарын 25-ны байдлаар элсэн чихрийн үнийг өмнөх 3-р сарын үнэтэй харьцуулахад 0.6 хувиар өссөн бол, өмнөх 7 хоногийнхтой харьцуулахад тогтвортой байна.

Цагаан будааны үнийг өмнөх 3-р сарын дундаж үнэтэй харьцуулахад 1.0 хувиар буурсан бол, өмнөх 7 хоногийнхтой харьцуулахад тогтвортой байна (Зураг 3).

Зураг 3



Төмс, хүнсний ногооны дундаж үнэ: 2012 оны 4-р сарын 25-ны байдлаар төмс, хүнсний ногооны үнийг өмнөх 3-р сарын дундаж үнэтэй харьцуулахад төмсний үнэ 0.1 хувь, луувангийн үнэ 4.9 хувь, байцааны 5.0 хувиар өссөн бол, сонгины үнэ 0.6 хувиар буурчээ.

Өмнөх 7 хоногийн дундаж үнэтэй харьцуулахад луувангийн үнэ 3.0 хувь, байцааны үнэ 1.9 хувиар өссөн бол, төмсний үнэ 0.9 хувь, сонгины үнэ 2.1 хувиар буурчээ.

Сүү, өндөг, ургамлын тос, цэцгийн тосны дундаж үнэ: 2012 оны 4-р сарын 25-ны байдлаар өмнөх 3-р сарын дундаж үнэтэй харьцуулахад задгай сүүний үнэ 6.1 хувь, 0.5 литрийн савлагаатай сүүний үнэ 5.5 хувь, 1 литрийн савлагаатай сүүний үнэ 2.0 хувиар тус тус буурчээ.

Өмнөх 7 хоногийн дундаж үнэтэй харьцуулахад 0.5 литрийн савлагаатай сүүний үнэ 0.4 хувиар өссөн бол, 1 литрийн савлагаатай сүүний үнэ 0.1 хувиар буурсан байна.

Ургамлын тосны үнийг өмнөх 3-р сарын үнэтэй харьцуулахад 0.9 хувиар буурсан бол, өмнөх 7 хоногийн дундаж үнэтэй харьцуулахад тогтвортой байв.

Цэцгийн тосны үнийг өмнөх 3-р сарын дундаж үнэтэй харьцуулахад 6.4 хувиар өссөн бол, өмнөх 7 хоногийнхтой харьцуулахад тогтвортой байна.

Хүнсний гол нэрийн барааны үнэ, аймгаар

Хүнсний гол нэрийн барааны 7 хоногийн үнийн судалгаанд аймгийн төвүүдээс гурил, хонь, ямаа, үхрийн мах, цагаан будаа, шингэн сүү, элсэн чихрийн үнийг судалдаг (Хавсралт хүснэгт 3).

Гурилын үнэ: 2012 оны 4-р сарын 25-ны байдлаар аймгийн төвүүдийн хүнсний зах, дэлгүүрт хэрэглээ ихтэй 1-р зэргийн гурилын үнэ 580-950 төгрөгийн хооронд худалдаалагдсан байна. Гурилын үнэ өмнөх 7 хоногийнхтой харьцуулахад Булган аймагт 50 төгрөгөөр өссөн бол, Дорнод, Хэнтий аймагт 20-50 төгрөгөөр буурсан байна.

Баян-Өлгий аймагт 1-р зэргийн гурилын үнэ хямд буюу 580 төгрөг байхад, Хөвсгөл аймагт 950 төгрөг байгаа нь өндөр үнэ байлаа.

Махны үнэ: 2012 оны 4-р сарын 25-ны байдлаар хонины махны дундаж үнэ өмнөх 7 хоногийнхоос Баян-Өлгий, Говь-Алтай, Увс, Баянхонгор, Булган, Дорнод аймагт 100-500 төгрөгөөр өссөн бол, Орхон аймагт 500 төгрөгөөр буурчээ. Хонины махны үнэ 5500-7500 төгрөгийн хооронд худалдаалагдсан байна. Хонины махны үнэ Булган аймагт 7500 төгрөг байгаа нь хамгийн өндөр үнэ бол, Завхан аймагт 5500 төгрөг байгаа нь хамгийн хямд үнэ байна.

Үхрийн махны үнэ өмнөх 7 хоногийнхоос Булган, Сүхбаатар аймагт 500 төгрөгөөр өссөн бол Архангай, Баянхонгор, Дорноговь, Дархан-Уул аймагт 200-500 төгрөгөөр буурсан байна. Үхрийн махны үнэ Өвөрхангай аймагт 8000 төгрөг буюу хамгийн өндөр үнэтэй байна.

Ямааны махны үнэ Говь-Алтай, Өвөрхангай, Сүхбаатар аймагт 100-200 төгрөгөөр өссөн бол, Баянхонгор, Завхан, Дархан-Уул, Орхон аймагт 300-400 төгрөгөөр буурсан байна. Ямааны махны үнэ Увс аймагт 4000 төгрөг байхад, Өмнөговь аймагт 6500 төгрөг буюу хамгийн өндөр үнэтэй байна.

Малын сүүний үнэ: 2012 оны 4-р сарын 25-ны байдлаар малын сүү аймгуудад 1000-2000 төгрөгийн хооронд худалдаалагдаж байна. Сүүний үнэ Баянхонгор, Говь-Алтай аймагт 200-500 төгрөгөөр өссөн бол, Дархан-Уул аймагт 100 төгрөгөөр буурчээ.

Цагаан будаа, элсэн чихрийн үнэ: 2012 оны 4-р сарын 25-ны байдлаар цагаан будааны үнэ өмнөх долоо хоногийнхтой харьцуулахад Өмнөговь аймагт 50 төгрөгөөр өссөн бол, Архангай, Увс аймагт 33-100 төгрөгөөр буурсан байна. Аймгуудад цагаан будаа 1 кг нь 1470-2000 төгрөгөөр зарагдаж байна.

Элсэн чихрийн үнэ өмнөх долоо хоногийнхтой харьцуулахад Архангай, Завхан аймагт 100 төгрөгөөр буурчээ. Аймгуудад элсэн чихэр 1 кг нь 1500-1800 төгрөгийн хооронд худалдаалагдаж байна.

Улаанбаатар хотын гол нэрийн зарим барааны үнэ, үнийн индекс

(2012 оны 4-р сарын 25-ны байдлаар өмнөх сар болон өмнөх 7 хоногийн дундаж үнэтэй харьцуулснаар)

Хүснэгт 1.

№	Барааны нэр	2012 он			IV - 25	IV - 25 %
		3 сарын	4 сарын			
		дундаж үнэ	18-ны үнэ	25-ны үнэ	III сар	IV - 18
1	"Алтан тариа" дээд, савласан, кг	901	888	886	98.3	99.8
	гурил I зэрэг, задгай, кг	704	684	684	97.2	100.0
2	Талх "Атар", 600 гр	660	667	667	101.1	100.0
	"Зууван чех", 600 гр	895	908	908	101.4	100.0
3	Цагаан будаа, кг	1671	1655	1655	99.0	100.0
4	Хонины мах, ястай, кг	7025	7000	7063	100.5	100.9
5	Үхрийн мах, ястай, кг	7346	7643	7714	105.0	100.9
6	Үхрийн мах, цул, кг	8504	8638	8738	102.8	101.2
7	Адууны мах, ястай, кг	6227	6157	6157	98.9	100.0
8	Ямааны мах, ястай, кг	5563	5500	5425	97.5	98.6
9	Сүү задгай, л	1350	1267	1267	93.9	100.0
	"Элекстер", 0.5 л	744	700	703	94.5	100.4
	"Шинэ Сүү", л	1632	1601	1599	98.0	99.9
10	Тараг, савласан, 900 гр, "Цөцгийтэй"	1570	1541	1535	97.8	99.6
11	Цөцгийн тос, 250 гр	2399	2553	2553	106.4	100.0
12	Ургамлын тос, "Кларина", л	2770	2744	2744	99.1	100.0
13	Элсэн чихэр, кг	1650	1660	1660	100.6	100.0
14	Ногоон цай, савласан, 2 кг	4090	4040	4040	98.8	100.0
15	Өндөг, ш	263	266	268	102.0	100.8
16	Алим, "Фүжи" сортын, кг	3309	3520	3570	107.9	101.4
17	Төмс, дотоод, кг	1069	1080	1070	100.1	99.1
18	Лууван, дотоод, кг	961	979	1008	104.9	103.0
19	Байцаа, импортын, кг	1029	1060	1080	105.0	101.9
21	Сонгино, бөөрөнхий, импортын, кг	1028	1044	1022	99.4	97.9
22	Шатахуун Аи-80 автобензин, л	1430	1430	1430	100.0	100.0
	Аи-92 автобензин, л	1693	1570	1570	92.8	100.0
	Дизелийн түлш, л	1780	1780	1700	95.5	95.5
ДҮН					99.7	100.1

2012 оны 4-р сарын 25-ны байдлаар гол нэрийн барааны үнийг дүнгээр нь өмнөх сарын дундаж үнэтэй харьцуулахад 0.3 хувиар буурсан бол, өмнөх 7 хоногийнхтой харьцуулахад 0.1 хувиар өссөн байна.

Улаанбаатар хотын хүнсний гол нэрийн барааны үнэ, хүнсний зах, дэлгүүрээр

2012 оны 4-р сарын 25-ны байдлаар

Хүснэгт 2.

		хэмжих нэгж	"Баянзүрх" зах	"Номин" Хайпер-маркет	"Хүчит шонхор" зах	"Бөмбөгөр" ХТ	"Меркури" зах	"Барс" ХТ	"Таван эрдэнэ" зах	"Хар хорин" зах	"Миний" Дэлгүүр	"Макс" Супер-маркет	дундаж үнэ	
1	"Алтан тариа" задгай гурил	дээд	кг	800	799	800	750	800		900		860	816	
		1-р зэрэг	кг	650	669	700	600	700		700		772	684	
		2-р зэрэг	кг	550		500	480	500		550			516	
2	"Алтан тариа" савласан гурил	дээдийн дээд	кг	1000	1129		1000	1200	1000	1000			1055	
		дээд	кг	850	859	800	800	1100	800	900	950	870	930	886
		1-р зэрэг	кг	750	729	700	700	800	700	700	700		810	732
		2-р зэрэг	кг	600		550	550	700	500	600			600	586
3	"Алейка" дээд гурил	кг	800	899	800	750	900	800	900	800		978	847	
4	Сүү	Сүү ХК 1л	литр	1550	1639	1500	1550	1850	1450	1600	1550	1800	1500	1599
		Сүү ХК	литр	600	760	650	650	850	620	750	700	770	680	703
		Задгай	литр	1300		1200				1300				1267
5	Тараг, Цөцгийтэй	литр	1450	1579	1500	1500	1600	1400	1600	1500	1700	1520	1535	
6	Талх	Атар	ширхэг	630	700	650	630	700	650	680	630	700	700	667
		Зууван чех	ширхэг	830	939	900	830	1000	900	880	850	1000	950	908
7	Будаа	цагаан	кг	1600	1999	1600	1500	1850	1500	1500	1600		1750	1655
		шар	кг	1600	1890	1400	1300		1500	1500	1600		1920	1589
8	Цөцгийн тос, 250 гр	кг	2500	2580	2600	2500	2800	2500	2500	2500		2500	2553	
9	Ургамлын тос	1 литр	2500	2979	2600	2600	3000	2600	2700	2600	2900	2960	2744	
10	Ногоон цай, Гүрж	кг	4000		4000	4000		4000		4200			4040	
11	Элсэн чихэр	кг	1600	1999	1500	1400	1800	1500	1500	1600	1800	1900	1660	
12	Хонины мах	ястай	кг	6600		6700	7000	8200	7200	7000	6800	7000		7063
		цул	кг	7000		7000	7800	8500	7400		7500		8600	7686
13	Үхрийн мах	ястай	кг	7300		7300	7500	8500	7500	8300	7600			7714
		цул	кг	8500		8000	8500	9800	8800	9500	7800	9000		8738
14	Адууны мах, ястай	кг	5600		5700	6000	7000	6500	6500	5800			6157	
15	Ямааны мах, ястай	кг	5300		5200	5600				5600			5425	
16	Төмс	монгол	кг	1100	1200	900	1000	1200	1000	1200	900	1000	1200	1070
		хятад	кг	700		500	650		550	700	600			617
17	Лууван	монгол	кг	1000	1079	800	1000	1000	1000	1000	1000	1000	1200	1008
		хятад	кг	700		600	800		650	600	500			642
18	Байцаа	кг	1000	1199	800	1000	1000	900	1200	1000	1500	1200	1080	
19	Манжин	кг	1000		800	1000	1500	1000	1200	900	1000		1050	
20	Сонгино, хятад бөөрөнхий	кг	1000	799	800	1000	1500	1000	1000	900		1200	1022	
21	Алим, фүжи	кг	3500	3499	3000	3500	4000	3000	3500	3000	4200	4500	3570	
22	Өндөг, ОХУ	ширхэг	250	299	230	250	300	240	280	250	300	285	268	

Улаанбаатар хот болон аймгийн төвүүдэд зарагдаж байгаа хүнсний гол нэрийн барааны үнэ,
2012 оны 4-р сарын 25-ны байдлаар

Аймаг	1-р зэргийн гурил				Хонины мах				Үхрийн мах			
	4 сарын 4	4 сарын 11	4 сарын 18	4 сарын 25	4 сарын 4	4 сарын 11	4 сарын 18	4 сарын 25	4 сарын 4	4 сарын 11	4 сарын 18	4 сарын 25
Улсын дундаж	770	766	765	764	6 346	6 395	6 373	6 430	7 041	7 097	7 091	7 027
Баруун бүсийн												
дундаж үнэ	800	796	796	796	5 800	6 000	5 900	6 060	6 400	6 400	6 375	6 300
Баян-Өлгий	600	580	580	580	5 500	5 500	5 500	6 000	6 500	6 500	-	6 000
Говь-Алтай	900	900	900	900	5 500	5 800	5 700	5 800	6 500	6 500	6 500	6 500
Завхан	800	800	800	800	5 500	5 500	5 500	5 500	6 000	6 000	6 000	6 000
Увс	800	800	800	800	5 500	6 200	5 800	6 000	6 000	6 000	6 000	6 000
Ховд	900	900	900	900	7 000	7 000	7 000	7 000	7 000	7 000	7 000	7 000
Хангайн бүсийн												
дундаж үнэ	765	752	748	757	6 583	6 583	6 550	6 600	7 083	7 267	7 183	7 133
Архангай	690	690	670	670	7 000	7 000	7 000	7 000	7 000	7 500	7 500	7 000
Баянхонгор	850	850	850	850	5 500	5 500	5 500	5 800	6 500	6 800	6 800	6 500
Булган	700	700	700	750	7 000	7 000	7 000	7 500	7 000	7 000	7 000	7 500
Орхон	650	620	620	620	6 500	7 500	7 300	6 800	7 000	7 800	7 300	7 300
Өвөрхангай	750	700	700	700	6 500	6 000	6 000	6 000	8 000	8 000	8 000	8 000
Хөвсгөл	950	950	950	950	7 000	6 500	6 500	6 500	7 000	6 500	6 500	6 500
Төвийн бүсийн												
дундаж үнэ	765	768	767	767	6 443	6 486	6 443	6 443	7 420	7 540	7 475	7 375
Говьсүмбэр	850	850	850	850	6 000	6 000	6 000	6 000	7 000	7 000	7 000	7 000
Дархан-Уул	820	820	820	820	7 100	7 100	7 000	7 000	7 600	7 700	7 900	7 700
Дорноговь	700	700	700	700	6 000	6 200	6 000	6 000	7 500	8 000	8 000	7 800
Дундговь	780	780	780	780	6 200	6 300	6 300	6 300	-	-	-	-
Өмнөговь	867	883	900	900	6 500	6 500	6 500	6 500	-	-	-	-
Сэлэнгэ	700	700	700	700	6 500	6 500	6 500	6 500	7 000	7 000	7 000	7 000
Төв	640	640	620	620	6 800	6 800	6 800	6 800	8 000	8 000	-	-
Зүүн бүсийн												
дундаж үнэ	767	767	767	743	6 333	6 267	6 433	6 467	7 233	7 000	7 167	7 333
Дорнод	720	720	720	700	6 500	6 300	6 500	6 600	7 200	7 000	7 500	7 500
Сүхбаатар	730	730	730	730	6 000	6 000	6 000	6 000	7 000	6 500	6 500	7 000
Хэнтий	850	850	850	800	6 500	6 500	6 800	6 800	7 500	7 500	7 500	7 500
Улаанбаатар	692	684	684	684	7 014	6 988	7 000	7 063	7 525	7 643	7 643	7 714

Аймаг	Ямааны мах				Элсэн чихэр			
	4 сарын 4	4 сарын 11	4 сарын 18	4 сарын 25	4 сарын 4	4 сарын 11	4 сарын 18	4 сарын 25
Улсын дундаж	5 439	5 563	5 561	5 532	1 683	1 680	1 675	1 666
Баруун бүсийн								
дундаж үнэ	4 860	5 025	4 825	5 000	1 740	1 760	1 760	1 740
Баян-Өлгий	4 500	-	-	5 800	1 800	1 800	1 800	1 800
Говь-Алтай	4 800	4 800	5 000	5 200	1 700	1 700	1 700	1 700
Завхан	4 500	4 800	4 800	4 500	1 700	1 800	1 800	1 700
Увс	5 000	5 000	4 000	4 000	1 700	1 700	1 700	1 700
Ховд	5 500	5 500	5 500	5 500	1 800	1 800	1 800	1 800
Хангайн бүсийн								
дундаж үнэ	5 633	5 820	5 780	5 660	1 733	1 717	1 700	1 683
Архангай	5 500	6 000	6 000	6 000	1 800	1 800	1 700	1 600
Баянхонгор	4 500	4 800	5 100	4 800	1 800	1 800	1 800	1 800
Булган	6 000	-	-	-	1 800	1 800	1 800	1 800
Орхон	5 800	6 800	6 200	5 800	1 500	1 500	1 500	1 500
Өвөрхангай	6 000	5 500	5 600	5 700	1 700	1 600	1 600	1 600
Хөвсгөл	6 000	6 000	6 000	6 000	1 800	1 800	1 800	1 800
Төвийн бүсийн								
дундаж үнэ	5 724	5 864	6 000	5 836	1 633	1 624	1 624	1 624
Говьсүмбэр	5 200	5 200	5 200	5 200	1 700	1 600	1 600	1 600
Дархан-Уул	6 300	6 300	6 300	6 000	1 700	1 700	1 700	1 700
Дорноговь	5 267	5 250	-	5 150	1 550	1 550	1 550	1 550
Дундговь	6 000	6 000	6 000	6 000	1 650	1 650	1 650	1 650
Өмнөговь	6 300	6 300	6 500	6 500	1 733	1 767	1 767	1 767
Сэлэнгэ	6 500	6 000	6 000	6 000	1 600	1 600	1 600	1 600
Төв	4 500	6 000	-	6 000	1 500	1 500	1 500	1 500
Зүүн бүсийн								
дундаж үнэ	5 333	5 167	5 467	5 533	1 610	1 610	1 610	1 610
Дорнод	5 500	5 200	5 800	5 800	1 600	1 600	1 600	1 600
Сүхбаатар	5 000	4 800	4 800	5 000	1 630	1 630	1 630	1 630
Хэнтий	5 500	5 500	5 800	5 800	1 600	1 600	1 600	1 600
Улаанбаатар	5 500	5 500	5 500	5 425	1 660	1 660	1 660	1 660

Хүснэгт 3.

Аймаг	Цагаан будаа				Задгай сүү			
	4 сарын 4	4 сарын 11	4 сарын 18	4 сарын 25	4 сарын 4	4 сарын 11	4 сарын 18	4 сарын 25
Улсын дундаж	1 672	1 671	1 657	1 653	1 511	1 497	1 475	1 504
Баруун бүсийн								
дундаж үнэ	1 687	1 687	1 687	1 680	1 640	1 580	1 580	1 620
Баян-Өлгий	1 700	1 700	1 700	1 700	1 500	1 500	1 500	1 500
Говь-Алтай	1 700	1 700	1 700	1 700	1 800	1 800	1 800	2 000
Завхан	1 600	1 600	1 600	1 600	1 800	1 800	1 800	1 800
Увс	1 633	1 633	1 633	1 600	1 300	1 300	1 300	1 300
Ховд	1 800	1 800	1 800	1 800	1 800	1 500	1 500	1 500
Хангайн бүсийн								
дундаж үнэ	1 767	1 750	1 733	1 717	1 517	1 550	1 550	1 633
Архангай	1 800	1 800	1 700	1 600	1 500	1 500	1 500	1 500
Баянхонгор	1 600	1 600	1 600	1 600	1 500	1 500	1 500	2 000
Булган	2 000	2 000	2 000	2 000	1 500	1 500	1 500	1 500
Орхон	1 600	1 600	1 600	1 600	1 200	1 500	1 500	1 500
Өвөрхангай	1 700	1 600	1 600	1 600	1 800	1 800	1 800	1 800
Хөвсгөл	1 900	1 900	1 900	1 900	1 600	1 500	1 500	1 500
Төвийн бүсийн								
дундаж үнэ	1 636	1 643	1 629	1 636	1 506	1 489	1 453	1 436
Говьсүмбэр	1 650	1 600	1 600	1 600	-	-	-	-
Дархан-Уул	1 700	1 700	1 700	1 700	1 000	1 000	1 100	1 000
Дорноговь	1 550	1 550	1 550	1 550	2 000	1 900	1 900	1 900
Дундговь	1 650	1 650	1 650	1 650	2 100	2 000	1 800	1 800
Өмнөговь	1 800	1 800	1 700	1 750	1 733	1 733	1 717	1 717
Сэлэнгэ	1 500	1 600	1 600	1 600	1 000	1 000	1 000	1 000
Төв	1 600	1 600	1 600	1 600	1 200	1 300	1 200	1 200
Зүүн бүсийн								
дундаж үнэ	1 543	1 557	1 523	1 523	1 367	1 333	1 267	1 267
Дорнод	1 600	1 600	1 500	1 500	1 400	1 300	1 100	1 100
Сүхбаатар	1 430	1 470	1 470	1 470	1 500	1 500	1 500	1 500
Хэнтий	1 600	1 600	1 600	1 600	1 200	1 200	1 200	1 200
Улаанбаатар	1 669	1 655	1 655	1 655	1 300	1 300	1 267	1 267

Улаанбаатар хот болон аймгийн төвүүдэд зарагдаж байгаа автобензин, дизелийн түлшний үнэ, 2012 оны 4-р сарын 25-ны байдлаар

Хүснэгт 4.

Аймаг	А-80						Аи-92						ДТ					
	3 сарын 21	3 сарын 28	4 сарын 4	4 сарын 11	4 сарын 18	4 сарын 25	3 сарын 21	3 сарын 28	4 сарын 4	4 сарын 11	4 сарын 18	4 сарын 25	3 сарын 21	3 сарын 28	4 сарын 4	4 сарын 11	4 сарын 18	4 сарын 25
Улсын дундаж	1535	1539	1533	1510	1507	1506	1807	1815	1802	1782	1763	1763	1869	1876	1866	1864	1863	1854
Баруун бүсийн дундаж үнэ	1642	1642	1642	1611	1611	1611	1951	1955	1955	1950	1950	1950	1959	1969	1949	1946	1946	1946
Баян-Өлгий	1600	1600	1600	1600	1600	1600	2000	2000	2000	2000	2000	2000	2000	2000	1900	1900	1900	1900
Говь-Алтай	1620	1620	1620	1570	1570	1570	1950	1950	1950	1950	1950	1950	2020	2020	2020	2020	2020	2020
Завхан	1670	1670	1670	1620	1620	1620	1903	1920	1920	1920	1920	1920	1903	1920	1920	1920	1920	1920
Увс	1633	1633	1633	1580	1580	1580	1903	1903	1903	1880	1880	1880	1870	1903	1903	1890	1890	1890
Ховд	1685	1685	1685	1685	1685	1685	2000	2000	2000	2000	2000	2000	2000	2000	2000	2000	2000	2000
Хангайн бүсийн дундаж үнэ	1523	1517	1517	1507	1500	1495	1782	1778	1778	1745	1702	1702	1858	1857	1857	1857	1855	1855
Архангай	1540	1540	1540	1490	1490	1490	1800	1800	1800	1700	1700	1700	1880	1880	1880	1880	1880	1880
Баянхонгор	1550	1550	1550	1540	1540	1510	1820	1820	1820	1720	1720	1720	1890	1890	1890	1890	1890	1890
Булган	1470	1470	1470	1470	1470	1470	1720	1720	1720	1720	1620	1620	1810	1810	1810	1810	1810	1810
Орхон	1450	1450	1450	1450	1450	1450	1700	1700	1700	1700	1570	1570	1800	1800	1800	1800	1800	1800
Өвөрхангай	1580	1540	1540	1540	1500	1500	1800	1780	1780	1780	1750	1750	1870	1860	1860	1860	1850	1850
Хөвсгөл	1550	1550	1550	1550	1550	1550	1850	1850	1850	1850	1850	1850	1900	1900	1900	1900	1900	1900
Төвийн бүсийн дундаж үнэ	1473	1493	1471	1450	1450	1450	1729	1754	1729	1698	1698	1697	1816	1832	1815	1809	1808	1792
Говьсүмбэр	1450	1450	1450	1400	1400	1400	1720	1720	1720	1670	1670	1670	1810	1810	1810	1800	1800	1800
Дархан-Уул	1430	1430	1430	1430	1430	1430	1680	1680	1680	1624	1624	1624	1772	1772	1772	1738	1732	1732
Дорноговь	1460	1460	1450	1453	1453	1453	1750	1750	1740	1743	1743	1743	1810	1810	1800	1803	1803	1803
Дундговь	1490	1490	1490	1440	1440	1440	1760	1760	1760	1760	1760	1760	1850	1850	1850	1850	1850	1850
Өмнөговь	1580	1580	1580	1530	1530	1530	1800	1800	1800	1800	1800	1800	1870	1870	1870	1870	1870	1870
Сэлэнгэ	1440	1600	1440	1440	1440	1440	1680	1880	1690	1690	1690	1680	1790	1920	1790	1790	1790	1790
Төв	1460	1440	1460	1460	1460	1460	1710	1690	1710	1600	1600	1600	1810	1790	1810	1810	1810	1700
Зүүн бүсийн дундаж үнэ	1560	1560	1560	1517	1507	1507	1840	1840	1840	1840	1790	1790	1897	1897	1897	1897	1897	1897
Дорнод	1560	1560	1560	1530	1510	1510	1840	1840	1840	1840	1790	1790	1900	1900	1900	1900	1900	1900
Сүхбаатар	1600	1600	1600	1550	1540	1540	1880	1880	1880	1880	1830	1830	1920	1920	1920	1920	1920	1920
Хэнтий	1520	1520	1520	1470	1470	1470	1800	1800	1800	1800	1750	1750	1870	1870	1870	1870	1870	1870
Улаанбаатар	1430	1430	1430	1430	1430	1430	1680	1680	1580	1570	1570	1570	1780	1780	1780	1780	1780	1700

Улаанбаатар хотын автобензин, дизель, хийн түлшний дундаж үнэ, шатахуун түгээх станцаар

(2012 оны 4-р сарын 25-ны байдлаар)

Хүснэгт 5.

	Жаст ойл	Петровис	Магнай трейд	Сод монгол	Шунхлай	Юнигаз	Дундаж үнэ
1	Аи-95		1700		1700		1700
2	Аи-80	1430	1430	1430	1430		1430
3	Аи-92	1570	1570	1570	1570		1570
4	Дизель түлш	1700	1700	1700	1700		1700
5	Газ					1150	1150

Ноолуурын үнэ, 2012 оны 1-р сарын 4-нөөс 2012 оны 4-р сарын 25-ны байдлаар, аймгаар

Аймаг		Ноолуур, кг		Ноолуур, кг		Ноолуур, кг		Ноолуур, кг		Ноолуур, кг		Ноолуур, кг		Ноолуур, кг		Ноолуур, кг	
		Цагаан	Бор	Цагаан	Бор	Цагаан	Бор	Цагаан	Бор	Цагаан	Бор	Цагаан	Бор	Цагаан	Бор	Цагаан	Бор
Код	Нэр	I.04		I.11		I.18		I.25		II.01		II.08		II.15		II.29	
1	АР	45000	45000	50000	50000	50000	50000	50000	50000	50000	50000	55000	55000	55000	55000	55000	55000
2	БӨ	48000	48000	50000	50000	50000	50000	50000	50000	50000	50000	52000	52000	50000	50000	52000	52000
3	БХ	48000	45000	48000	45000	45000	45000	45000	45000	45000	45000	45000	45000	45000	45000	45000	45000
4	БУ	-	-	-	-	-	-	-	-	-	-	-	-	-	-	-	-
5	ГО	46000	46000	46000	46000	46000	46000	46000	46000	46000	46000	46000	46000	45000	45000	45000	45000
6	ДО	40000	40000	40000	40000	40000	40000	40000	40000	40000	40000	45000	45000	45000	45000	45000	45000
7	ДД	-	-	-	-	-	-	-	-	-	-	-	-	-	-	-	-
8	ДУ	45000	45000	48000	48000	48000	48000	45000	45000	45000	45000	40000	40000	40000	40000	40000	40000
9	ЗА	45000	45000	45000	45000	45000	45000	45000	45000	46000	46000	46000	46000	46000	46000	46000	46000
10	ӨВ	-	-	-	-	-	-	-	-	-	-	-	-	-	-	-	-
11	ӨМ	43000	43000	45000	45000	45000	45000	46000	46000	48000	48000	45000	45000	47000	47000	-	-
12	СҮ	45000	20000	45000	20000	45000	20000	45000	20000	45000	20000	45000	20000	45000	20000	45000	20000
13	СЭ	-	-	-	-	-	-	-	-	-	-	-	-	-	-	-	-
14	ТӨ	-	-	-	-	-	-	-	-	-	-	-	-	-	-	-	-
15	УВ	53000	-	53000	-	53000	-	-	-	-	-	-	-	-	-	-	-
16	ХО	50000	50000	48000	48000	48000	48000	48000	48000	48000	48000	48000	48000	48000	48000	48000	48000
17	ХӨ	40000	40000	40000	40000	40000	40000	40000	40000	40000	40000	45000	45000	45000	45000	45000	45000
18	ХЭ	-	-	-	-	-	-	-	-	-	-	-	-	-	-	-	-
19	ДА	45000	45000	45000	45000	45000	45000	45000	45000	45000	45000	45000	45000	45000	45000	45000	45000
20	УБ*	50000	-	52000	-	52000	-	42000	-	42000	-	47000	-	48000	-	-	-
21	ОР	45000	43000	45000	43000	45000	43000	45000	43000	45000	43000	45000	43000	45000	43000	35000	30000
22	ГС	-	-	-	-	-	-	-	-	-	-	-	-	-	-	45000	45000

Тэмдэглэл:

* - Улаанбаатар хотод "Эмээлт" түүхий эдийн захын үнэ

- Худалдаанд байхгүй

Хүснэгт 6.

Аймаг		Ноолуур, кг		Ноолуур, кг		Ноолуур, кг		Ноолуур, кг		Ноолуур, кг		Ноолуур, кг		Ноолуур, кг		Ноолуур, кг	
		Цагаан	Бор	Цагаан	Бор	Цагаан	Бор	Цагаан	Бор	Цагаан	Бор	Цагаан	Бор	Цагаан	Бор	Цагаан	Бор
Код	Нэр	III.07		III.14		III.21		III.28		IV.04		IV.11		IV.18		IV.25	
1	АР	60000	60000	70000	70000	65000	65000	65000	65000	65000	65000	63000	63000	50000	50000	56000	56000
2	БӨ	50000	50000	50000	50000	48000	48000	50000	50000	50000	50000	50000	50000	35000	35000	40000	40000
3	БХ	48000	48000	48000	48000	48000	48000	48000	48000	53000	50000	53000	50000	42000	40000	42000	40000
4	БУ	-	-	-	-	-	-	-	65000	-	60000	-	62000	-	48000	-	51000
5	ГО	50000	50000	50000	50000	50000	50000	50000	50000	50000	50000	50000	50000	40000	40000	40000	40000
6	ДО	45000	45000	50000	50000	52000	52000	53000	53000	60000	60000	61000	61000	40000	40000	40000	40000
7	ДД	-	-	-	-	-	-	72000	72000	73000	73000	62000	62000	58000	58000	45000	45000
8	ДУ	42000	42000	45000	45000	48000	48000	64000	64000	64000	64000	59000	59000	50000	50000	50000	50000
9	ЗА	50000	50000	50000	50000	50000	50000	50000	50000	50000	50000	55000	55000	55000	55000	40000	40000
10	ӨВ	-	-	-	-	-	-	-	-	62000	62000	56000	56000	52000	52000	47000	47000
11	ӨМ	-	-	47000	47000	47000	47000	60000	60000	56000	56000	57000	57000	30000	30000	42000	42000
12	СҮ	45000	20000	60000	60000	70000	70000	70000	70000	61000	61000	63000	63000	42000	42000	42000	42000
13	СЭ	-	-	-	-	-	-	-	-	-	-	-	-	-	-	-	-
14	ТӨ	-	-	-	-	60000	60000	65000	65000	64000	64000	60000	60000	43000	43000	47000	47000
15	УВ	-	-	-	-	-	-	-	-	-	48000	-	55000	-	40000	-	42000
16	ХО	48000	48000	48000	48000	48000	48000	48000	48000	52000	52000	52000	52000	52000	52000	52000	52000
17	ХӨ	45000	45000	45000	45000	60000	62000	48000	48000	65000	65000	65000	65000	53000	53000	62000	62000
18	ХЭ	-	-	-	-	67000	-	72000	-	65000	-	62000	-	40000	-	40000	-
19	ДА	45000	45000	48000	48000	48000	48000	65000	65000	60000	60000	58000	58000	42000	42000	48000	48000
20	УБ*	48000	-	62500	-	60000	-	62000	-	65000	65000	65000	-	48000	-	42000	-
21	ОР	45000	35000	50000	45000	50000	45000	50000	45000	63000	60000	62000	60000	45000	40000	50000	47000
22	ГС	45000	45000	42000	42000	42000	42000	68000	-	65000	65000	60000	60000	43000	40000	47000	43000