

ТАНИЛЦУУЛГА

*Хүнсний гол нэрийн барааны үнэ,
2012 оны 1-р сарын 18-ны байдлаар*

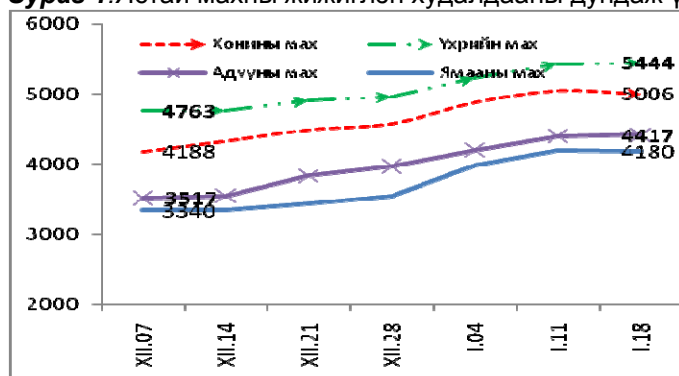
2012 оны 1-р сарын 18-ны байдлаар Улаанбаатар хотын хүнсний зах, дэлгүүрт худалдаалагдаж байгаа хүнсний гол нэрийн бараа өмнөх 12 дугаар сартай харьцуулахад 7.4 хувиар өссөн бол, өмнөх 7 хоногийнхоос 0.2 хувиар буурчээ.

Махны дундаж үнэ: 2012 оны 1-р сарын 18-ны байдлаар өмнөх 12 дугаар сарын дундаж үнэтэй харьцуулахад хонины махны үнэ 11.8-13.7 хувь, үхрийн махны үнэ 12.0-12.3 хувь, ямааны махны үнэ 22.4 хувь, адууны махны үнэ 18.8 хувиар тус тус өсчээ.

Өмнөх 7 хоногийн үнэтэй харьцуулахад хонины цул махны үнэ 0.1 хувь, үхрийн ястай махны үнэ 0.5 хувь, адууны махны үнэ 0.4 хувиар өссөн бол, хонины ястай махны үнэ 1.0 хувь, үхрийн цул махны үнэ 1.4 хувь, ямааны махны үнэ 0.5 хувиар тус тус буурсан байна.

2012 оны 1-р сарын 18-ны байдлаар 1 кг хонины /ястай/ махны үнэ дунджаар 5006 төгрөг, үхрийн мах /ястай/ – 5444 төгрөг, ямааны мах – 4180 төгрөг, адууны мах – 4417 төгрөг, хонины цул мах – 5120 төгрөг, үхрийн цул мах – 6100 төгрөгийн үнэтэй байв (Зураг 1; 2). Нөөцийн мах худалдаанд гарч, үхрийнх 3700 төгрөг, хониных 3200 төгрөг, ямааных 2600 төгрөгөөр худалдаалагдаж байна.

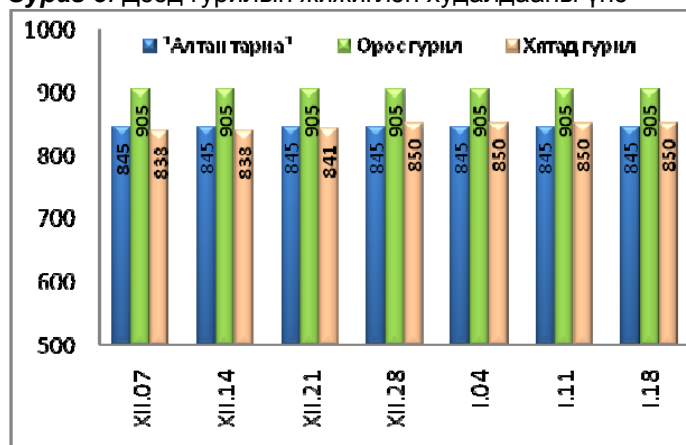
Зураг 1. Ястай махны жижиглэн худалдааны дундаж үнэ **Зураг 2.** Цул махны жижиглэн худалдааны дундаж үнэ



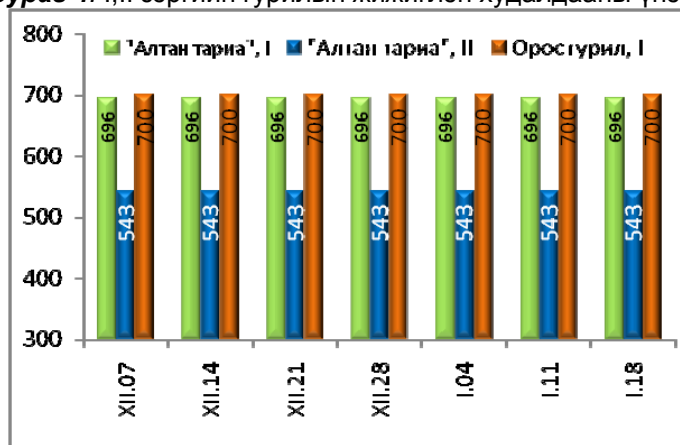
Гурилын үнэ: 2012 оны 1-р сарын 18-ны байдлаар гурилын үнийг өмнөх 12 дугаар сарын дундаж үнэтэй харьцуулахад “Алтан тариа” ХХК-ийн савласан дээдийн дээд гурилын үнэ 4.1 хувь, дээд гурилын үнэ 1.1 хувь, 1-р зэргийн гурилын үнэ 1.3 хувь, 2- зэргийн гурилын үнэ 1.9 хувь, хятад дээд гурилын үнэ 1.1 хувиар өссөн бол, бусад гурилын үнэ тогтвортой байна.

Өмнөх 7 хоногийн үнэтэй харьцуулахад “Алтан тариа” ХХК-ийн савласан дээдийн дээд гурилын үнэ 2.4 хувиар өсчээ. Бусад гурилын үнэ тогтвортой байлаа.

Зураг 3. Дээд гурилын жижиглэн худалдааны үнэ



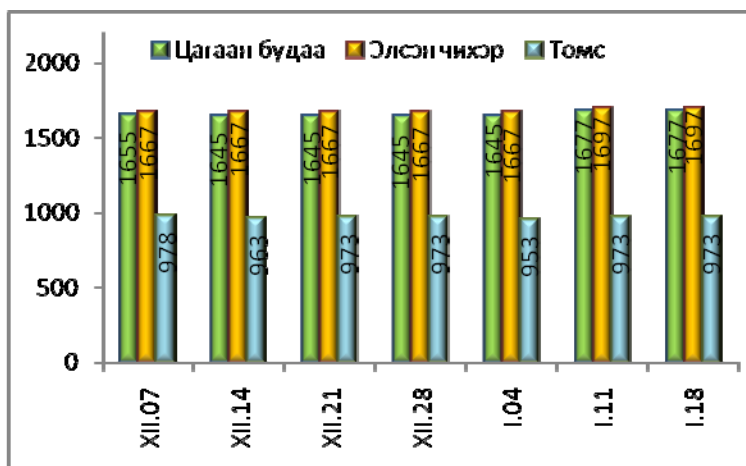
Зураг 4. I, II зэргийн гурилын жижиглэн худалдааны үнэ



Будаа, элсэн чихрийн дундаж үнэ: 2012 оны 1-р сарын 18-ны байдлаар элсэн чихрийн үнэ өмнөх 12 дугаар сарын дундаж үнэтэй харьцуулахад 1.8 хувиар өссөн бол, өмнөх 7 хоногийн үнэтэй харьцуулахад тогтвортой байна.

Шар будааны үнэ өмнөх 12 дугаар сарын дундаж үнэтэй харьцуулахад 0.4 хувиар хувь, өмнөх 7 хоногийн үнэтэй харьцуулахад 0.8 хувиар өссөн байна.

Цагаан будааны үнэ өмнөх 12 дугаар сарын дундаж үнэтэй харьцуулахад 1.8 хувиар өссөн бол, өмнөх 7 хоногийнхтой харьцуулахад тогтвортой байна. (Зураг 5).



Төмс, хүнсний ногооны дундаж үнэ: 2012 оны 1-р сарын 18-ны байдлаар төмс, хүнсний ногооны үнийг өмнөх 12 дугаар сарын дундаж үнэтэй харьцуулахад байцааны үнэ 1.7 хувь, төмсний үнэ 0.1 хувь, луувангийн үнэ 3.9 хувь, манжингийн үнэ 3.0 хувиар өссөн бол, сонгины үнэ 1.0 хувиар буурсан байна.

Өмнөх 7 хоногийн дундаж үнэтэй харьцуулахад манжингийн үнэ 3.0 хувь, сонгины үнэ 1.0 хувиар өсч, бусад ногооны үнэ тогтвортой байлаа.

Сүү, өндөг, ургамлын тос, цөцгийн тосны дундаж үнэ: 2012 оны 1-р сарын 18-ны байдлаар өмнөх 12 дугаар сарын дундаж үнэтэй харьцуулахад өндөгний үнэ 2.4 хувь, сүүний үнэ 2.0 хувиар өссөн бол, ургамлын тосны үнэ 1.2 хувиар буурчээ. Цөцгийн тосны үнэ тогтвортой байв.

Өмнөх 7 хоногийн дундажтай харьцуулахад ургамлын тосны үнэ 1.2 хувиар буурсан байна. Бусад барааны үнэ тогтвортой байлаа.

Хүнсний гол нэрийн барааны үнэ, аймгаар

Хүнсний гол нэрийн барааны 7 хоногийн үнийн судалгаанд аймгийн төвүүдээс гурил, хонь, ямаа, үхрийн мах, цагаан будаа, шингэн сүү, элсэн чихрийн үнийг судалдаг (Хавсралт хүснэгт 3).

Гурилын үнэ: 2012 оны 1-р сарын 18-ны байдлаар аймгийн төвүүдийн хүнсний зах, дэлгүүрт хэрэглээ ихтэй 1-р зэргийн гурилын үнэ 540-900 төгрөгийн хооронд худалдаалагдсан байна. Гурилын үнэ өмнөх 7 хоногийнхтой харьцуулахад Баян-Өлгий, Говь-Алтай, Дархан-Уул аймагт 10-100 төгрөгөөр өсч, Говьсүмбэр 100 төгрөгөөр буурчээ.

Баян-Өлгий аймагт 1-р зэргийн гурилын үнэ хямд буюу 540 төгрөг байхад, Говь-Алтай аймагт 900 төгрөг байгаа нь өндөр үнэ байлаа.

Махны үнэ: 2012 оны 1-р сарын 18-ны байдлаар хонины махны дундаж үнэ өмнөх 7 хоногийнхоос Баянхонгор, Булган, Дорноговь, Дорнод аймагт 200-300 төгрөгөөр өсч, Говь-Алтай, Өвөрхангай, Сэлэнгэ, Ховд, Хөвсгөл, Хэнтий, Говьсүмбэр аймагт 100-500 төгрөгөөр буурчээ. Хонины махны үнэ 4000-5300 төгрөгийн хооронд худалдаалагдсан байна. Ховд аймагт хамгийн өндөр буюу 5300 төгрөг байна.

Үхрийн махны үнэ өмнөх 7 хоногийнхоос Булган, Дорноговь, Дорнод, Сүхбаатар, Сэлэнгэ аймагт 200-300 төгрөгөөр өссөн бол, Говь-Алтай, Ховд, Хөвсгөл аймагт 100-300 төгрөгөөр буурчээ. Дундговь, Говьсүмбэр аймагт үхрийн мах худалдаалахгүй байна. Үхрийн махны үнэ Төв аймагт 6000 төгрөг буюу хамгийн өндөр үнэтэй байхад, Завхан, Сүхбаатар, Увс аймагт 4500 төгрөг байгаа нь хямд үнэ байлаа.

Ямааны махны үнэ Архангай, Дорноговь, Дорнод, Дундговь, Завхан, Сүхбаатар, Сэлэнгэ аймагт 100-300 төгрөгөөр өссөн бол, Говь-Алтай, Өвөрхангай, Хөвсгөл, Хэнтий, Дархан-Уул аймагт 100-400 төгрөгөөр буурчээ. Ямааны махны үнэ Өмнөговь аймагт 4500 төгрөг буюу хамгийн өндөр үнэтэй байхад, Завхан аймагт 3200 төгрөг байгаа нь хямд үнэ байна.

Малын сүүний үнэ: 2012 оны 1-р сарын 18-ны байдлаар малын сүү аймгуудад 1000-2200 төгрөгийн хооронд худалдаалагдаж байна. Сүүний үнэ Орхон аймагт 100 төгрөгөөр өссөн бол, Говь-Алтай аймагт 200 төгрөгөөр буурчээ.

Цагаан будаа, элсэн чихрийн үнэ: 2012 оны 1-р сарын 18-ны байдлаар цагаан будааны үнэ өмнөх долоо хоногийнхтой харьцуулахад Өмнөговь аймагт 50 төгрөгөөр өссөн байна. Аймгуудад цагаан будаа 1 кг нь 1450-1800 төгрөгөөр зарагдаж байна.

Элсэн чихрийн үнэ өмнөх долоо хоногийнхтой харьцуулахад Дундговь, Өмнөговь аймагт 30-33 төгрөгөөр буурсан байна. Аймуудад элсэн чихэр 1 кг нь 1500-1900 төгрөгийн хооронд худалдаалагдаж байна.

Улаанбаатар хотын хүнсний гол нэрийн зарим барааны үнэ, үнийн индекс

(2012 оны 1-р сарын 18-ны байдлаар өмнөх сар болон өмнөх 7 хоногийн дундаж үнэтэй харьцуулснаа

Хүснэгт 1.

	Барааны нэр	Хэмжих нэгж	2011 он	2012 он		I - 18 %	I - 18 %
			12 сарын	1 сарын			
			дундаж үнэ	11-ний үнэ	18-ны үнэ	XII сар	I - 11
1	"Алтан тариа" задгай гурил	дээд	845	845	845	100.0	100.0
		I зэрэг	696	696	696	100.0	100.0
		II зэрэг	543	543	543	100.0	100.0
2	"Алтан тариа" савласан гурил	дээдийн дээд	1044	1062	1087	104.1	102.4
		дээд	901	911	911	101.1	100.0
		I зэрэг	747	757	757	101.3	100.0
		II зэрэг	580	591	591	101.9	100.0
3	Орос, дээд гурил	Орос, дээд гурил	905	905	905	100.0	100.0
		Орос, гурил, I зэрэг	700	700	700	100.0	100.0
4	Хятад дээд гурил	кг	841	850	850	101.1	100.0
5	Талх, атар	ш	650	650	650	100.0	100.0
6	Цагаан будаа	кг	1648	1677	1677	101.8	100.0
7	Шар будаа	кг	1612	1605	1618	100.4	100.8
8	Хонины мах (ястай)	Хонины мах (ястай)	4404	5056	5006	113.7	99.0
		Хонины мах, (ясгүй, цул)	4579	5117	5120	111.8	100.1
9	Үхрийн мах (ястай)	Үхрийн мах (ястай)	4847	5419	5444	112.3	100.5
		Үхрийн мах (ясгүй, цул)	5444	6188	6100	112.0	98.6
10	Адууны мах	кг	3717	4400	4417	118.8	100.4
11	Ямааны мах (ястай)	кг	3415	4200	4180	122.4	99.5
12	Шингэн сүү	л	1208	1233	1233	102.0	100.0
13	Цөцгийн тос	кг	2921	2921	2921	100.0	100.0
14	Ургамлын тос	л	2810	2843	2810	100.0	98.8
15	Элсэн чихэр	кг	1667	1697	1697	101.8	100.0
16	Өндөг	ш	253	259	259	102.4	100.0
17	Төмс (монгол)	кг	972	973	973	100.1	100.0
18	Лууван (монгол)	кг	909	944	944	103.9	100.0
19	Байцаа	кг	928	944	944	101.7	100.0
20	Манжин	кг	957	957	986	103.0	103.0
21	Сонгино, бөөрөнхий (хятад)	кг	994	974	984	99.0	101.0
	ДҮН					107.4	99.8

2012 оны 1-р сарын 18-ны байдлаар хүнсний гол нэрийн барааны үнийг дүнгээр нь өмнөх 12-р сарын дундаж үнэтэй харьцуулахад 7.4 хувиар өссөн бол, өмнөх 7 хоногийнхтой харьцуулахад 0.2 хувиар буурсан байна.

Улаанбаатар хотын хүнсний гол нэрийн барааны үнэ, хүнсний зах, дэлгүүрээр

2012 оны 1-р сарын 18-ны байдлаар

Хүснэгт 2.

		хэмжих нэгж	"Баянзүрх" зах	"Номин" Хайпер-маркет	"Хүчит шонхор" зах	"Бөмбөгөр" ХТ	"Меркури" зах	"Барс" ХТ	"Таван эрдэнэ" зах	"Хар хорин" зах	"Миний" Дэлгүүр	"Макс" Супер-маркет	
1	"Алтан тариа" задгай гурил	дээд	кг	800	919	850	800	800	850	800	929	860	
		1-р зэрэг	кг	650	799	700	600	600	700	700	744	772	
		2-р зэрэг	кг	550		500	550	480	550	550	622		
2	"Алтан тариа" савласан гурил	дээдийн дээд	кг	1000	1129	1100	1000	1300	950	1100	1000	1190	1100
		дээд	кг	850	969	850	800	1000	850	900	900	990	1000
		1-р зэрэг	кг	750	799	700	700	900	700	750	700	760	810
3	"Алейка" гурил	дээд	кг	800	969	950	750		800	950	900	1046	978
		1-р зэрэг	кг	700		700	700		700		700		
4	Хятад дээд гурил	кг	850		900			800		850			
5	"Атар" талх	ширхэг	630	640	680	630	700	650	650	640	640	640	
6	Сүү	литр	1200		1200				1300				
7	Будаа	цагаан	кг	1700	1919	1600	1500	1900	1500	1600	1500	1800	1750
		шар	кг	1600	1790	1600	1400		1500	1700	1500		1850
8	Цэцгийн тос, ОХУ	кг	2900		2900	3000		2900	3200	2800		2750	
9	Ургамлын тос	1 литр	2700		2600	2600	2900	2700	2800	2600		3580	
10	Элсэн чихэр	кг	1600	1890	1600	1500	1800	1500	1700	1600	1800	1980	
11	Хонины мах	ястай	кг	4500		4400	5000	5800	4800	5400	4800	5350	
		цул	кг	4800		4900			5200	5700	5000		
12	Үхрийн мах	ястай	кг	5000		5000	5800	6200	5300	5600	5200	5450	
		цул	кг	5800		5800	6500	6800	5800	6000	5800	6300	
13	Адууны мах, ястай	кг	4500		4300	4500		4400	4500	4300			
14	Ямааны мах, ястай	кг	4200		4100	4200		4200		4200			
15	Нөөцийн мах	Үхэр	кг									3700	
		Хонь	кг									3200	
		Ямаа	кг									2600	
16	Төмс	монгол	кг	1000	999	900	1000	1000	800	1100	900	930	1100
		хятад	кг	600		500	700		500	700	600		
17	Лууван	монгол	кг	1000	999	800	1000	1000	800	1000	700		1200
		хятад	кг	700		600	800		700		500	700	
18	Байцаа	кг	1000	999	900	900	1000	900	1000	800		1000	
19	Манжин	кг	1000		800	1000	1200	1000	1000	900			
20	Сонгино, хятад бөөрөнхий	кг	1000	799	800	1000	1000	1000	1000	900	1140	1200	
21	Өндөг, ОХУ	ширхэг	280	285	230	240	280	230	260	250	275	260	

Улаанбаатар хотод зарагдаж байгаа автобензин, дизель, хийн түлшний үнэ, 1-р сарын 18-ны байдлаар

Хүснэгт 4.

		хэмжих нэгж	Жаст ойл	Петровис	Магнай трейд	Сод монгол	Шунхлай	Юнигаз	Дундаж үнэ
1	Аи-95	литр		1950			1950		1950
2	Аи-76, 80	литр	1500	1500	1500	1500	1500		1500
3	Аи-92, 93	литр	1800	1800	1800	1800	1800		1800
4	Дизель түлш	литр		1850	1850	1850	1850		1850
5	Газ	литр						1150	1150

Аймгийн төвүүдэд зарагдаж байгаа автобензин, дизелийн түлшний үнэ, 2012 оны 1-р сарын 18-ны байдлаар

Хүснэгт 5.

Аймаг		АИ-80	АИ -92	Дизелийн түлш
Код	Нэр			
1	АР	1650	1960	1980
2	БӨ	1716	2150	2033
3	БХ	1680	1980	1990
4	БУ	1580	1870	1920
5	ГО	1760	2130	2060
6	ДО	1640	1930	1990
7	ДД	1730	1990	2000
8	ДУ	1540	1840	1920
9	ЗА	1800	2200	2100
10	ӨВ	1700	1950	1960
11	ӨМ	1800	1990	2000
12	СҮ	1750	2010	2025
13	СЭ	1530	1830	1880
14	ТӨ	1510	1810	1860
15	УВ	1723	2083	2023
16	ХО	1770	2130	2110
17	ХӨ	1760	2030	2045
18	ХЭ	1670	1980	1995
19	ДА	1530	1822	1840
20	УБ	1500	1800	1850
21	ОР	1560	1850	1910
22	ГС	1620	1910	1910

Ноолуурын үнэ, 2011 оны 12 -р сарын 7-ноос 2012 оны 1-р сарын 18-ны байдлаар, аймгаар

Хүснэгт 6.

Аймаг		Ноолуур, кг		Ноолуур, кг		Ноолуур, кг		Ноолуур, кг		Ноолуур, кг		Ноолуур, кг		Ноолуур, кг	
		Цагаан	Бор	Цагаан	Бор	Цагаан	Бор	Цагаан	Бор	Цагаан	Бор	Цагаан	Бор	Цагаан	Бор
Код	Нэр	XII.07		XII.14		XII.21		XII.28		I.04		I.11		I.18	
1	АР	52000	52000	55000	55000	55000	55000	55000	55000	45000	45000	50000	50000	50000	50000
2	БӨ	48000	48000	48000	48000	48000	48000	48000	48000	48000	48000	50000	50000	50000	50000
3	БХ	50000	48000	48000	45000	48000	45000	48000	45000	48000	45000	48000	45000	45000	45000
4	БУ	-	-	-	-	-	-	-	-	-	-	-	-	-	-
5	ГО	50000	50000	50000	50000	45000	45000	45000	45000	46000	46000	46000	46000	46000	46000
6	ДО	40000	40000	40000	40000	40000	40000	40000	40000	40000	40000	40000	40000	40000	40000
7	ДД	-	-	-	-	-	-	-	-	-	-	-	-	-	-
8	ДУ	48000	48000	48000	48000	45000	45000	45000	45000	45000	45000	48000	48000	48000	48000
9	ЗА	45000	45000	45000	45000	42000	42000	42000	42000	45000	45000	45000	45000	45000	45000
10	ӨВ	-	-	-	-	-	-	-	-	-	-	-	-	-	-
11	ӨМ	40000	40000	40000	40000	40000	40000	40000	40000	43000	43000	45000	45000	45000	45000
12	СҮ	45000	20000	45000	20000	45000	20000	45000	20000	45000	20000	45000	20000	45000	20000
13	СЭ	-	-	-	-	-	-	-	-	-	-	-	-	-	-
14	ТӨ	-	-	-	-	-	-	-	-	-	-	-	-	-	-
15	УВ	53000	-	53000	-	53000	-	53000	-	53000	-	53000	-	53000	-
16	ХО	52000	52000	52000	52000	52000	52000	52000	52000	50000	50000	48000	48000	48000	48000
17	ХӨ	50000	50000	50000	50000	50000	50000	50000	50000	40000	40000	40000	40000	40000	40000
18	ХЭ	-	-	-	-	-	-	-	-	-	-	-	-	-	-
19	ДА	50000	50000	50000	50000	45000	45000	45000	45000	45000	45000	45000	45000	45000	45000
20	УБ*	48000	-	44000	-	43000	-	48000	-	50000	-	52000	-	52000	-
21	ОР	50000	45000	50000	45000	50000	45000	45000	43000	45000	43000	45000	43000	45000	43000
22	ГС	-	-	-	-	-	-	-	-	-	-	-	-	-	-

Тэмдэглэл:

* - Улаанбаатар хотод "Эмээлт" түүхий эдийн захын үнэ

- Худалдаанд байхгүй