

## ТАНИЛЦУУЛГА

*Хүнсний гол нэрийн барааны үнэ,  
2012 оны 1-р сарын 4-ний байдлаар*

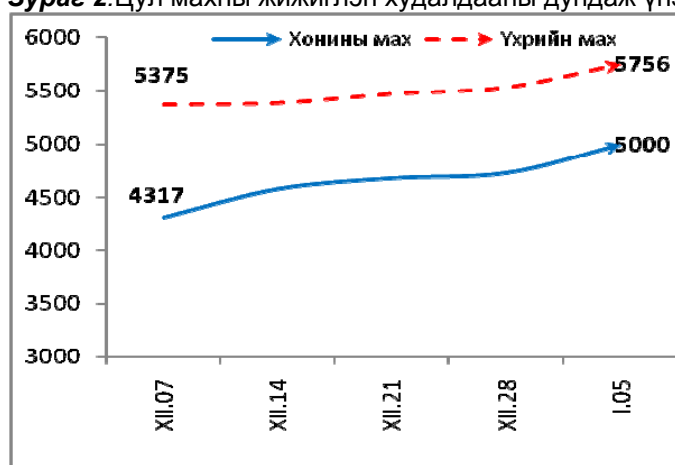
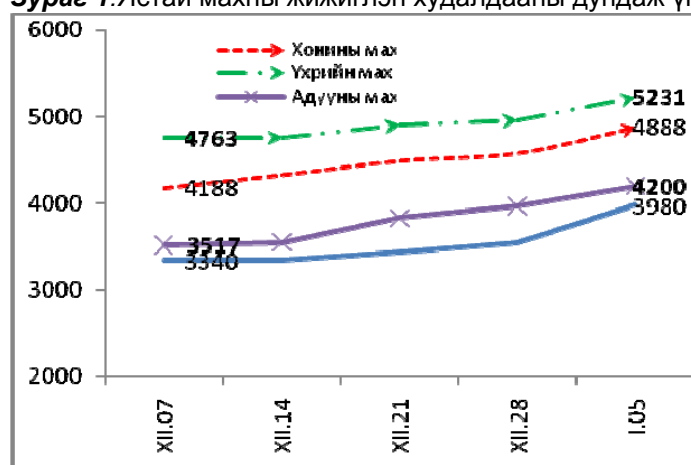
2012 оны 1-р сарын 4-ний байдлаар Улаанбаатар хотын хүнсний зах, дэлгүүрт худалдаалагдаж байгаа хүнсний гол нэрийн бараа, бүтээгдэхүүний үнийг дүнгээр нь өмнөх 12 дугаар сарын дундаж үнэтэй харьцуулахад 5.1 хувь, өмнөх 7 хоногийнхтой харьцуулахад 3.0 хувиар тус тус өссөн байна.

**Махны дундаж үнэ:** 2012 оны 1-р сарын 4-ний байдлаар өмнөх 12 дугаар сарын дундаж үнэтэй харьцуулахад хонины махны үнэ 9.2-11.0 хувь, үхрийн махны үнэ 5.7-7.9 хувь, ямааны махны үнэ 16.5 хувь, адууны махны үнэ 13.0 хувиар тус тус өсчээ.

Өмнөх 7 хоногийн үнэтэй харьцуулахад хонины махны үнэ 5.6-6.5 хувь, үхрийн махны үнэ 3.9-5.4 хувь, адууны махны үнэ 5.9 хувь, ямааны махны үнэ 12.4 хувиар тус тус өссөн байна.

2012 оны 1-р сарын 4-ний байдлаар 1 кг хонины /ястай/ махны үнэ дунджаар 4888 төгрөг, үхрийн мах /ястай/ – 5231 төгрөг, ямааны мах - 3980 төгрөг, адууны мах – 4200 төгрөг, хонины цул мах – 5000 төгрөг, үхрийн цул мах – 5756 төгрөгийн үнэтэй худалдаалагдаж байна (Зураг 1; 2).

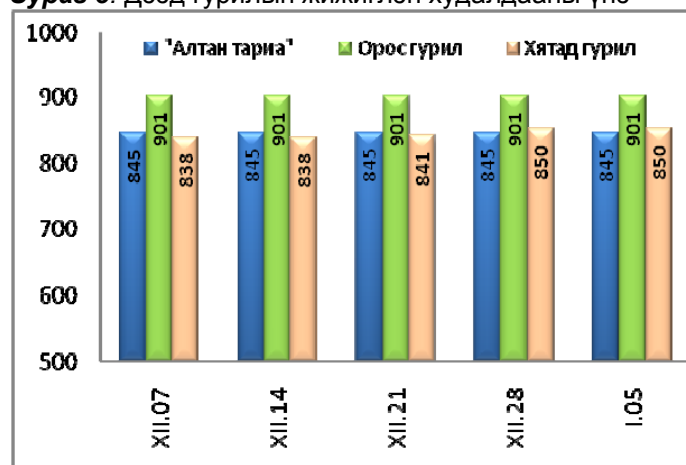
**Зураг 1.** Ястай махны жижиглэн худалдааны дундаж үнэ **Зураг 2.** Цул махны жижиглэн худалдааны дундаж үнэ



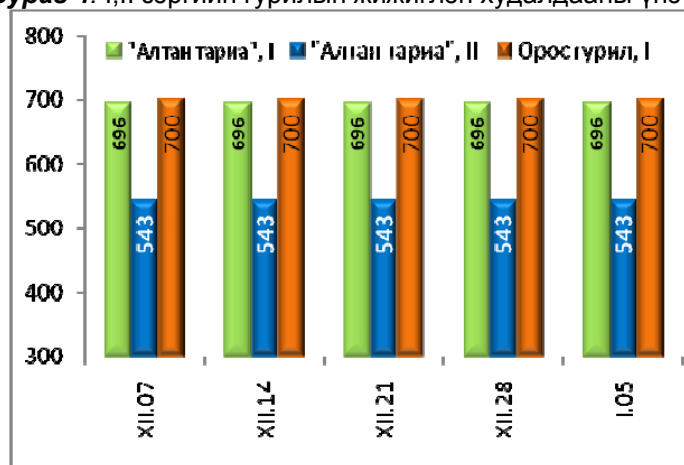
**Гурилын үнэ:** 2012 оны 1-р сарын 4-ний байдлаар гурилын үнийг өмнөх 12 дугаар сарын дундаж үнэтэй харьцуулахад хятад дээд гурилын үнэ 1.1 хувиар өссөн бол, бусад гурилын үнэ тогтвортой байна.

Өмнөх 7 хоногийн үнэтэй харьцуулахад гурилын үнэ тогтвортой байна.

**Зураг 3.** Дээд гурилын жижиглэн худалдааны үнэ



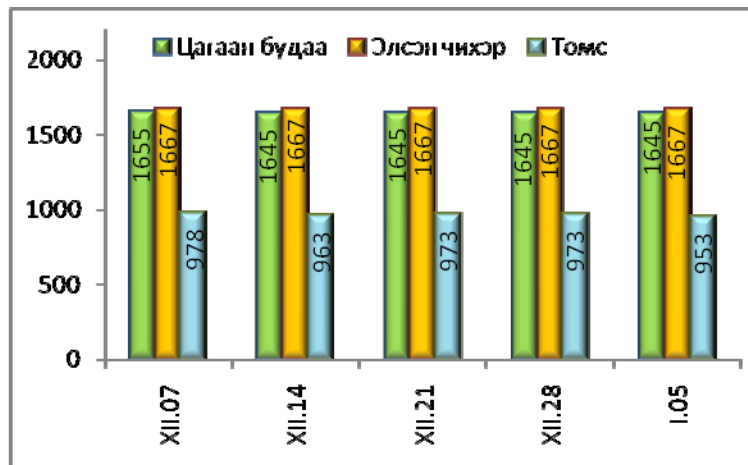
**Зураг 4.** I, II зэргийн гурилын жижиглэн худалдааны үнэ



**Будаа, элсэн чихрийн дундаж үнэ:** 2012 оны 1-р сарын 4-ний байдлаар элсэн чихрийн үнэ өмнөх 12 дугаар сарын дундаж үнэтэй болон өмнөх 7 хоногийн үнэтэй харьцуулахад тогтвортой байна.

Шар будааны үнэ өмнөх 12 дугаар сарын дундаж үнэтэй харьцуулахад 0.4 хувиар буурсан бол, өмнөх 7 хоногийн үнэтэй харьцуулахад тогтвортой байна.

Цагаан будааны үнэ өмнөх 12 дугаар сарын дундаж үнэтэй харьцуулахад 0.2 хувиар буурсан бол өмнөх 7 хоногийнхтой харьцуулахад тогтвортой байна. (Зураг 5).



**Төмс, хүнсний ногооны дундаж үнэ:** 2012 оны 1-р сарын 4-ний байдлаар төмс, хүнсний ногооны үнийг өмнөх 12 дугаар сарын дундаж үнэтэй харьцуулахад байцааны үнэ 1.7 хувиар өссөн бол, төмсний үнэ 1.9 хувь, манжингийн үнэ 3.4 хувь, луувангийн үнэ 1.0 хувиар буурсан байна. Сонгины үнэ тогтвортой байлаа.

Өмнөх 7 хоногийн дундаж үнэтэй харьцуулахад байцааны үнэ 2.7 хувиар өссөн бол, төмсний үнэ 2.1 хувь, манжингийн үнэ 3.4 хувиар буурсан байна. Сонгино, луувангийн үнэ тогтвортой байлаа.

**Сүү, өндөг, ургамлын тос, цэцгийн тосны дундаж үнэ:** 2012 оны 1-р сарын 4-ний байдлаар өмнөх 12 дугаар сарын дундаж үнэтэй харьцуулахад сүүний үнэ 2.0 хувиар өсчээ. Ургамлын тос, цэцгийн тос, өндөгний үнэ тогтвортой байв.

Өмнөх 7 хоногийн дундажтай харьцуулахад эдгээр бүтээгдэхүүний үнэ тогтвортой байлаа.

### **Хүнсний гол нэрийн барааны үнэ, аймгаар**

Хүнсний гол нэрийн барааны 7 хоногийн үнийн судалгаанд аймгийн төвүүдээс гурил, хонь, үхрийн мах, цагаан будаа, шингэн сүү, элсэн чихрийн үнийг судалдаг (Хавсралт хүснэгт 3).

**Гурилын үнэ:** 2012 оны 1-р сарын 4-ний байдлаар аймгийн төвүүдийн хүнсний зах, дэлгүүрт хэрэглээ ихтэй 1-р зэргийн гурилын үнэ 520-875 төгрөгийн хооронд худалдаалагдсан байна. Гурилын үнэ өмнөх 7 хоногийнхтой харьцуулахад бүх аймагт тогтвортой байна.

Баян-Өлгий аймагт 1-р зэргийн гурилын үнэ хямд буюу 520 төгрөг байхад, Өмнөговь аймагт 875 төгрөг байгаа нь өндөр үнэ байлаа.

**Махны үнэ:** 2012 оны 1-р сарын 4-ний байдлаар хонины махны дундаж үнэ өмнөх 7 хоногийнхоос Өвөрхангай, Төв, Ховд, Дархан-Уул, Орхон аймагт 100-800 төгрөгөөр өссөн бол, Архангай, Дундговь аймагт 100 төгрөгөөр буурсан байна. Хонины махны үнэ Ховд аймагт өндөр буюу 5000 төгрөг байхад Говьсүмбэр аймагт 3400 төгрөг байгаа нь хямд үнэ байна.

Үхрийн махны үнэ өмнөх 7 хоногийнхоос Баян-Өлгий, Завхан, Төв, Ховд, Хэнтий аймагт 300-1000 төгрөгөөр өссөн бол, Архангай, Дорнод, Увс аймагт 200 төгрөгөөр буурчээ. Дундговь, Говьсүмбэр аймагт үхрийн мах худалдаалахгүй байна. Үхрийн махны үнэ Дорноговь аймагт 5500 төгрөг буюу хамгийн өндөр үнэтэй байхад, Сүхбаатар аймагт 3900 төгрөг байгаа нь хямд үнэ байлаа.

**Малын сүүний үнэ:** 2012 оны 1-р сарын 4-ний байдлаар малын сүү аймгуудад 1000-2000 төгрөгийн хооронд худалдаалагдаж байна. Сүүний үнэ Хөвсгөл аймагт 100 төгрөгөөр өссөн бол, бусад аймагт тогтвортой байна.

**Цагаан будаа, элсэн чихрийн үнэ:** 2012 оны 1-р сарын 4-ний байдлаар цагаан будааны үнэ өмнөх долоо хоногийнхтой харьцуулахад бүх аймгуудад тогтвортой байна. Аймгуудад цагаан будаа 1 кг нь 1430-1800 төгрөгөөр зарагдаж байна.

Элсэн чихрийн үнэ өмнөх долоо хоногийнхтой харьцуулахад бүх аймагт тогтвортой байв. Аймуудад элсэн чихэр 1 кг нь 1500-1900 төгрөгийн хооронд худалдаалагдаж байна.

**Улаанбаатар хотын хүнсний гол нэрийн зарим барааны үнэ, үнийн индекс**

(2012 оны 1-р сарын 4-ний байдлаар өмнөх сар болон өмнөх 7 хоногийн дундаж үнэтэй харьцуулснаар)

**Хүснэгт 1.**

	Барааны нэр	Хэмжих нэгж	2011 он		2012 он	I - 04	I - 04	
			12 сарын		1 сарын	%	%	
			дундаж үнэ	28-ны үнэ	4-ний үнэ	XII сар	XII - 28	
1	"Алтан тариа" задгай гурил	дээд	кг	845	845	845	100.0	100.0
		I зэрэг	кг	696	696	696	100.0	100.0
		II зэрэг	кг	543	543	543	100.0	100.0
2	"Алтан тариа" савласан гурил	дээдийн дээд	кг	1044	1044	1044	100.0	100.0
		дээд	кг	901	901	901	100.0	100.0
		I зэрэг	кг	747	747	747	100.0	100.0
		II зэрэг	кг	580	580	580	100.0	100.0
3	Орос, дээд гурил	кг	905	905	905	100.0	100.0	
	Орос, гурил, I зэрэг	кг	700	700	700	100.0	100.0	
4	Хятад дээд гурил	кг	841	850	850	101.1	100.0	
5	Талх, атар	ш	650	650	650	100.0	100.0	
6	Цагаан будаа	кг	1648	1645	1645	99.8	100.0	
7	Шар будаа	кг	1612	1605	1605	99.6	100.0	
8	Хонины мах (ястай)	кг	4404	4588	4888	111.0	106.5	
	Хонины мах, (ясгүй, цул)	кг	4579	4733	5000	109.2	105.6	
9	Үхрийн мах (ястай)	кг	4847	4963	5231	107.9	105.4	
	Үхрийн мах (ясгүй, цул)	кг	5444	5538	5756	105.7	103.9	
10	Адууны мах	кг	3717	3967	4200	113.0	105.9	
11	Ямааны мах (ястай)	кг	3415	3540	3980	116.5	112.4	
12	Шингэн сүү	л	1208	1233	1233	102.0	100.0	
13	Цөцгийн тос	кг	2921	2921	2921	100.0	100.0	
14	Ургамлын тос	л	2810	2810	2810	100.0	100.0	
15	Элсэн чихэр	кг	1667	1667	1667	100.0	100.0	
16	Өндөг	ш	253	253	253	100.0	100.0	
17	Төмс (монгол)	кг	972	973	953	98.1	97.9	
18	Лууван (монгол)	кг	909	900	900	99.0	100.0	
19	Байцаа	кг	928	919	944	101.7	102.7	
20	Манжин	кг	957	957	924	96.6	96.6	
21	Сонгино, бөөрөнхий (хятад)	кг	994	994	994	100.0	100.0	
	<b>ДҮН</b>					<b>105.1</b>	<b>103.0</b>	

2012 оны 1-р сарын 4-ний байдлаар хүнсний гол нэрийн барааны үнийг дүнгээр нь өмнөх 12-р сарын дундаж үнэтэй харьцуулахад 5.1 хувь, өмнөх 7 хоногийнхтой харьцуулахад 3.0 хувиар тус тус өссөн байна.

## Улаанбаатар хотын хүнсний гол нэрийн барааны үнэ, хүнсний зах, дэлгүүрээр

2012 оны 1-р сарын 4-ний байдлаар

Хүснэгт 2.

		хэмжих нэгж	"Баянзүрх" зах	"Номин" Хайпер-маркет	"Хүчит шонхор" зах	"Бөмбөгөр" ХТ	"Меркури" зах	"Барс" ХТ	"Таван эрдэнэ" зах	"Хар хорин" зах	"Миний" Дэлгүүр	"Макс" Супер-маркет	
1	"Алтан тариа" задгай гурил	дээд	кг	800	919	850	800	800	850	800	929	860	
		1-р зэрэг	кг	650	799	700	600	600	700	700	744	772	
		2-р зэрэг	кг	550		500	550	480	550	550	622		
2	"Алтан тариа" савласан гурил	дээдийн дээд	кг	1000	1129	1100	950	1100	950	950	950	1190	1120
		дээд	кг	850	969	850	800	900	850	900	900	990	1000
		1-р зэрэг	кг	750	799	700	700	800	700	750	700	760	810
		2-р зэрэг	кг	550	569	600	500	700	500	600	600	600	600
3	"Алейка" гурил	дээд	кг	800	969	950	750		800	950	900	1046	978
		1-р зэрэг	кг	700		700	700		700		700		
4	Хятад дээд гурил	кг	850		900			800		850			
5	"Атар" талх	ширхэг	630	640	680	630	700	650	650	640	640	640	
6	Сүү	литр	1200		1200				1300				
7	Будаа	цагаан	кг	1600	1800	1500	1500	1900	1500	1600	1500	1800	1750
		шар	кг	1500	1790	1600	1400		1500	1700	1500		1850
8	Цэцгийн тос, ОХУ	кг	2900		2900	3000		2900	3200	2800		2750	
9	Ургамлын тос	1 литр	2700		2600	2600	2900	2700	2800	2600		3580	
10	Элсэн чихэр	кг	1600	1720	1600	1500	1800	1500	1700	1600	1800	1850	
11	Хонины мах	ястай	кг	4600		4500	4800	5800	4800	5000	4800	4800	
		цул	кг	4800		4800			5000	5200	5000	5200	
12	Үхрийн мах	ястай	кг	5000		4900	5200	6000	5200	5200	5000	5350	
		цул	кг	5500		5400	6000	6500	5400	6000	5300	5950	
13	Адууны мах, ястай	кг	4200		4000	4300		4200	4300	4200			
14	Ямааны мах, ястай	кг	4000		3900	4000		4000		4000			
16	Төмс	монгол	кг	900	1000	900	1000	1000	800	1100	900	930	999
		хятад	кг	600	750	500	700		500	650	600		
17	Лууван	монгол	кг	1000		800	1000	1000	800	1000	700		899
		хятад	кг	700		600	800		700		500	690	
18	Байцаа	кг	1000	999	900	900	1000	900	1000	800		1000	
19	Манжин	кг	1000		800	1000	1200	800	1000	900	690		
20	Сонгино, хятад бөөрөнхий	кг	1000	1099	800	1000	1000	900	1000	900	1140	1099	
21	Өндөг, ОХУ	ширхэг	250	285	240	230	280	220	260	230	275	260	

**Хүнсний гол нэрийн бараа, бүтээгдэхүүний дундаж үнэ, 2012 оны 1-р сарын 4-ний байдлаар, нийслэл, аймгаар**

Аймаг Код	Нэр	1-р зэргийн гурил, кг					Хонины мах, кг					Үхрийн мах, кг					Ямааны мах, кг				
		ХИI.07	ХИI.14	ХИI.21	ХИI.28	I.04	ХИI.07	ХИI.14	ХИI.21	ХИI.28	I.04	ХИI.07	ХИI.14	ХИI.21	ХИI.28	I.04	ХИI.07	ХИI.14	ХИI.21	ХИI.28	I.04
1	АР	620	620	640	660	660	3800	4000	4200	4200	4100	4300	4400	4400	4500	4300	3500	3600	3700	3800	3800
2	БӨ	520	520	520	520	520	4300	4300	4300	4500	4500	4500	4500	4500	4800	3500	3500	3500	3500	3500	
3	БХ	780	780	780	780	780	3500	3500	3500	3800	3800	4200	4500	4500	4800	3000	3000	3000	3200	3200	
4	БУ	700	700	700	700	700	4000	3800	4000	4000	4000	4800	4500	4800	4800	-	-	-	-	3500	
5	ГО	800	800	800	800	800	3200	3200	3500	3900	3900	4200	4200	5000	4500	2700	2700	2800	2900	2900	
6	ДО	700	700	700	700	700	3800	3800	3800	3800	3800	5500	5500	5500	5500	3300	3300	3300	3300	3300	
7	ДД	680	680	680	680	680	3900	3800	4000	4000	4000	4500	4500	4900	5000	3000	3200	3500	3500	3600	
8	ДУ	780	780	780	780	780	3400	3500	3700	3800	3700	-	-	-	-	3300	3400	3500	3500	3500	
9	ЗА	700	800	800	800	800	4000	4000	4000	4000	4000	4500	4500	4500	4500	3500	3500	3500	3500	3500	
10	ӨВ	800	800	800	800	800	3500	3800	3800	4000	4100	4600	5000	5000	5000	-	-	-	3700	3800	
11	ӨМ	875	875	875	875	875	4500	4500	4800	4800	4800	-	5000	5000	5000	4000	4000	4300	4300	4500	
12	СҮ	700	730	730	730	730	3800	3800	3800	3800	3800	3900	3900	3900	3900	3000	3000	3000	3000	3000	
13	СЭ	700	700	700	700	700	4700	4700	4700	4800	4800	4800	4800	4800	4900	3500	3600	3800	3800	3700	
14	ТӨ	640	640	640	640	640	3800	4000	4000	3900	4500	4500	4800	4500	5500	3500	3700	3700	3700	3500	
15	УВ	800	800	800	800	800	3800	3800	3800	4000	4000	3800	4200	4200	4500	3300	3300	3300	3500	3500	
16	ХО	820	820	820	820	820	4000	4200	4000	4200	5000	4000	4200	4000	4200	3500	3500	3500	3500	4500	
17	ХӨ	850	850	850	850	850	4100	4100	4500	4500	4500	4300	4300	4500	4500	3800	3800	4000	4000	4000	
18	ХЭ	900	900	850	850	850	3700	3800	4000	4000	4000	4500	4500	4500	4500	3300	3500	3500	3500	3500	
19	ДА	810	810	800	800	800	3600	3600	4200	4200	4400	4100	4100	4500	4500	3450	3450	3800	3800	3400	
20	УБ	696	696	696	696	696	4188	4338	4500	4588	4888	4763	4763	4900	4963	3340	3340	3440	3540	3980	
21	ОР	620	620	620	620	620	3800	3800	4000	4100	4200	4300	4500	4900	4900	3300	3300	3600	3600	3600	
22	ГС	750	750	750	750	750	3600	3400	3400	3400	3400	-	4500	-	-	3200	3200	3200	3200	3200	

Аймаг Код	Нэр	Элсэн чихэр, кг					Цагаан будаа, кг					Сүү, л				
		ХИI.07	ХИI.14	ХИI.21	ХИI.28	I.04	ХИI.07	ХИI.14	ХИI.21	ХИI.28	I.04	ХИI.07	ХИI.14	ХИI.21	ХИI.28	I.04
1	АР	1600	1600	1600	1600	1600	1600	1600	1600	1600	1600	1200	1200	1200	1200	1200
2	БӨ	1800	1800	1800	1800	1800	1600	1600	1600	1600	1600	1500	1500	1500	1500	1500
3	БХ	1800	1800	1800	1800	1800	1600	1600	1600	1600	1600	1500	1500	1500	1500	1500
4	БУ	1800	1800	1800	1800	1800	1600	1700	1800	1800	1800	1200	1200	1200	1200	1200
5	ГО	1700	1700	1700	1700	1700	1700	1700	1700	1700	1700	1800	1800	1800	1800	1800
6	ДО	1550	1550	1550	1550	1550	1550	1550	1550	1550	1550	1900	1900	1900	1900	1900
7	ДД	1600	1600	1600	1600	1600	1400	1500	1500	1500	1500	1200	1200	1200	1200	1200
8	ДУ	1500	1500	1500	1500	1500	1550	1500	1550	1550	1550	2000	2000	2000	2000	2000
9	ЗА	1700	1700	1700	1700	1700	1600	1600	1600	1600	1600	1500	1600	1800	1800	1800
10	ӨВ	1800	1800	1800	1800	1800	1700	1700	1700	1700	1700	1600	1600	1600	1600	1600
11	ӨМ	1767	1767	1767	1800	1800	1650	1600	1600	1600	1600	1683	1683	1683	1700	1700
12	СҮ	1630	1630	1630	1630	1630	1430	1430	1430	1430	1430	1350	1500	1500	1500	1500
13	СЭ	1500	1500	1500	1500	1500	1600	1700	1600	1600	1600	800	1000	1000	1000	1000
14	ТӨ	1650	1650	1600	1600	1600	1600	1600	1600	1600	1600	1200	1300	1300	1300	1300
15	УВ	1800	1800	1800	1900	1900	1700	1700	1700	1800	1800	1400	1400	1500	1500	1500
16	ХО	1700	1700	1700	1700	1700	1700	1700	1700	1700	1700	1400	1500	1500	1500	1500
17	ХӨ	1700	1700	1700	1700	1700	1700	1700	1700	1700	1700	1400	1500	1500	1500	1600
18	ХЭ	1600	1600	1600	1600	1600	1600	1600	1600	1600	1600	1000	1200	1200	1200	1200
19	ДА	1700	1700	1700	1700	1700	1700	1700	1700	1700	1700	1000	1000	1200	1200	1200
20	УБ	1667	1667	1667	1667	1667	1655	1645	1645	1645	1645	1200	1200	1200	1233	1233
21	ОР	1500	1500	1500	1500	1500	1600	1600	1600	1600	1600	1200	1200	1200	1200	1200
22	ГС	1600	1600	1600	1600	1600	1600	1600	1600	1600	1600	1300	1500	1500	1500	1500

Тэмдэглэгээ:  
- Худалдаанд байхгүй

Улаанбаатар хотод зарагдаж байгаа автобензин, дизель, хийн түлшний үнэ, 1-р сарын 4-ний байдлаар

Хүснэгт 5.

		хэмжих нэгж	Жаст ойл	Петровис	Магнай трейд	Сод монгол	Шунхлай	Юнигаз	Дундаж үнэ
1	Аи-95	литр		1740		1740	1740		1740
2	Аи-76, 80	литр	1310	1310	1310	1310	1310		1310
3	Аи-92, 93	литр	1590	1590	1590	1590	1590		1590
4	Дизель түлш	литр		1650	1650	1650	1650		1650
5	Газ	литр						1050	1050

Аймгийн төвүүдэд зарагдаж байгаа автобензин, дизелийн түлшний үнэ, 2012 оны 1-р сарын 4-ний байдлаар

Хүснэгт 6.

Аймаг		АИ-80	АИ -92	Дизелийн түлш
Код	Нэр			
1	АР	1410	1720	1740
2	БӨ	1540	1900	1833
3	БХ	1480	1730	1920
4	БУ	1390	1700	1700
5	ГО	1520	1870	1830
6	ДО	1520	1790	1850
7	ДД	1490	1730	1770
8	ДУ	1330	1600	1750
9	ЗА	1550	1950	1860
10	ӨВ	1480	1680	1730
11	ӨМ	1550	1760	1840
12	СҮ	1510	1750	1790
13	СЭ	1340	1590	1680
14	ТӨ	1330	1630	1650
15	УВ	1477	1893	1800
16	ХО	1550	1920	1950
17	ХӨ	1520	1770	1810
18	ХЭ	1430	1720	1760
19	ДА	1340	1620	1680
20	УБ	1310	1590	1650
21	ОР	1340	1670	1700
22	ГС	1420	1700	1710

Ноолуурын үнэ, 2011 оны 12 -р сарын 7-ноос 2012 оны 1-р сарын 4-ний байдлаар, аймгаар

Хүснэгт 7.

Аймаг		Ноолуур, кг		Ноолуур, кг		Ноолуур, кг		Ноолуур, кг		Ноолуур, кг	
		Цагаан	Бор	Цагаан	Бор	Цагаан	Бор	Цагаан	Бор	Цагаан	Бор
Код	Нэр	XII.07		XII.14		XII.21		XII.28		I.04	
1	АР	52000	52000	55000	55000	55000	55000	55000	55000	45000	45000
2	БӨ	48000	48000	48000	48000	48000	48000	48000	48000	48000	48000
3	БХ	50000	48000	48000	45000	48000	45000	48000	45000	48000	45000
4	БУ	-	-	-	-	-	-	-	-	-	-
5	ГО	50000	50000	50000	50000	45000	45000	45000	45000	46000	46000
6	ДО	40000	40000	40000	40000	40000	40000	40000	40000	40000	40000
7	ДД	-	-	-	-	-	-	-	-	-	-
8	ДУ	48000	48000	48000	48000	45000	45000	45000	45000	45000	45000
9	ЗА	45000	45000	45000	45000	42000	42000	42000	42000	45000	45000
10	ӨВ	-	-	-	-	-	-	-	-	-	-
11	ӨМ	40000	40000	40000	40000	40000	40000	40000	40000	43000	43000
12	СҮ	45000	20000	45000	20000	45000	20000	45000	20000	45000	20000
13	СЭ	-	-	-	-	-	-	-	-	-	-
14	ТӨ	-	-	-	-	-	-	-	-	-	-
15	УВ	53000	-	53000	-	53000	-	53000	-	53000	-
16	ХО	52000	52000	52000	52000	52000	52000	52000	52000	50000	50000
17	ХӨ	50000	50000	50000	50000	50000	50000	50000	50000	40000	40000
18	ХЭ	-	-	-	-	-	-	-	-	-	-
19	ДА	50000	50000	50000	50000	45000	45000	45000	45000	45000	45000
20	УБ*	<b>48000</b>	-	<b>44000</b>	-	<b>43000</b>	-	<b>48000</b>	-	<b>50000</b>	-
21	ОР	50000	45000	50000	45000	50000	45000	45000	43000	45000	43000
22	ГС	-	-	-	-	-	-	-	-	-	-

Тэмдэглэл:

\* - Улаанбаатар хотод "Эмээлт" түүхий эдийн захын үнэ

- Худалдаанд байхгүй