



ҮНДЭСНИЙ  
СТАТИСТИКИЙН  
ХОРОО



# МОНГОЛ УЛСЫН НИЙГЭМ, ЭДИЙН ЗАСГИЙН БАЙДАЛ

2021 | I-XI



## ТӨРСӨН ХҮҮХЭД

2020 I-XI

**69 914**



2021 I-XI

**66 407**

Улсын хэмжээнд 2021 оны эхний 11 сард 66.0 мянган эх амаржсан нь өмнөх оны мөн үеэс 3434 (4.9%) - өөр буурчээ.



ТӨРСӨН ХҮҮХЭД, сүүлийн 5 жилийн 11 дүгээр сард

**6 608**

Хамгийн их



Хамгийн бага

**5 556**



## БҮРТГЭГДСЭН ГЭМТ ХЭРЭГ

2020 I-XI

**22 506**

2021 I-XI

**23 348**



Бүртгэгдсэн гэмт хэрэг өмнөх оны мөн үеэс 842 (3.7%)-оор өссөн байна.

БҮРТГЭГДСЭН ГЭМТ ХЭРЭГ, сүүлийн 5 жилийн  
11 дүгээр сард

**3 696**

Хамгийн их



Хамгийн бага

**2 300**



## ААНБ-ЫН АЖИЛЛАГЧДЫН САРЫН ДУНДАЖ ЦАЛИН, жил бүрийн 3 дугаар улиралд, мянган төгрөг



2020 VII-IX

2021 VII-IX

**1 269.1**

**1 335.1**



**1 395.9**

**1 462.5**



**1 135.8**

**1 201.7**

Нийгмийн даатгалын ерөнхий газрын нийгмийн даатгалын шимтгэл төлөлтийн тайланд 2021 оны 3 дугаар улирлын байдлаар нийт 46.0 мянган аж ахуйн нэгж, байгууллага (ААНБ)-ын 712.5 мянган ажиллагч хамрагдсан байна.

## АЖ АХУЙН НЭГЖ, БАЙГУУЛЛАГЫН АЖИЛЛАГЧИД, цалин хөлсний бүлгээр, дүнд эзлэх хувиар, 2021 оны 3 дугаар улирлын байдлаар

Бүлэглэлт	Ажиллагчид	Нийт ажиллагчдын дүнд эзлэх хувь
420 000 хүртэл	86 462	12.1
420 001 - 700 000	136 038	19.1
700 001 - 900 000	94 714	13.3
900 001 - 1 100 000	91 695	12.9
1 100 001 - 1 300 000	69 022	9.7
1 300 001 - 1 500 000	55 321	7.8
1 500 001 - 2 000 000	76 704	10.8
2 000 001 - 2 500 000	38 102	5.3
2 500 001 - 3 000 000	22 342	3.1
3 000 001 - ээс дээш	42 092	5.9



## АЖ ҮЙЛДВЭРИЙН САЛБАРЫН БҮТЭЭГДЭХҮҮНИЙ НИЙТ ҮЙДВЭРЛЭЛ, оны үнээр, тэрбум төгрөг

14 901.2 **Нийт дүн** 17 018.8

10 444.0  Уул, уурхай 11 620.1

3 264.4  Боловсруулах үйлдвэр 4 036.0

1 070.5  Цахилгаан, усан хангамж 1 208.9


122.2  153.1

Ус хангамж, сувагжилтын систем, хог хаягдал, зайлуулах болон хүрээлэн буй орчныг дахин сэргээх үйл ажиллагаа

## АЖ ҮЙЛДВЭРИЙН САЛБАРЫН БҮТЭЭГДЭХҮҮНИЙ НИЙТ ҮЙДВЭРЛЭЛ, оны үнээр, сүүлийн 5 жилийн 11 дүгээр сард, тэрбум төгрөг

1 620.9

Хамгийн их



Хамгийн бага

1 100.4



# МӨНГӨ, БАНК

2020 XI

2021 XI

## МӨНГӨНИЙ НИЙЛҮҮЛЭЛТ, сарын эцэст

**23.3**

их наяд төгрөг





**27.3**

их наяд төгрөг

## НИЙТ ХАДГАЛАМЖ, сарын эцэст, их наяд төгрөг

2020 XI

2021 XI



Төгрөгийн хадгаламж



Валютын хадгаламж



# ИНФЛЯЦЫН ТҮВШИН, хувь

2020 XI

2021 XI

3.5

Жилийн өөрчлөлт

10.5

2.9

Оны эхнээс

11.1

0.6

Сарын өөрчлөлт

1.3



Инфляц нь үнийн ерөнхий түвшний өөрчлөлтийг харуулах бөгөөд хэрэглээний бараа, үйлчилгээний индексээр, хувиар илэрхийлэгдэнэ.

ИНФЛЯЦЫН ТҮВШИН, сарын өөрчлөлт, хувиар, сүүлийн 5 жилийн 11 дүгээр сард

1.8

Хамгийн өндөр өсөлт



Хамгийн бага өсөлт

-0.4



## ГАДААД ХУДАЛДАА, тэрбум америк доллар, 2021 оны эхний 11 сард



Экспорт, импортын нийлбэрээр гадаад худалдааны нийт эргэлтийг, нийт экспортоос импортыг хассан зөрүүгээр тэнцлийг тодорхойлно.

## ГАДААД ХУДАЛДААНЫ ТЭНЦЭЛ, сүүлийн 5 жилийн 11 дүгээр сард, сая америк доллар







# УЛСЫН НЭГДСЭН ТӨСВИЙН ТЭНЦВЭРЖҮҮЛСЭН НИЙТ ТЭНЦЭЛ

2020 I-XI

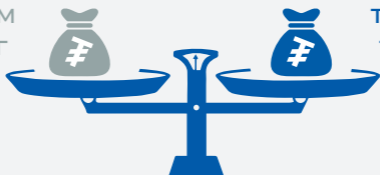
2021 I-XI

**-3 711.1**

тэрбум  
төгрөг

**-1 887.3**

тэрбум  
төгрөг



Улсын нэгдсэн төсвийн тэнцвэржүүлсэн тэнцлийг улсын нэгдсэн төсвийн тэнцвэржүүлсэн орлого, тусламжийн нийт хэмжээ болон улсын нэгдсэн төсвийн зарлага, эргэж төлөгдөх цэвэр зээлийн зөрүүгээр тодорхойлно.

**ТӨСВИЙН ТЭНЦВЭРЖҮҮЛСЭН НИЙТ ТЭНЦЭЛ,  
сүүлийн 5 жилийн 11 дүгээр сард, тэрбум төгрөг**

**-58.7**

Хамгийн бага алдагдалтай



Хамгийн их алдагдалтай

**-452.1**



# ТЭЭВРИЙН ҮНДСЭН ҮЗҮҮЛЭЛТ

## АГААРЫН ТЭЭВЭР

2020 I-XI

2021\* I-XI



438.6

163.1

Зорчигчид, мянган хүн (давхардсан тоогоор)



2 395.2

5 115.8

Тээсэн ачаа, тонн



143.4

171.2

Тээврийн орлого, тэрбум төгрөг

## ТӨМӨР ЗАМЫН ТЭЭВЭР

2020 I-XI

2021\* I-XI



1 965.8

248.8

Зорчигчид, мянган хүн (давхардсан тоогоор)



27.4

29.3

Тээсэн ачаа, сая тонн



711.5

726.4

Тээврийн орлого, тэрбум төгрөг

\*Урьдчилсан гүйцэтгэл



# НИЙГМИЙН ДААТГАЛ, ХАЛАМЖ

2020 I-XI

2021 I-XI

Нийгмийн даатгалын сан, тэрбум төгрөг

1 878.2



Орлого

2 725.2

2 576.1



Зарлага

2 709.7

Хүүхдийн мөнгөн тэтгэмж

1 177.0



Хамрагдсан хүүхэд, мянган хүн

1 208.4

733.3



Олгосон тэтгэмж, тэрбум төгрөг

1 087.6

Нийгмийн халамжийн тэтгэвэр, тэтгэмж,  
үйлчилгээ

411.7



Хамрагдсан хүн, мянган хүн

389.0

227.3



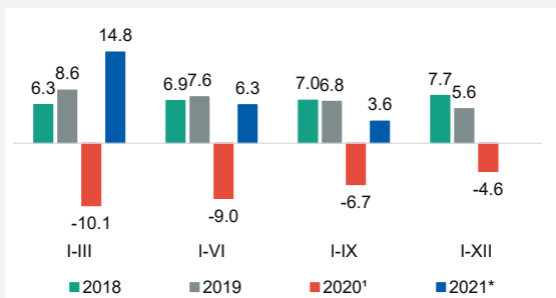
Олгосон тэтгэвэр, тэтгэмж, тэрбум төгрөг

240.1





## ДОТООДЫН НИЙТ БҮТЭЭГДЭХҮҮНИЙ ӨСӨЛТ, БУУРАЛТ, өмнөх оны мөн үеэс, 2015 оны зэрэгцүүлэх үнээр, хувь



<sup>1</sup> Нөөц, ашиглалтын хүснэгтийн үр дүнгээр тодотгосон.

<sup>2</sup> ААНБ-ын жилийн эцсийн гүйцэтгэл, судалгаанд үндэслэсэн тооцоо

\* Урьдчилсан гүйцэтгэл

Дотоодын нийт бүтээгдэхүүн (үйлдвэрлэлийн аргаар тооцсон) 2021 оны эхний 9 сард урьдчилсан гүйцэтгэлээр, оны үнээр 29.6 их наяд төгрөг болж, өмнөх оны мөн үеэс 3.0 (11.3%) их наяд төгрөгөөр, 2015 оны зэрэгцүүлэх үнээр 19.5 их наяд төгрөг болж, өмнөх оны мөн үеэс 674.0 (3.6%) тэрбум төгрөгөөр тус тус өслөө.

## ДОТООДЫН НИЙТ БҮТЭЭГДЭХҮҮНИЙ ӨСӨЛТ, БУУРАЛТ, сүүлийн 5 жилийн эхний 9 сард, хувь

# 7.0

Хамгийн их өсөлт



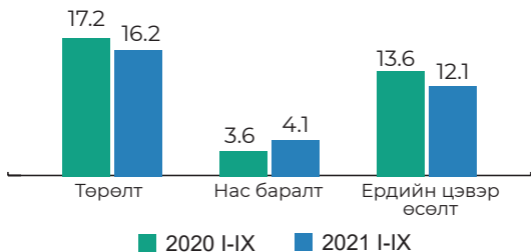
Хамгийн их бууралт

# -6.7



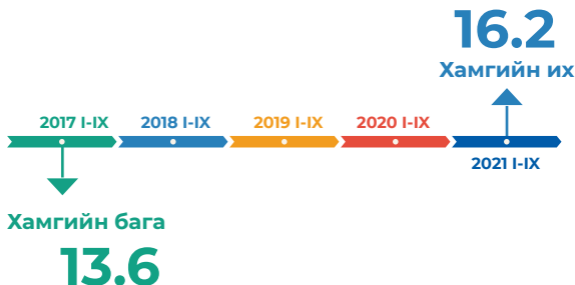
## ХҮН АМ

1000 хүнд ногдох төрөлт, нас баралт, ердийн цэвэр өсөлт



1000 хүнд ногдох төрөлт өмнөх оны мөн үеэс 1.0 нэгжээр буурсан байна.

1000 ХҮНД НОГДОХ ЕРДИЙН ЦЭВЭР ӨСӨЛТ, сүүлийн 5 жилийн эхний 9 сарын байдлаар





## АЖИЛЛАХ ХҮЧНИЙ СУДАЛГАА

Ажиллах хүч, мянган хүн, 2021 оны 3 дугаар улиралд



**1 135.9**

Ажиллагчид

Хөдөлмөрийн  
дутуу ашиглалтын  
нийлмэл түвшин

**12.0%**



**90.9**

Ажилгүй хүн

Эдийн засгийн үйл ажиллагааны үндсэн салбараар, мянган хүн, 2021 оны 3 дугаар улиралд



Хөдөө аж ахуй

**282.3**



Үйлдвэрлэл

**260.3**



Үйлчилгээ

**593.3**