



ҮНДЭСНИЙ
СТАТИСТИКИЙН ХОРОО

ЯДУУРЛЫН ДҮР ТӨРХ-2018





Улаанбаатар хот
2019 он

ЯДУУРЛЫН ҮНДСЭН ҮЗҮҮЛЭЛТҮҮД

улсын дундаж



ЯДУУРЛЫН ШУГАМ, ЯДУУРЛЫН ХАМРАЛТЫН ХҮРЭЭ



ЯДУУРЛЫН ХАМРАЛТЫН ХҮРЭЭ

суурьшлаар

2018 он

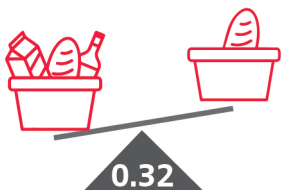


2016 он

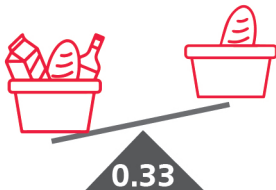


ЖИНИ КОЭФФИЦИЕНТ

2016 он

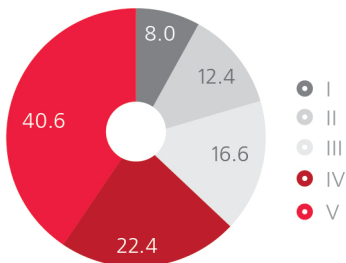


2018 он

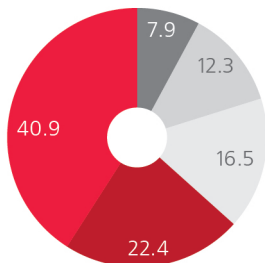


ХҮН АМЫН ХЭРЭГЛЭЭНИЙ БҮТЭЦ, өрхийн тооны тэнцүү 5 бүлгээр

2016 он



2018 он



ЯДУУ ХҮН АМ, зээлийн төрлөөр, давхардсан тоогоор 2018 он

Зээлтэй иргэд

51.5%



Зээлгүй иргэд

48.5%



Цалингийн зээл

36.1%



Тэтгэврийн зээл

25.1%



Орон сууцны зээл

4.1%



Өрхийн хэрэглээний зээл

8.8%



Малчны зээл

18.8%



Бизнесийн зээл

2.7%



Бусад зээл

17.3%

ЯДУУРЛЫН ХАМРАЛТЫН ХҮРЭЭ, 2018 он

өрхийн тэргүүлэгчийн боловсролын түвшнээр



Боловсролгүй
39.1%



Техникийн болон
мэргэжлийн
22.6%



Бага
29.0%



Тусгай
мэргэжлийн дунд
13.5%



Бүрэн бус дунд
30.9%



Дээд
7.0%



Бүрэн дунд
25.0%

Өрхийн ам бүлийн тоогоор



68.9%
8-аас дээш



55.0%



45.9%



33.7%



23.2%



13.7%



6.7%



2.0%

ЯДУУРЛЫН ХАМРАЛТЫН ХҮРЭЭ, аймаг, нийслэлээр, 2018 он

