

ҮНДЭСНИЙ СТАТИСТИКИЙН ХОРОО



МАЛ ТООЛЛОГЫН 2020 ОНЫ УРЬДЧИЛСАН ДҮН

2021.01.13

www.nso.mn

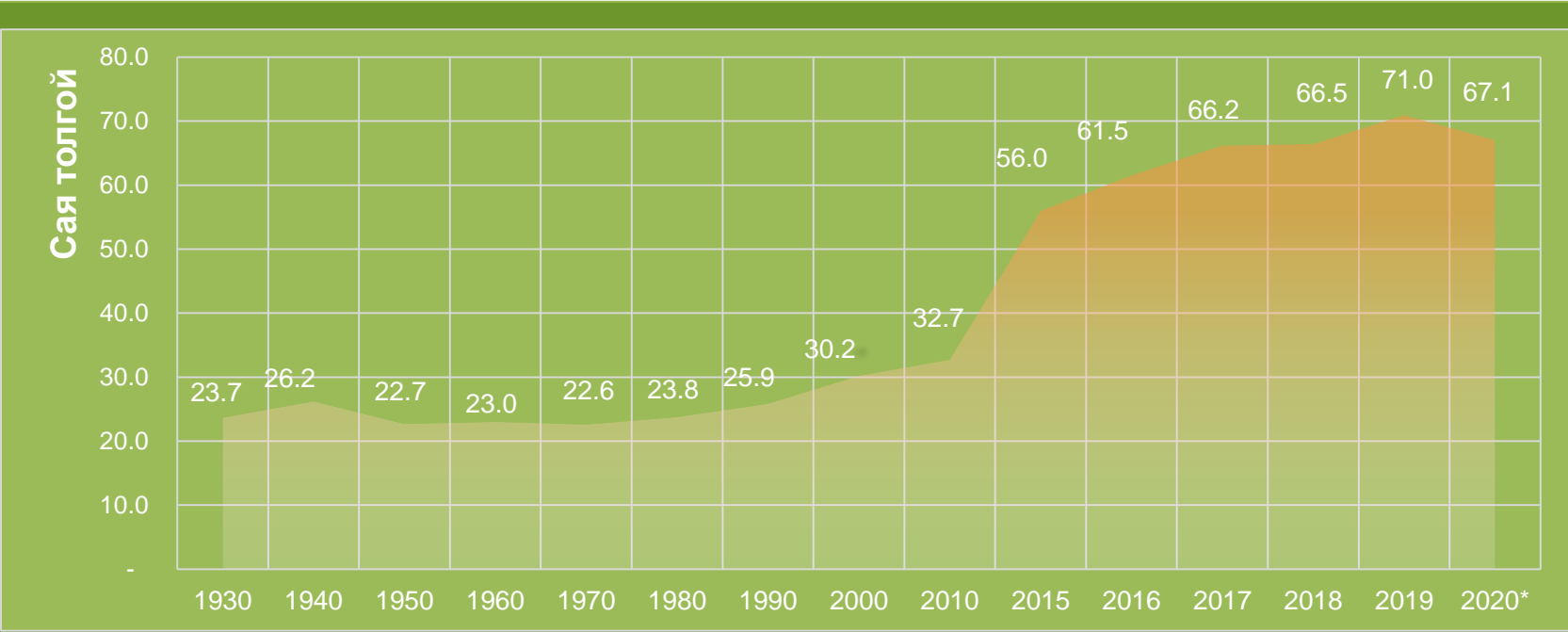


МОНГОЛ УЛСЫН
ҮНДЭСНИЙ СТАТИСТИКИЙН ХОРОО



ᠮᠣᠩᠭᠡᠯᠤ ᠨᠠᠭᠤᠯᠢᠯᠢᠭ᠎ᠠ
 ᠨᠠᠭᠤᠯᠢᠯᠢᠭ᠎ᠠ
 ᠨᠠᠭᠤᠯᠢᠯᠢᠭ᠎ᠠ

Мал тооллогын 2020 оны урьдчилсан дүн



Малын нийт тоо өмнөх оноос **3.9 сая (5.5%)** үүнээс

хонь 2.2 сая (6.9%),
ямаа 1.5 сая (5.3%),
адуу 122.1 мянга (2.9%),
үхэр 21.8 мянга (0.5%)- аар тус тус буурч,

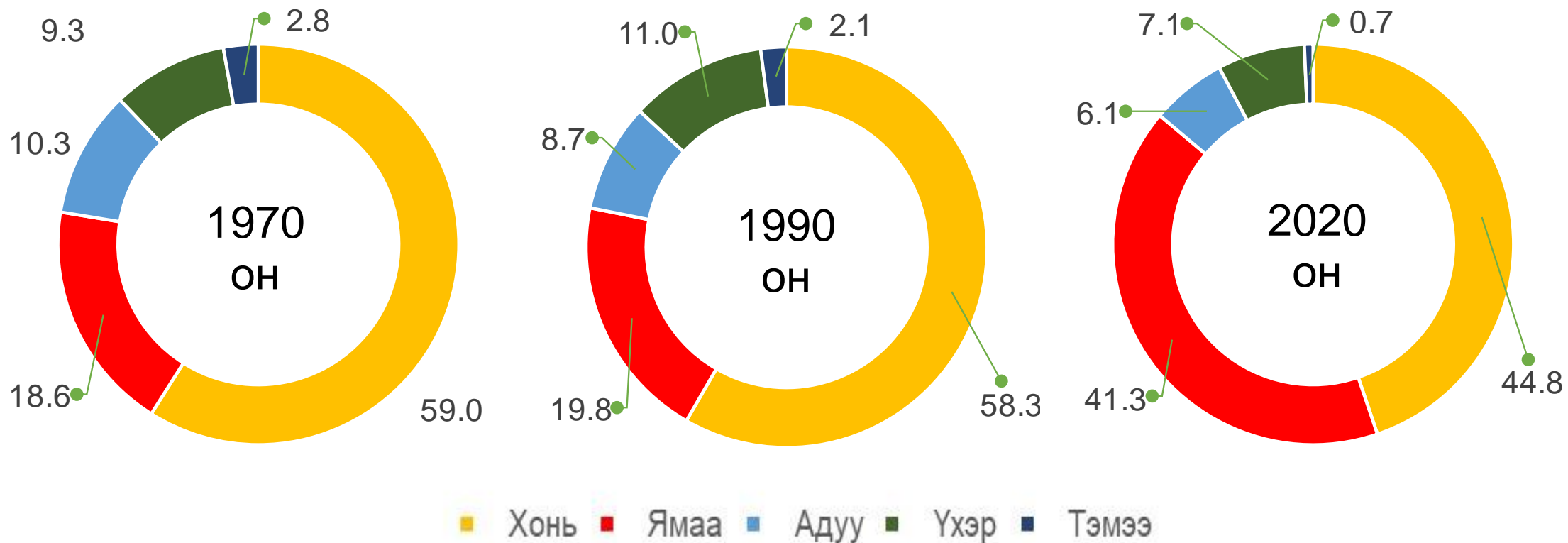
тэмээ 521 толгойгоор (0.1%) өссөн байна.

	2020*	2019	ҮХЭР	ТЭМЭЭ	АДУУ	ХОНЬ	ЯМАА
	67 061.1	70 969.3	4 731.4	472.9	4 092.7	30 045.6	27 718.5
			4 753.2	472.4	4 214.8	32 267.3	29 261.7

МАЛ СҮРГИЙН БҮТЭЦ, НИЙТ СҮРЭГТ ЭЗЛЭХ ХУВИАР



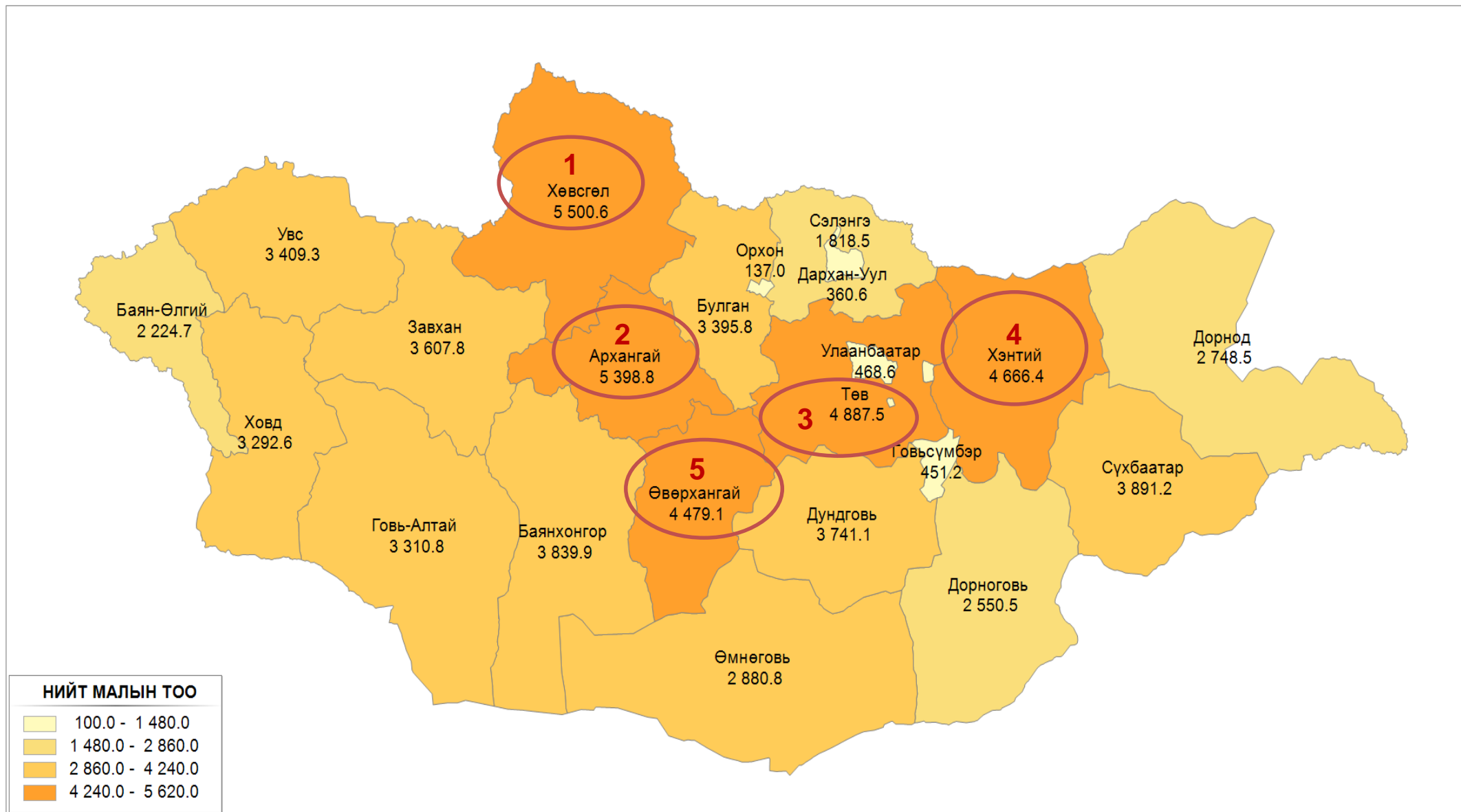
МОНГОЛЫН
УЛСЫН
СТАТИСТИК
ТӨВРӨГ



МАЛЫН ТОО, аймаг, нийслэлээр, мянган толгой



МОНГОЛЫН УЛСЫН СТАТИСТИК АГЫН

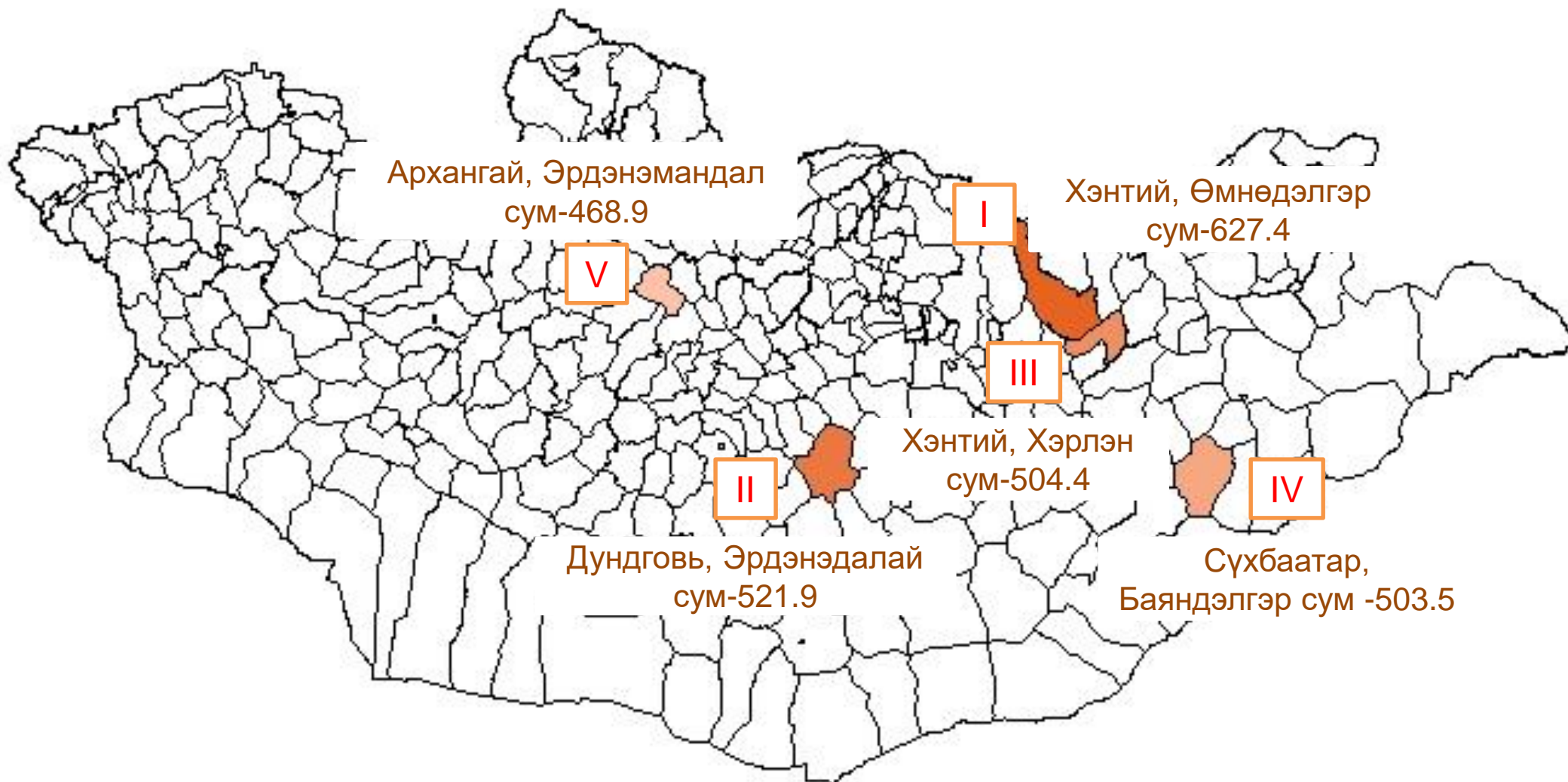


МАЛЫН ТООГООР ТЭРГҮҮЛЖ БАЙГАА АЙМАГ, мянган толгой



I	Архангай 387.7	Өмнөговь 166.8	Архангай 678.9	Архангай 2 841.9	Баянхонгор 2 219.2
II	Төв 364.7	Баянхонгор 55.5	Хөвсгөл 501.1	Хөвсгөл 2 622.8	Говь-Алтай 2 123.2
III	Сүхбаатар 330.7	Дорноговь 45.4	Хэнтий 374.7	Төв 2 540.3	Хөвсгөл 2 102.8
IV	Дорнод 323.9	Говь-Алтай 43.9	Төв 322.1	Хэнтий 2 343.8	Өмнөговь 1 887.8
V	Хэнтий 321.4	Дундговь 41.7	Дорнод 305.0	Өвөрхангай 2 115.0	Ховд 1 822.0

МАЛЫН ТООГООР ТЭРГҮҮЛСЭН СУМ, мянган толгой



МОНГОЛЫН ҮНДЭСНИЙ СТАТИСТИК

МАЛТАЙ ӨРХИЙН ТОО, малын бүлэглэлтээр



МОНГОЛЫН ҮНДСНИЙ СТАТИСТИК

Бүлэглэлт	Малтай өрхийн тоо		Өөрчлөлт	
	2019	2020*	Өрхөөр	Хувиар
Бүгд	233 317	241 989	8 672	3.7
50 хүртэл малтай	46 517	49 938	3 421	7.4
51-200	73 870	83 581	9 711	13.1
201-500	67 545	67 950	405	0.6
501-999	33 043	30 323	-2 720	- 8.2
1000-2000	11 606	9 647	-1 959	- 16.9
2001 дээш малтай	736	550	- 186	- 25.3

Малтай өрхийг малын тоогоор нь бүлэглэж үзэхэд 50 хүртэлх малтай өрх 7.4 хувиар, 51-200 хүртэлх малтай өрх 13.1 хувиар, 201-500 малтай өрх 0.6 хувиар өсөж, 501-999 малтай өрх 8.2 хувиар, 1000-2000 малтай өрх 16.9 хувиар, 2001-ээс дээш малтай өрх 25.3 хувиар буурсан байна.



МАЛЧДЫН МЭДЭЭЛЭЛ



Нийт малчдын 41.8 хувь нь зээлтэй, 31.6 хувь нь нийгмийн даатгалд хамрагдсан байна. Насны бүлгээр авч үзэхэд:

- Зээлтэй малчдын 22 хувийг 25-34 насны, 32 хувийг 35-44 насны, 26 хувийг 45-54 насны малчид эзэлж байна.
- Нийгмийн даатгалд хамрагддаг малчдын 61 хувь нь 35-54 насныхан байна.



ҮНДЭСНИЙ СТАТИСТИКИЙН ХОРОО

Статистик



Мэдээ, мэдээлэл



Номын сан



Мэдлэгээ шалгах тоглоом



Валютын ханш



1212.mn аппликейшнаас
СТАТИСТИКИЙН
мэдээллээ аваарай



СТАТИСТИКИЙН МЭДЭЭЛЛИЙН НЭГДСЭН САН