


# СТАТИСТИКИЙН МЭДЭЭЛЛИЙГ ХЭРХЭН АВАХ ВЭ?



 Цахимаар:

[www.1212.mn](http://www.1212.mn)

Статистик мэдээллийн  
нэгдсэн сан



[www.nso.mn](http://www.nso.mn)

Та статистик мэдээллийг байнга  
авч байхыг хүсвэл **ЭНД ДАРЖ**  
бүртгүүлнэ үү

Энэ хэсэгт өөрийн e-mail  
хаягаа бүртгүүлснээр  
статистикийн мэдээллийг  
цаг алдалгүй тогтмол авч  
байх болно.

**SOCIAL NETWORK**



[www.facebook.com/  
Үндэсний статистикийн  
хороо](http://www.facebook.com/Үндэсний_статистикийн_хороо)



[www.twitter.com/  
statistic\\_mn](http://www.twitter.com/statistic_mn)



Ухаалаг гар утас, таблет  
ашиглан статистикийн  
мэдээлэл авах 1212.mn  
аппликейшн



Download on the  
**App Store**

**Google play**



Утсаар:



Лавлах утас  
**1900-1212**

## ГАРЧИГ


|  |     |
|--|-----|
| Ерөнхий тэмдэглэл .....                            | 3   |
| Товч танилцуулга .....                             | 4   |
| Дэлхийн эдийн засаг, гадаад зах зээлийн тойм ..... | 30  |
| Үндсэн үзүүлэлтүүд .....                           | 33  |
| I. Хөдөлмөр .....                                  | 34  |
| II. Нийгмийн даатгал, халамж .....                 | 43  |
| III. Эрүүл мэнд .....                              | 46  |
| IV. Цаг уур, агаарын бохирдол .....                | 54  |
| V. Гэмт хэрэг .....                                | 59  |
| VI. Мөнгө, зээл, үнэт цаасны зах зээл .....        | 63  |
| VII. Улсын нэгдсэн төсөв .....                     | 71  |
| VIII. Төлбөрийн тэнцэл .....                       | 75  |
| IX. Гадаад худалдаа .....                          | 78  |
| X. Үнэ .....                                       | 92  |
| XI. Хөдөө аж ахуй .....                            | 119 |
| XII. Аж үйлдвэр .....                              | 123 |
| XIII. Тээвэр .....                                 | 131 |
| Хавсралт .....                                     | 133 |

**МОНГОЛ УЛСЫН  
ҮНДЭСНИЙ СТАТИСТИКИЙН ХОРОО**

**МОНГОЛ УЛСЫН НИЙГЭМ,  
ЭДИЙН ЗАСГИЙН БАЙДАЛ**

**8 сар  
2017**

Улаанбаатар хот



**I. Саруудыг ром тоогоор тэмдэглэв.**

- Сар: I, II, III, IV, V ... г.м
- Улирал: I-III, IV-VI, VII-IX, X-XII
- Өссөн дүн: I-IV, I-XI ... г.м (Тухайн сарыг оруулсан жилийн эхнээс өсөн нэмэгдсэн дүнг харуулав).

**II. Дараах тэмдэглэгээг ашиглав.**


|     |                      |
|-----|----------------------|
| ... | мэдээлэл байхгүй     |
| 0.0 | маш бага тоо         |
| -   | гүйцэтгэл байхгүй    |
| *   | урьдчилсан гүйцэтгэл |

**III. Хэмжих нэгжийн тэмдэглэгээ**

|                    |                                      |
|--------------------|--------------------------------------|
| мянга              | =1000                                |
| сая                | =10 <sup>6</sup>                     |
| тэрбум             | =10 <sup>9</sup>                     |
| их наяд            | =10 <sup>12</sup>                    |
| мян.               | мянга                                |
| %                  | хувь                                 |
| мм                 | миллиметр                            |
| см                 | сантиметр                            |
| дм                 | дециметр                             |
| м                  | метр                                 |
| км                 | километр                             |
| м <sup>2</sup>     | метр квадрат                         |
| дм <sup>2</sup>    | дециметр квадрат                     |
| км <sup>2</sup>    | километр квадрат                     |
| м <sup>3</sup>     | метр куб                             |
| га                 | гектар                               |
| мл                 | миллилитр                            |
| л                  | литр                                 |
| г                  | грамм                                |
| кг                 | килограмм                            |
| цн                 | центнер                              |
| т                  | тонн                                 |
| Вт                 | ватт                                 |
| кВт.ц              | киловатт цаг                         |
| кал                | калори                               |
| ккал               | килокалори                           |
| Гкал               | гигакалори(= 10 <sup>9</sup> калори) |
| с                  | секунд                               |
| мин                | минут                                |
| мкг/м <sup>3</sup> | микрограмм метр куб                  |
| м/с                | метр секунд                          |
| ш                  | ширхэг                               |
| х.д.х              | хэвлэлийн даралтат хуудас            |

┌ Үүнээс гэдгийг харуулах бөгөөд зарим тохиолдолд тухайн үзүүлэлтийн бүрэлдэхүүн хэсгүүдийн нийлбэр нэгдсэн дүнтэй тэнцэхгүй байж болно.

IV. Орон дэвшүүлэлтээс хамаарч зарим үзүүлэлтийн нийлбэр нь дүнтэйгээ, бүтцийг хувиар илэрхийлэхэд 100 хувиас бага зэрэг зөрүүтэй байж болно.



V. Та цахим хэлбэрээр үзэж буй тохиолдолд тухайн салбарын логог дарж дэлгэрэнгүй мэдээллийг хүснэгтээр excel хэлбэрээр татан авах боломжтой /жич: интернетэд холбогдсон байх ёстой/



VI. Та өөрийн гар утаснаас QR code уншуулагч апп ашиглан тухайн салбарын дэлгэрэнгүй мэдээллийг excel хэлбэрээр татан авч үзэх боломжтой /жич: интернетэд холбогдсон байх ёстой/

Монгол Улсын нийгэм,  
эдийн засгийн байдал

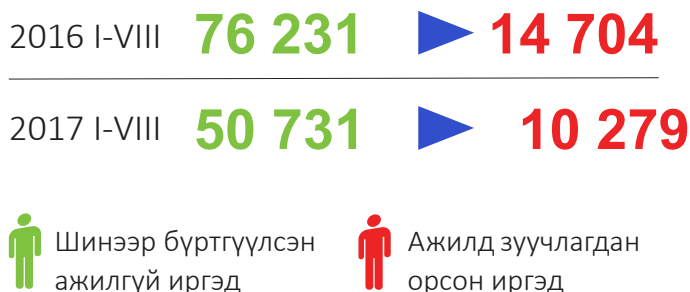
(2017 оны эхний 8 сарын байдлаар)



**БҮРТГЭЛТЭЙ АЖИЛГҮЙ ИРГЭД**

Хөдөлмөр эрхлэлтийн байгууллагад ажил хайж бүртгүүлсэн иргэд 2017 оны 8 дугаар сарын эцэст 34.7 мянга болж, 25.3 (72.9%) мянга нь бүртгэлтэй ажилгүй иргэд, 9.4 (27.1%) мянга нь ажилтай боловч өөр ажил хайж байгаа иргэд байна. Нийт бүртгэлтэй ажилгүй иргэд өмнөх оны мөн үеэс 4.7 (15.6%) мянган хүнээр, өмнөх сараас 1.8 (6.8%) мянган хүнээр буурч, 25.3 мянга болсны 13.6 (53.7%) мянга нь эмэгтэйчүүд байна. Бүртгэлтэй ажилгүй иргэдийн 7.2 (28.5%) мянга нь Улаанбаатарт, 5.4 (21.3%) мянга нь Төвийн бүсэд, 5.0 (19.7%) мянга нь Хангайн бүсэд, 4.9 (19.2%) мянга нь Баруун бүсэд, 2.8 (11.3%) мянга нь Зүүн бүсэд ногдож байна.

Зураг 1. Хөдөлмөр эрхлэлтийн байгууллагад шинээр бүртгүүлсэн, ажилд зуучлагдан орсон иргэд, сараар



Аймаг, нийслэлийн хөдөлмөр эрхлэлтийн байгууллагад 2017 оны эхний 8 сард ажилгүй 50.7 мянган иргэн шинээр бүртгүүлж, бүртгэлтэй байсан 10.3 мянган иргэн ажилд зуучлагдан орж, 49.6 мянган иргэн ажил идэвхтэй хайхгүй байгаа шалтгаанаар бүртгэлээс хасагдсан байна. Өмнөх оны мөн үеэс шинээр бүртгүүлсэн ажилгүй иргэд 25.5 (33.5%) мянган хүнээр, ажилд зуучлагдан орсон иргэд 4.4 (30.1%) мянган хүнээр, ажил идэвхтэй хайхгүй байгаа шалтгаанаар бүртгэлээс хасагдсан иргэд 14.8 (23.0%) мянган хүнээр буурчээ.

Бүртгэлтэй ажилгүй иргэдийн 45.2 хувийг бүрэн дунд, 31.0 хувийг дипломын болон бакалаврын дээд, 6.8 хувийг техникийн болон мэргэжлийн, 6.4 хувийг суурь, 5.8 хувийг тусгай мэргэжлийн дээд, 2.0 хувийг бага, 1.4 хувийг магистр болон түүнээс дээш боловсролтой иргэд, мөн үүнтэй адил хувийг боловсролгүй иргэд эзэлж байна.

Зураг 2. Бүртгэлтэй ажилгүй иргэд, боловсролын түвшнээр, 2017 оны 8 дугаар сарын эцэст, дүнд эзлэх хувиар



Улсын хэмжээнд бүртгэлтэй ажилгүй иргэдийн 59.6 хувийг 15-34 насны залуучууд эзэлж, энэ үзүүлэлт Өмнөговь, Говьсүмбэр, Орхон, Төв, Ховд, Сэлэнгэ, Архангай, Дорнод, Сүхбаатар, Говь-Алтай, Увс, Дундговь, Дорноговь, Өвөрхангай аймагт улсын дунджаас 0.2-18.2 пунктээр илүү байна.

**АРГАЧЛАЛЫН ТАЙЛБАР:****Бүртгэлтэй ажилгүй иргэн**

**Ажил хайгч иргэн:** Ажилгүй эсхүл ажилтай боловч ажлын нөхцөлөө сайжруулах, нэмэлт орлого олох зорилгоор ажил хайж байгаа иргэнийг ойлгоно.

**Бүртгэлтэй ажилгүй иргэд:** Монгол Улсын хуулиар зөвшөөрөгдсөн хөдөлмөрлөх насны, хөдөлмөр эрхлэх чадвартай, цалин хөлстэй ажил болон хувиараа хөдөлмөр эрхэлдэггүй, тухайн үед ажиллахад бэлэн, цалин хөлстэй ажил идэвхтэй хайж байгаа хөдөлмөр, халамжийн үйлчилгээний хэлтэс, хөдөлмөрийн төв бирж, хөдөлмөрийн хувийн биржид бүртгүүлсэн ажилгүй иргэдийг хамруулна.

**ДУНДАЖ ЦАЛИН**

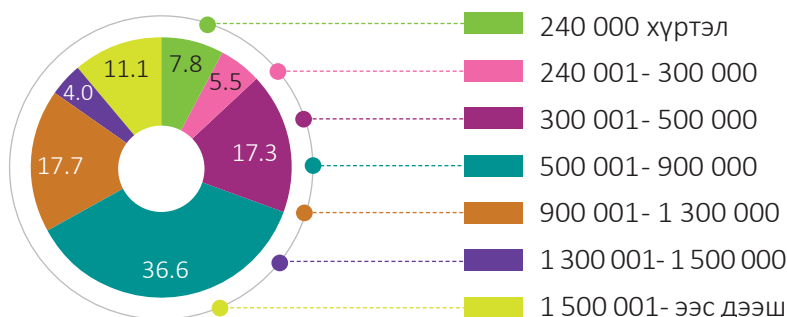
Эрүүл мэнд, нийгмийн даатгалын ерөнхий газрын нийгмийн даатгалын шимтгэл төлөлтийн тайланд 2017 оны 2 дугаар улиралд нийт 38.1 мянган аж ахуйн нэгж, байгууллага (ААНБ)-ын 594.9 мянган ажиллагчид хамрагдсан байна.

Шимтгэл төлж буй ААНБ-ыг өмнөх улиралтай харьцуулахад 0.6 (1.6%) мянгаар, ажиллагчид/даатгуулагчид 28.2 (5.0%) мянгаар өсжээ.

Эдгээр ажиллагчдын 46.4 (7.8%) мянга нь 240.0 мянган төгрөг хүртэлх цалинтай, 32.7 (5.5%) мянга нь 240.0-300.0 мянган төгрөгийн цалинтай, 102.7 (17.3%) мянга нь 300.0-500.0 мянган төгрөгийн цалинтай, 217.8 (36.6%) мянга нь 500.0-900.0 мянган төгрөгийн цалинтай, 105.3 (17.7%) мянга нь 900.0-1300.0 мянган төгрөгийн цалинтай, 23.9 (4.0%) мянга нь 1300.0-1500.0 мянган төгрөгийн цалинтай, 66.1 (11.1%) мянга нь 1500.0 мянган төгрөгөөс дээш цалинтай байна.

Ажиллагчдыг цалин хөлсний бүлгээр авч үзэхэд 240.0 мянган төгрөг хүртэлх цалинтай ажиллагчид өмнөх улирлаас 1.8 мянгаар, 240.0-300.0 мянган төгрөгийн цалинтай ажиллагчид 2.1 мянгаар, 300.0-500.0 мянган төгрөгийн цалинтай ажиллагчид 3.5 мянгаар, 700.0-900.0 мянган төгрөгийн цалинтай ажиллагчид 0.6 мянгаар, 900.0-1100.0 мянган төгрөгийн цалинтай ажиллагчид 10.9 мянгаар, 1100.0-1300.0 мянган төгрөгийн цалинтай ажиллагчид 8.0 мянгаар, 1300.0-1500.0 мянган төгрөгийн цалинтай ажиллагчид 2.8 мянгаар нэмэгдсэн байна. Харин 500.0-700.0 мянган төгрөгийн цалинтай ажиллагчид 0.8 мянгаар, 1500.0 мянган төгрөг, түүнээс дээш цалинтай ажиллагчид 0.7 мянгаар буурсан байна.

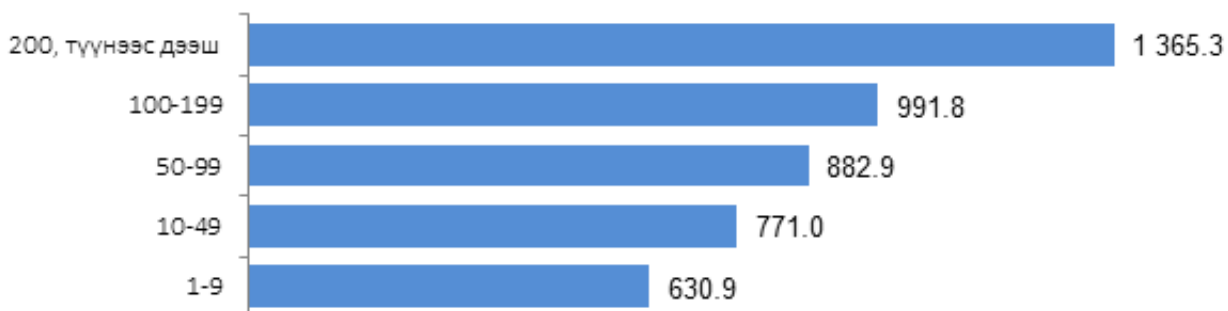
Зураг 3. ААНБ-ын ажиллагчид, цалин хөлсний бүлгээр, дүнд эзлэх хувиар, 2017 оны 2 дугаар улирлын байдлаар



Ажиллагчдын сарын дундаж цалинг эдийн засгийн бүх төрлийн үйл ажиллагааны салбарын ангиллаар авч үзвэл, уул уурхай, олборлолтын салбарт ажиллагчдын сарын дундаж цалин хамгийн их буюу 2221.2 мянган төгрөг, харин урлаг, үзвэр, тоглоом наадмын салбарынх хамгийн бага буюу 613.7 мянган төгрөг байна.

Аж ахуйн нэгж, байгууллагын ажиллагчдын тооны бүлгээр авч үзэхэд 1-9 ажиллагчидтай ААНБ-ын ажиллагчдын сарын дундаж цалин 630.9 мянган төгрөг, 10-49 ажиллагчтайнх 771.0 мянган төгрөг, 50-99 ажиллагчтайнх 882.9 мянган төгрөг, 100-199 ажиллагчтайнх 991.8 мянган төгрөг, 200 ба түүнээс дээш ажиллагчтайнх 1365.3 мянган төгрөг байна.

Зураг 4. Ажиллагчдын сарын дундаж цалин, байгууллагын ажиллагчдын тооны бүлгээр, 2017 оны 2 дугаар улирлын байдлаар, мянган төгрөг



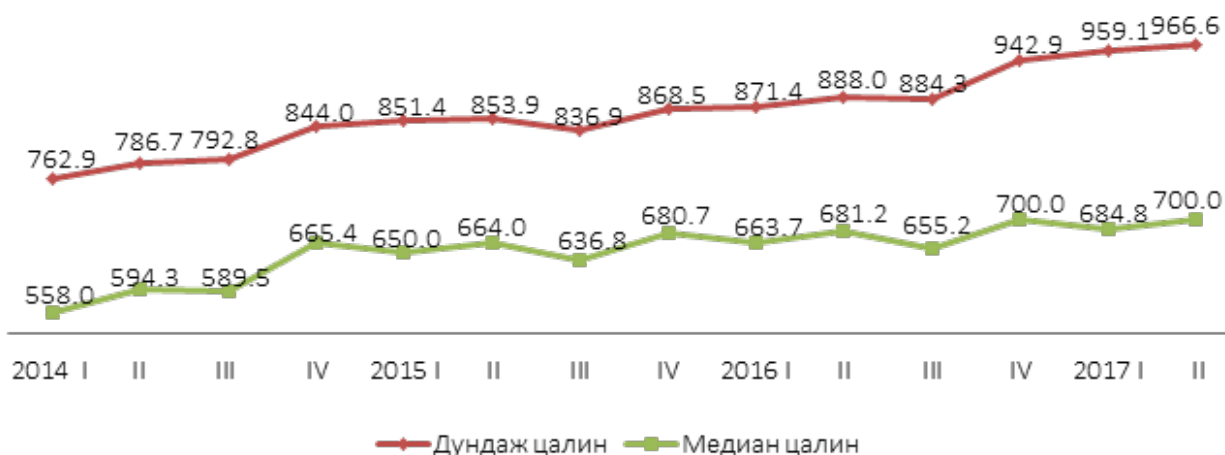
Ажиллагчдын сарын дундаж цалинг ажил, мэргэжлийн ангиллаар авч үзэхэд 2017 оны 2 дугаар улирлын байдлаар суурин төхөөрөмж, машин механизмын операторч, угсрагчийн сарын дундаж цалин хамгийн их буюу 1171.9 мянган төгрөг, харин ХАА, ой, загас агнуурын мэргэшсэн ажилтных 525.0 мянган төгрөг буюу хамгийн бага байна.

Нэг ажилтанд ногдох сарын дундаж цалин 2017 оны 2 дугаар улирлын байдлаар 966.6 мянган төгрөг болж, өмнөх оны мөн үеэс 78.6 (8.9%) мянган төгрөгөөр, өмнөх улирлаас 7.5 (0.8%) мянган төгрөгөөр нэмэгдсэн байна.

Нэг ажилтанд ногдох сарын дундаж цалин өмнөх оны мөн үеэс 8.9 хувиар өсөхөд уул уурхай, олборлолтын салбарт ажиллагчдын цалин 189.6 (9.3%) мянган төгрөг, барилгын салбарынх 72.3 (9.4%) мянган төгрөг, бөөний болон жижиглэн худалдаа, машин, мотоциклын засвар үйлчилгээний салбарынх 72.2 (9.9%) мянган төгрөг, үйлчилгээний бусад үйл ажиллагааны салбарынх 76.3 (10.3%) мянган төгрөг, удирдлагын болон дэмжлэг үзүүлэх үйл ажиллагааны салбарынх 80.5 (11.3%) мянган төгрөг, олон улсын байгууллага, суурин төлөөлөгчийн үйл ажиллагааны салбарынх 241.0 (16.3%) мянган төгрөг, мэргэжлийн шинжлэх ухаан болон техникийн үйл ажиллагааны салбарынх 341.3 (29.2%) мянган төгрөг, боловсруулах үйлдвэрлэлийн салбарынх 274.3 (32.3%) мянган төгрөгөөр нэмэгдсэн нь голлон нөлөөлсөн байна.

Харин Эрүүл мэнд, нийгмийн даатгалын ерөнхий газрын нийгмийн даатгалын шимтгэл төлөлтийн 2017 оны 2 дугаар улирлын тайланд хамрагдсан 594.9 мянган ажиллагчдын медиан цалин нь 700.0 мянган төгрөг байна.

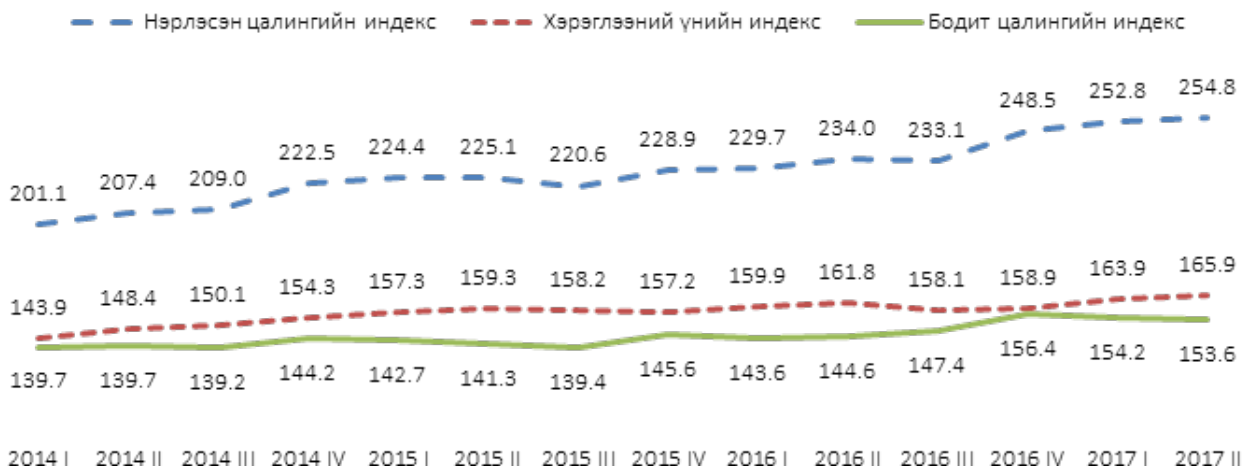
Зураг 5. Сарын дундаж цалин ба медиан цалин, мянган төгрөг





Ажиллагчдын сарын дундаж нэрлэсэн цалин 2017 оны 2 дугаар улиралд 2010 оны 4 дүгээр улирлаас 2.5 дахин нэмэгдсэн хэдий ч худалдан авах чадварыг илэрхийлэх бодит цалин 53.6 хувиар нэмэгджээ.

Зураг 6. Бодит цалингийн индекс (2010.IV=100%), хувиар



### АРГАЧЛАЛЫН ТАЙЛБАР:

Дундаж цалин хөлс нь тайлант хугацаанд цалин хөлс авсан ажиллагчдын тоогоор жигнэсэн нийт цалин хөлс болон тайлант хугацаанд цалин хөлс авсан ажиллагчдын тооны харьцаа юм. Үндсэн цалин, нэмэгдэл хөлс, нэмэгдэл, шагнал урамшуулал, ажиллаагүй цагийн олговор болон бусад олговроос цалин хөлс бүрдэнэ.

$$\bar{x} = \frac{\sum_{i=1}^n (w_i * x_i)}{\sum_{i=1}^n w_i}$$

$\bar{x}$  – Дундаж цалин хөлс  
 $x_i$  – Ажиллагчдын нийт цалин хөлс  
 $w_i$  – Ажиллагчдын тоо

Медиан цалин нь ажиллагчдын цалинг өсөх эрэмбээр байршуулсан цувааг таллан хувааж байгаа хүний цалин юм.

$$M_e = \frac{n + 1}{2}$$

$M_e$  – Төвд орших утга  
 $n$  – Нийт ажиллагчдын тоо

Нэрлэсэн цалин нь хэрэглээний үнийн индексээр засварлагдаагүй, худалдан авах чадварын өөрчлөлтийг илэрхийлдэггүй бөгөөд татвар суутгал хасагдаагүй цалин, хөлс юм.

Нэрлэсэн цалингийн индекс нь тайлант болон суурь хугацаа (жил, улирлын)-ны нэрлэсэн дундаж цалин хөлсний хувиар илэрхийлсэн харьцаа байна.

Бодит цалин нь нэрлэсэн цалингийн хэрэглээний үнийн индексээр засварлагдсан, худалдан авах чадварын өөрчлөлтийг илэрхийлсэн үзүүлэлт юм.

Бодит цалингийн индексийг тооцохдоо нэрлэсэн цалингийн индексийг, тайлант оны хэрэглээний үнийн индекст харьцуулж, 100-гаар үржүүлнэ.





## НИЙГМИЙН ХАЛАМЖ, ДААТГАЛ

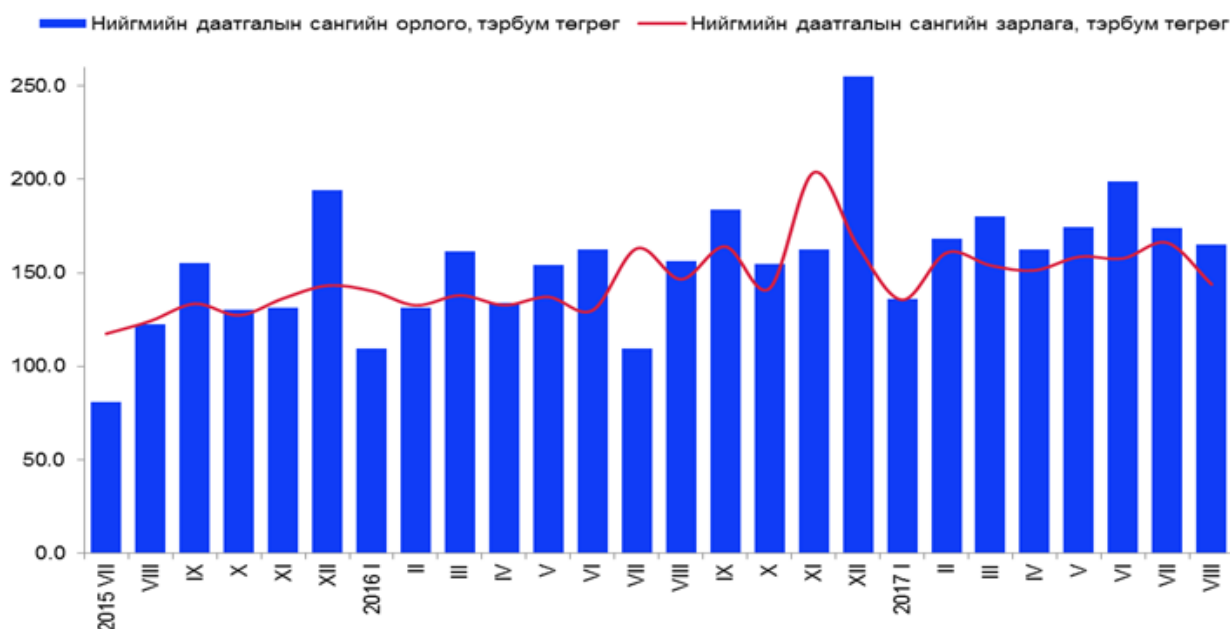
Эрүүл мэнд, нийгмийн даатгалын ерөнхий газрын мэдээллээр нийгмийн даатгалын сангийн орлого 2017 оны эхний 8 сард 1.4 их наяд төгрөг болж, өмнөх оны мөн үеэс 240.1 (21.5%) тэрбум төгрөг, зарлага 1.2 их наяд төгрөг болж, өмнөх оны мөн үеэс 115.4 (10.4%) тэрбум төгрөгөөр өслөө.

Нийгмийн даатгалын сангийн орлого 2017 оны эхний 8 сард өмнөх оны мөн үеэс 240.1 тэрбум төгрөгөөр нэмэгдэхэд тэтгэврийн даатгалын сангийн орлого 144.8 (18.0%) тэрбум төгрөгөөр, эрүүл мэндийн даатгалын сангийн орлого 57.4 (33.8%) тэрбум төгрөгөөр өссөн нь голлон нөлөөлсөн байна.

Нийгмийн даатгалын сангийн зарлага 2017 оны эхний 8 сард өмнөх оны мөн үеэс 115.4 тэрбум төгрөгөөр нэмэгдэхэд тэтгэврийн даатгалын сангийн зарлага 79.3 (9.2%) тэрбум төгрөгөөр, эрүүл мэндийн даатгалын сангийн зарлага 21.8 (14.6%) тэрбум төгрөгөөр өссөн нь голлон нөлөөлөв.

Нийгмийн даатгалын сангийн орлого 2017 оны 8 дугаар сард 165.1 тэрбум төгрөг, зарлага 143.8 тэрбум төгрөг болж, өмнөх сараас орлого 8.8 (5.0%) тэрбум төгрөгөөр, зарлага 22.2 (13.4%) тэрбум төгрөгөөр буурсан байна.

Зураг 7. Нийгмийн даатгалын сангийн орлого, зарлага, сараар



Хөдөлмөр, халамж үйлчилгээний ерөнхий газрын мэдээллээр нийгмийн халамжийн сангаас 2017 оны эхний 8 сард 226.5 мянган хүнд 100.7 тэрбум төгрөгийн тэтгэвэр, тэтгэмж олгосон нь өмнөх оны мөн үеэс нийгмийн халамжийн тэтгэвэр, тэтгэмж авагчид 11.8 (5.5%) мянгаар, олгосон тэтгэвэр, тэтгэмжийн хэмжээ 4.5 (4.7%) тэрбум төгрөгөөр өсжээ. Нийгмийн халамжийн тэтгэвэрт 2017 оны эхний 8 сард 57.1 мянган хүн хамрагдсан нь өмнөх оны мөн үеэс 4.2 (6.8%) мянгаар бүүрч, олгосон тэтгэврийн хэмжээ 2.4 (4.4%) тэрбум төгрөгөөр өссөн байна.

Нийгмийн халамжийн үйлчилгээ, хөнгөлөлтөд 2017 оны эхний 8 сард 374.6 мянган хүн хамрагдсаны 69.2 хувь нь нийгмийн халамжийн хөнгөлөлт, нөхцөлт мөнгөн тусламжид хамрагдсан иргэд, 25.4 хувь нь ахмад настан, 4.3 хувь нь хөгжлийн бэрхшээлтэй иргэд, 0.8 хувь нь алдар цолтой ахмад настай иргэд, 0.3 хувь нь нийгмийн халамжийн үйлчилгээнд хамрагдсан иргэд байна. Нийгмийн халамжийн үйлчилгээ болон хөнгөлөлтөд 63.4 тэрбум төгрөг олгосон нь өмнөх оны мөн үеэс 1.7 (2.8%) тэрбум төгрөгөөр өсжээ. Энэ оны эхний 8 сард 18 хүртэлх насны 1055.0 мянган хүүхдэд 145.4 тэрбум төгрөгийг хүүхдийн мөнгөн тэтгэмжид олгожээ. Харин 2017 оны 8 дугаар сард хүүхдийн мөнгөн тэтгэмж олгоогүй байна.

**АРГАЧЛАЛЫН ТАЙЛБАР:**

**Даатгуулагч:** Нийгмийн даатгалын тухай хууль болон гэрээний үндсэн дээр нийгмийн даатгалын санд нийгмийн даатгалын шимтгэл төлж даатгуулсан, нийгмийн даатгалын сангаас тэтгэвэр, тэтгэмж, төлбөр авах эрх бүхий этгээдийг ойлгоно.

**Нийгмийн даатгал:** Иргэн болон төр, аж ахуйн нэгж, байгууллагаас зохих журмын дагуу шимтгэл төлж, нийгмийн даатгалын сан бүрдүүлэх, даатгуулагч өндөр наслах, хөдөлмөрийн чадвараа алдах, өвчлөх, ажилгүй болоход өөрт нь, тэрчлэн даатгуулагч нас барахад түүний асрамжид байсан хүмүүст хууль тогтоомжид заасан тэтгэвэр, тэтгэмж, төлбөр өгөх агуулга бүхий нийгэм, эдийн засгийн арга хэмжээ юм.

**Нийгмийн даатгалын төрлүүд:** Тэтгэврийн, тэтгэмжийн, эрүүл мэндийн, үйлдвэрлэлийн осол, мэргэжлээс шалтгаалсан өвчний, ажилгүйдлийн даатгал гэсэн төрлөөс бүрдэнэ.

**Нийгмийн даатгалын сан:** Энэ нь ажил олгогч, даатгуулагчийн хөдөлмөрийн хөлс, түүнтэй адилтгах орлогоос тэтгэвэр, тэтгэмж, төлбөр, үйлчилгээнд зарцуулах болон нийгмийн даатгалын үйл ажиллагааны зардлыг нөхөх зорилгоор төлсөн шимтгэлийн орлого, бусад эх үүсвэрээс бүрдэнэ.

**Нийгмийн халамж:** Нийгмийн халамжийн дэмжлэг туслалцаа шаардлагатай хүнд хуульд заасан тэтгэвэр, нөхцөлт мөнгөн тэтгэмж олгох, олон нийтийн оролцоонд түшиглэсэн халамжийн болон төрөлжсөн асрамжийн үйлчилгээ үзүүлэх үйл ажиллагааг ойлгоно.

**Тэтгэвэр:** Даатгуулагчийг өндөр наслахад насан туршид нь, хөгжлийн бэрхшээлтэй болоход хөдөлмөрийн чадвар нь сэргээгдэх хүртэл, эсхүл өндөр насны тэтгэвэр авах насанд хүртэл, нас барахад нь түүний гэр бүлийн хөдөлмөрийн чадваргүй гишүүд /хүүхэд 16 нас, сургуульд суралцаж байгаа бол 19 нас хүртэл /-ийн нийгмийн баталгааг хангах зорилгоор нийгмийн даатгалын сангаас олгох мөнгөн хөрөнгийг ойлгоно.

**Тэтгэмж:** Хөдөлмөрийн чадвараа түр алдах, жирэмслэх, амаржих, нас барах тохиолдолд даатгуулагчид нийгмийн даатгалын сангаас нэг удаа олгох мөнгөн хөрөнгийг ойлгоно.

**ЭРҮҮЛ МЭНД**

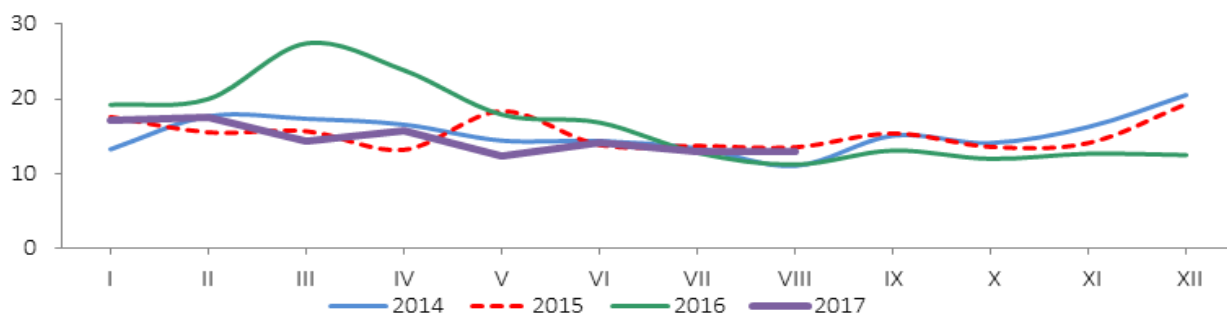
Улсын хэмжээнд 2017 оны эхний 8 сард 48248 эх амаржиж, амьд төрсөн хүүхэд 48564 болж, өмнөх оны мөн үеэс амаржсан эх 4261 (8.1%)-ээр, амьд төрсөн хүүхэд 4196 (8.0%)-гаар буурсан байна. Энэ оны 8 дугаар сард 6271 эх амаржиж, 6319 хүүхэд төрүүлсэн нь өмнөх сараас амаржсан эх 394 (5.9%)-өөр, амьд төрсөн хүүхэд 390 (5.8%)-ээр буурсан байна.

Зураг 8. Амьд төрөлт, сараар, мянган хүүхэд



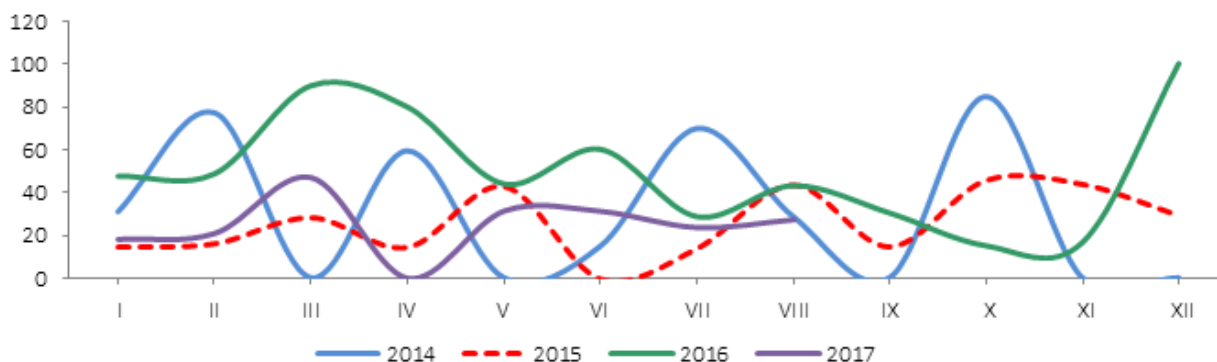
Улсын хэмжээгээр нялхсын эндэгдэл 2017 оны эхний 8 сард 683 болж, өмнөх оны мөн үеэс 294 (30.1%)-өөр, тав хүртэлх насны хүүхдийн эндэгдэл 825 болж, өмнөх оны мөн үеэс 358 (30.3%)-аар буурсан байна. Нялхсын эндэгдэл энэ оны 8 дугаар сард 79 болж, өмнөх сараас 3 (3.9%)-аар, 5 хүртэлх насны хүүхдийн эндэгдэл 105 болж, 10 (10.5%)-аар нэмэгдсэн байна.

Зураг 9. 1000 амьд төрөлтөд ногдох нялхсын эндэгдэл, сараар



1000 амьд төрөлтөд ногдох нялхсын эндэгдэл 2017 оны эхний 8 сард 14 болж, өмнөх оны мөн үеэс 5 хүүхдээр, тав хүртэлх насны хүүхдийн эндэгдэл 17 болж, өмнөх оны мөн үеэс 5 хүүхдээр буурсан байна. 1000 амьд төрөлтөд ногдох нялхсын эндэгдэл 2017 оны 8 дугаар сард 13 болж, өмнөх оны мөн үеэс 2 хүүхдээр, тав хүртэлх насны хүүхдийн эндэгдэл 17 болж, 1 хүүхдээр нэмэгдсэн байна.

Зураг 10. 100 000 амьд төрөлтөд ногдох эхийн эндэгдэл, сараар



Эхийн эндэгдэл 2017 оны эхний 8 сард 11 болж, өмнөх оны мөн үеэс 17 (60.7%)-гоор буурлаа. Харин 100 000 амьд төрөлтөд ногдох эхийн эндэгдэл 2017 оны эхний 8 сард 23 болж, өмнөх оны мөн үеэс 30-аар буурчээ.

Халдварт өвчнөөр өвчлөгчид 2017 оны эхний 8 сард 31178 болж, өмнөх оны мөн үеэс 25912 (45.4%)-оор буурахад улаанбурхнаар өвчлөгчид 30223 (99.9%)-аар, вируст гепатитаар өвчлөгчид 45 (12.1%)-аар, сүрьеэгээр өвчлөгчид 272 (9.1%)-оор, трихомониазаар өвчлөгчид 50 (1.7%)-иар буурсан нь голлон нөлөөлсөн байна. Харин салхин цэцгээр өвчлөгчид 3329 (79.9%)-өөр, цусан суулгаар өвчлөгчид 584 (34.6%)-өөр, мөөгөнцрөөр өвчлөгчид 122 (15.2%)-оор, гонококкт халдвараар өвчлөгчид 227 (8.2%)-гоор, гар, хөл, амны өвчнөөр өвчлөгчид 8 (0.2%)-аар өссөн байна.

Зураг 11. Халдварт өвчнөөр өвчлөгчид, сараар, мянган хүн



Улаанбаатар хотод 2017 оны 8 дугаар сард ХДХВ/ДОХ-ын 2 тохиолдол илэрч, улсын хэмжээнд бүртгэгдсэн ХДХВ/ДОХ-ын нийт тохиолдол 243 болсон байна.

**АРГАЧЛАЛЫН ТАЙЛБАР:**

**Амьд төрөлт:** Жирэмслэлтийн хугацаанаас хамаарахгүйгээр ердийн төрөлтөөр эсвэл мэс ажилбараар үргийг умайнаас гарган авсны дараа нярай амьсгалж байсан, эсвэл амьдын бусад ямар нэгэн шинж тэмдэг, өөрөөр хэлбэл, зүрхний цохилт, хүйний судасны лугшилт, булчингийн тодорхой хөдөлгөөн илэрч байгааг (хүй эсвэл эхэсийг салгасан эсэхийг харгалзахгүй) хамруулна.

**Нялхсын эндэгдлийн түвшин:** Тухайн хугацаанд 1 хүртэлх насандаа эндсэн хүүхдийн тоог амьд төрсөн хүүхдийн тоонд харьцуулж тооцно.

**Тав хүртэлх насны хүүхдийн эндэгдлийн түвшин:** Тухайн хугацаанд 5 хүртэлх насандаа эндсэн хүүхдийн тоог амьд төрсөн хүүхдийн тоонд харьцуулж тооцно.

**Халдварт өвчний өвчлөлийн 10000 хүнд ногдох түвшин:** Тайлант хугацаанд амбулаторийн үзлэгээр шинээр бүртгэгдсэн нийт халдварт өвчний тохиолдлын тоог тухайн хугацааны дундаж хүн амын тоонд харьцуулж тооцно.

**Эндсэн эх:** Жирэмсний хугацаанд болон төрөх үедээ эсвэл төрснөөс хойш 42 хоногийн дотор жирэмслэлтийн байрлал, үргэлжилсэн хугацаанаас үл хамааран жирэмслэлт, төрөлт болон түүнийг удирдахтай холбоо бүхий шалтгаанаар эндсэнийг хамруулна.



**БАЙГАЛЬ ОРЧИН**

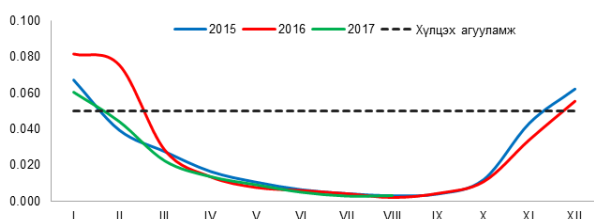
Цаг уур, орчны шинжилгээний газрын мэдээгээр 2017 оны 8 дугаар сард хамгийн их хур тунадас Хөвсгөл аймгийн Цагаан-Үүр суманд 190.9 мм-т хүрсэн байна. Агаарын үнэмлэхүй их температур Баянхонгор аймгийн Шинэжинст сумын

нутгаар 38.0 хэм, үнэмлэхүй бага температур Завхан аймгийн Цэцэн-Уул, Хэнтий аймгийн Баян-Овоо, Дорнод аймгийн Баян-Уул сум болон Улаанбаатар хотын Тэрэлж орчмоор-4.0 хэмд хүрлээ. Салхины үнэмлэхүй их хурд Завхан аймгийн Дөрвөлжин суманд түр зуур 27м/с хүрсэн байна.

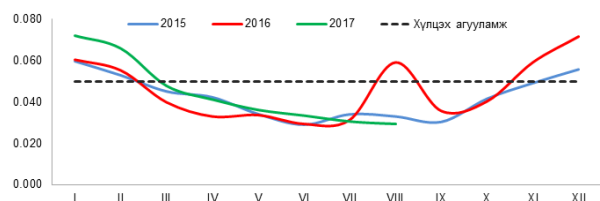
Хүснэгт1. Чанарын стандарт дахь хүлцэх агууламжаас давсан тохиолдлын тоо

|   | Станцын байршил | Азотын давхар исэл (NO2) | Тоос (PM10) | Озон (O3) |
|---|-----------------|--------------------------|-------------|-----------|
| 1 | Баруун 4 зам    | 28                       | -           | -         |
| 2 | 13-р хороолол   | 9                        | 1           | -         |
| 3 | Зүүн айл        | -                        | 5           | -         |
| 4 | Хархорин зах    | -                        | 9           | -         |
| 5 | Нисэх           | -                        | 2           | -         |
| 6 | Толгойт         | 4                        | -           | 12        |
| 7 | Амгалан         | -                        | -           | 10        |

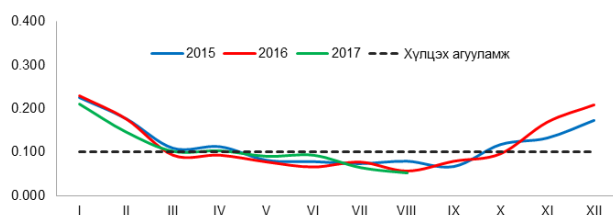
Зураг 12. Улаанбаатар хотын агаар дахь хүхэрлэг хийн агууламж, эхний 8 харуулын дундаж, сараар, (мкг/м3)



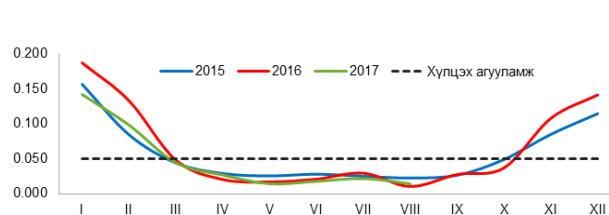
Зураг 9. Улаанбаатар хотын агаар дахь азотын давхар ислийн агууламж, эхний 8 харуулын дундаж, сараар, (мкг/м3)



Зураг 13. Улаанбаатар хотын агаар дахь 10 микроноос бага хэмжээтэй тоосны агууламж, эхний 8 харуулын дундаж, сараар, (мкг/м3)



Зураг 14. Улаанбаатар хотын агаар дахь 2.5 микроноос бага хэмжээтэй тоосны агууламж, эхний 8 харуулын дундаж, сараар, (мг/м3)



### Аюулт үзэгдэл, осол

Аюулт үзэгдэл, ослын тохиолдол 2017 оны эхний 8 сард 3217 болж, өмнөх оны мөн үеэс 23 (0.7%)-аар өсөв. Объектын түймэр 2696 удаа гарч, өмнөх оны мөн үеэс 1 (0.04%)-аар өслөө. Мал, амьтны халдварт хонины цэцэг өвчин 49 удаа, галзуу өвчин 52 удаа, шүлхий өвчин 35 удаа бүртгэгдэж, усны ослын улмаас 101 хүн, объектын түймрийн улмаас 31 хүн, бичил уурхайн нурангийн ослын улмаас 11 хүн, хүчтэй салхи, шуурганы улмаас 4 хүн, химийн бодисын улмаас 3 хүн амь насаа алдаж, 533.1 мянган толгой мал, тэжээвэр амьтан хорогдсон байна.

Аюулт үзэгдэл, ослын улмаас 16.0 тэрбум төгрөгийн хохирол учирч, 9.6 тэрбум төгрөг зарцуулсан байна.

### Хүснэгт 2. Аюулт үзэгдэл, осол, жил бүрийн эхний 8 сарын байдлаар

| Үзүүлэлт  | 2014 I-VIII | 2015 I-VIII | 2016 I-VIII | 2017 I-VIII | 2017 I-VIII,<br>2016 I-VIII,% |
|---|-------------|-------------|-------------|-------------|-------------------------------|
| Аюулт үзэгдэл, ослын тохиолдол  | 3 093       | 4093        | 3 194       | 3 217       | 100.7                         |
| Аюулт үзэгдэл, ослын улмаас амь насаа алдсан хүн                        | 140         | 137         | 161         | 154         | 95.7                          |
| Шатсан гэр, орон сууц   | 1 367       | 1229        | 1 105       | 1 146       | 103.7                         |
| Аюулт үзэгдлийн улмаас хорогдсон, устгасан мал, тэжээвэр амьтан, толгой | 14 592      | 143 138     | 1 034 672   | 533 139     | 51.5                          |
| Объектын түймэр   | 2 640       | 3 406       | 2 695       | 2 696       | 100.0                         |
| Учирсан хохирол, тэрбум төгрөг  | 12.5        | 35.0        | 25.3        | 16.0        | 63.3                          |
| Зарцуулсан зардал, сая төгрөг   | 496.2       | 663.6       | 440.5       | 9 639.6     | 21.9 <sup>1</sup>             |

<sup>1</sup>дахин их

### АРГАЧЛАЛЫН ТАЙЛБАР:

**Агаарын бохирдол:** Агаар мандалд нэг буюу хэд хэдэн химийн бодис дагнасан буюу хавсарсан байдлаар хүн, амьтан, ургамлын аймгийн амьдрал, ахуйн нөхцөл, үйл ажиллагаанд сөрөг нөлөөлөл үзүүлж, стандартаар тогтоосон хүлцэх хэм хэмжээнээс давсан агаар дахь бохирдуулах бодис тодорхой хугацаагаар байхыг ойлгоно.

**Аюулт үзэгдэл:** Хүчтэй цасан болон шороон шуурга, ган, зуд, үер, газар хөдлөлт, цөлжилт болох, гал түймэр, хүн, мал, амьтны болон ургамлын гоц халдварт өвчин гарах, хортон мэрэгчид тархах зэргийг ойлгоно.

**Гамшиг:** Аюулт үзэгдэл, техникийн холбогдолтой осол, алан хядах ажиллагаа, дэлбэрэлтийн улмаас олон хүний эрүүл мэнд, амь нас хохирох, мал, амьтан олноор хорогдох, эд хөрөнгө, хүрээлэн байгаа орчинд улс, орон нутгийн дотоод нөөц боломжоос давсан хохирол учрахыг хэлнэ.

**Зөвшөөрөгдөх түвшин:** Хүний эрүүл мэндэд сөрөг нөлөө үзүүлэхгүй байх агаар дахь физикийн бохирдуулагчийн зөвшөөрөгдөх түвшнийг ойлгоно.

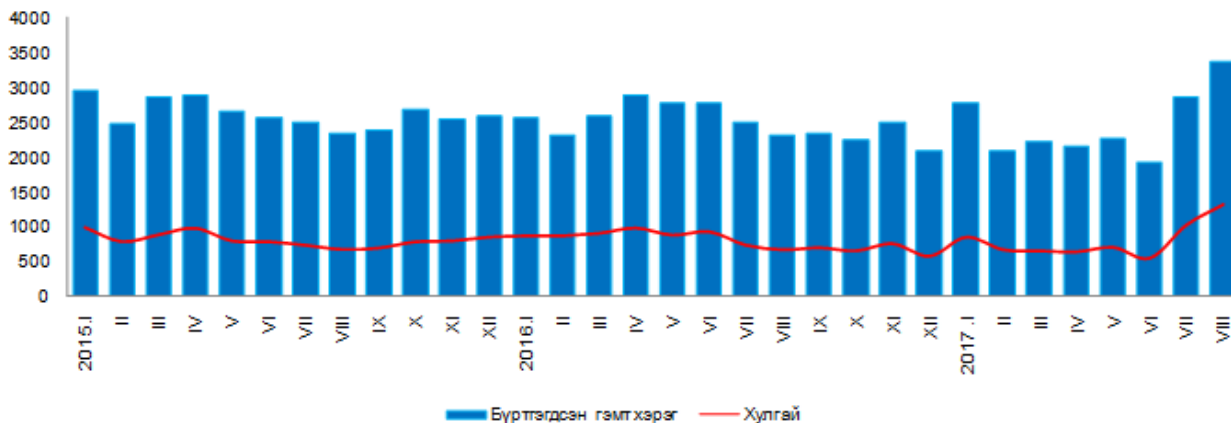
**Хүлцэх агууламж:** Хүний эрүүл мэндэд сөрөг нөлөө үзүүлэхгүй байх агаар дахь химийн бохирдуулагчийн зөвшөөрөгдөх хэмжээг ойлгоно.



**ГЭМТ ХЭРЭГ**

Улсын хэмжээнд 2017 оны эхний 8 сарын байдлаар 19496 гэмт хэрэг бүртгэгдсэн нь өмнөх оны мөн үеэс 428 (2.2%)-аар өсжээ. Өмнөх оны мөн үеэс нийт гэмт хэрэг өсөхөд өмчлөх эрхийн эсрэг 492 (5.2%), хүүхэд, гэр бүл, нийгмийн ёс суртахууны эсрэг 164 (60.5%), хүний амь бие, эрүүл мэндийн эсрэг гэмт хэрэг 89 (1.5%)—өөр өссөн нь голлон нөлөөлөв.

Зураг 15. Бүртгэгдсэн гэмт хэрэг, сараар



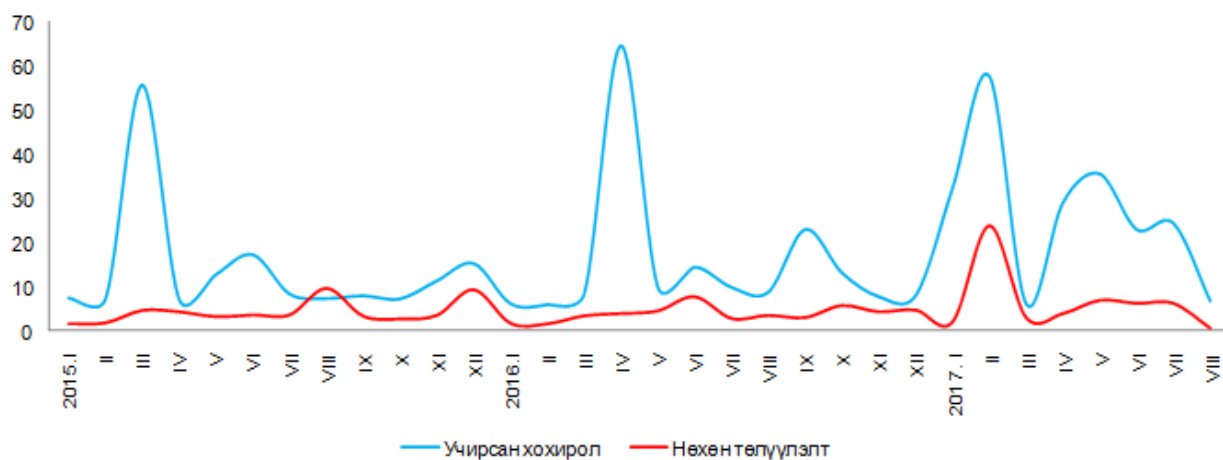
Гэмт хэргийн улмаас учирсан хохирол 2017 оны эхний 8 сард 141.8 тэрбум төгрөг, нөхөн төлүүлсэн хохирлын хэмжээ 63.3 тэрбум төгрөг болж, өмнөх оны мөн үеэс учирсан хохирол 20.9 (17.3%) тэрбум төгрөг, нөхөн төлүүлсэн хохирол 34.7 (2.2 дахин) тэрбум төгрөгөөр өссөн байна.

Гэмт хэргийн улмаас 2017 оны эхний 8 сард 6796 хүн гэмтэж, 824 хүн нас барсан нь өмнөх оны мөн үеэс гэмтсэн хүн 848 (11.1%)-аар буурч, харин нас барсан хүн 184 (28.8%)-өөр нэмэгдсэн байна.

Гэмт хэргийн улмаас хохирсон иргэд 2017 оны эхний 8 сарын байдлаар 24.6 мянга болж, 1029 (4.2%) нь 18 хүртэлх насны хүүхэд, 12.7 мянга (51.6%) нь эмэгтэйчүүд байна.

Хүүхэд оролцсон гэмт хэрэг 2017 оны эхний 8 сард өмнөх оны мөн үеэс 1 (0.2%)-ээр өсөж, харин эмэгтэй хүн оролцсон хэрэг 307 (13.3%), согтуугаар үйлдэгдсэн хэрэг 792 (21.1%), бүлэглэн үйлдэгдсэн хэрэг 24 (2.1%)-өөр буурчээ.

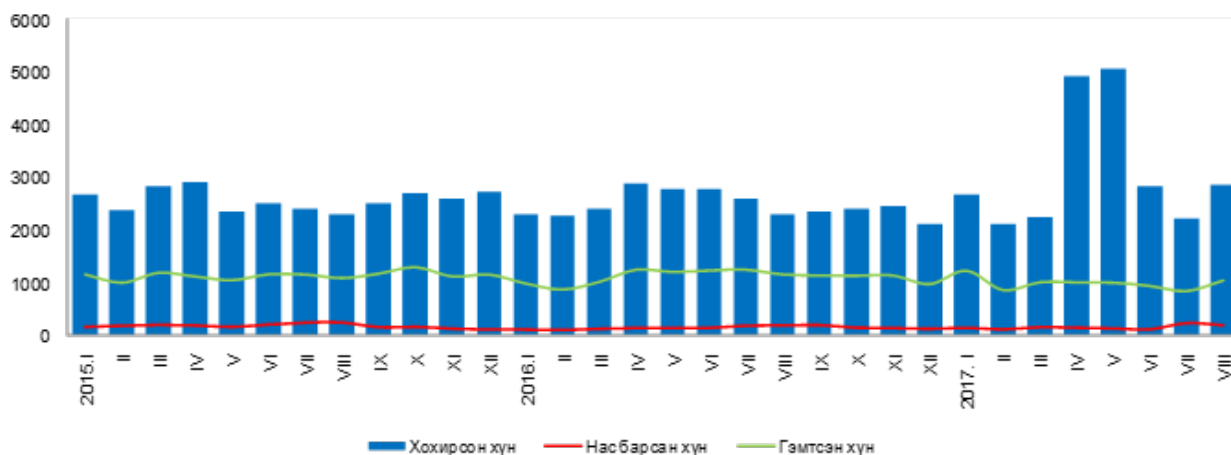
Зураг 16. Учирсан хохирол, нөхөн төлүүлэлт, тэрбум төгрөг, сараар



18, түүнээс дээш насны 10 000 хүнд ногдох гэмт хэрэг 2017 оны эхний 8 сард улсын дунджаар 97 болж, өмнөх оны мөн үеэс 1 (1.0%)-аар буурсан байна.

Улсын хэмжээгээр 2017 оны эхний 8 сард 56.6 мянган хүн эрүүлжүүлэгдэж, 7.9 мянган хүн баривчлагдсан нь өмнөх оны мөн үеэс эрүүлжүүлэгдсэн хүн 1676 (2.9%)-аар буурч, харин баривчлагдсан хүн 4273 (2.2 дахин)-аар өссөн байна. Гэр бүлийн хүчирхийллийн улмаас үйлдэгдсэн 721 хэрэг бүртгэгдсэн нь өмнөх оны мөн үеэс 214 (22.9%)-өөр буурсан байна.

Зураг 17. Гэмт хэргийн улмаас хохирсон, гэмтсэн, нас барсан хүн, сараар



Малын хулгайн гэмт хэрэг 597 бүртгэгдсэн нь нийт бүртгэгдсэн хэргийн 3.1 хувийг эзэлж, өмнөх оны мөн үеэс 34 (6.0%)-өөр өссөн байна.

### АРГАЧЛАЛЫН ТАЙЛБАР:

**Гэмт хэрэг:** Эрүүгийн хариуцлага хүлээлгэхээр Монгол Улсын Эрүүгийн хуульд заасан, нийгэмд аюултай, гэм буруутай үйлдэл, эс үйлдэхүйг хэлнэ.

**18, түүнээс дээш насны 10000 хүнд ногдох бүртгэгдсэн гэмт хэрэг:** Нийт бүртгэгдсэн гэмт хэргийн тоог 18, түүнээс дээш насны хүн амын дундаж тоонд харьцуулж тооцно.

**Гэмт хэргийн хохирогч:** Гэмт хэргийн улмаас нэр төр, алдар хүнд, санаа сэтгэл, бие эрхтэн, эд хөрөнгийн талаар хохирол хүлээсэн этгээдийг ойлгоно /МУ-ын “Эрүүгийн байцаан шийтгэх” хуулийн 42.1 дэх заалт/.

**Учирсан хохирол:** Гэмт хэргийн улмаас хүний амь нас, эрүүл мэнд, эдийн болон эдийн бус хөрөнгийн эрхэд учирсан үр дагаврыг гэмт хэргийн хохиролд тооцно.

**Нөхөн төлбөр:** Хохирлын нөхөн төлүүлэлт нь хүний эрх, эрх чөлөөний хир хэмжээ, учруулсан хор уршигт дүйцэхүйц байх ёстой бөгөөд хохирогчийн эрх, эрх чөлөө, хувийн байдал, гэр бүл, эд хөрөнгө, хөдөлмөр эрхлэлт, сургууль, боловсролын түвшнийг аль болох өмнө нь байсан хэмжээнд сэргээн бүрдүүлэхийг ойлгоно.

**Сэжигтэн:** МУ-ын “Эрүүгийн байцаан шийтгэх” хуулийн 35.1-д заасны дагуу хэрэг бүртгэгч, мөрдөн байцаагч энэ хуулиар тогтоосон үндэслэл, журмын дагуу эрүүгийн хэрэг үүсгэж, дор дурдсан этгээдийг сэжигтнээр тооцож, үндэслэл бүхий тогтоол гаргана:

- Уг этгээдийг гэмт хэрэг үйлдэж байх үед буюу үйлдсэн дор нь барьсан;
- Гэмт хэрэг үйлдсэн этгээдийг хохирогч буюу харсан хүн шууд заасан;
- Уг этгээдийн бие, хувцас, эд зүйл, орон байранд гэмт хэргийн ул мөр тодорхой илэрч олдсон;
- Уг этгээд хэргээ илчлэн ирсэн;
- Гэмт хэрэгт сэрдэгдэх үндэслэл бүхий бусад баримт байгаа бол.

**Яллагдагч:** МУ-ын “Эрүүгийн байцаан шийтгэх” хуулийн 36.1-д заасны дагуу энэ хуулиар тогтоосон журмын дагуу хэрэг бүртгэгч, мөрдөн байцаагч тогтоол үйлдэж, ял сонсгосон этгээдийг ойлгоно.







## МӨНГӨ, ЗЭЭЛ, ҮНЭТ ЦААС

Мөнгөний нийлүүлэлт (M2) 2017 оны 8 дугаар сарын эцэст 14.5 их наяд төгрөг болж, өмнөх сараас 521.0 (3.7%) тэрбум төгрөг, өмнөх оны мөн үеэс 3.1 (27.6%) их наяд төгрөгөөр өсжээ. Мөнгөний нийлүүлэлт 2017 оны 8 дугаар сард өмнөх сараас 521.0 тэрбум төгрөгөөр өсөхөд төгрөгийн харилцах 158.1 тэрбум төгрөг, төгрөгийн хадгаламж 230.3 тэрбум төгрөгөөр өссөн нь голлон нөлөөллөө.

Гүйлгээнд гаргасан бэлэн мөнгө 2017 оны 8 дугаар сарын эцэст 899.6 тэрбум төгрөг болж, өмнөх сараас 12.0 (1.4%) тэрбум төгрөг, өмнөх оны мөн үеэс 82.4 (10.1%) тэрбум төгрөгөөр өсжээ.

Хүснэгт 3. Мөнгөний зарим үндсэн үзүүлэлт, сарын эцэст, тэрбум төгрөг

| Үзүүлэлт                | 2015    | 2016     | 2017*    |          |
|-------------------------|---------|----------|----------|----------|
|                         | VIII    | VIII     | VII      | VIII     |
| Мөнгөний нийлүүлэлт, M2 | 9 963.1 | 11 378.7 | 13 999.6 | 14 520.6 |
| Жилийн өөрчлөлт, хувиар | -1.7    | 14.2     | 23.8     | 27.6     |
| Сарын өөрчлөлт, хувиар  | 1.0     | 0.6      | 3.8      | 3.7      |
| Нийт хадгаламж          | 7 216.5 | 8 112.1  | 9 773.2  | 9 885.4  |
| Жилийн өөрчлөлт, хувиар | 3.6     | 12.4     | 19.1     | 21.9     |
| Сарын өөрчлөлт, хувиар  | 0.3     | -1.1     | 3.4      | 1.1      |
| Төгрөгийн хадгаламж     | 5 074.9 | 5 573.9  | 7 240.5  | 7 470.8  |
| Жилийн өөрчлөлт, хувиар | -6.8    | 9.8      | 26.3     | 34.0     |
| Сарын өөрчлөлт, хувиар  | -1.5    | -2.8     | 1.5      | 3.2      |
| Валютын хадгаламж       | 2 141.6 | 2 538.3  | 2 532.6  | 2 414.6  |
| Жилийн өөрчлөлт, хувиар | 41.3    | 18.5     | 2.4      | -4.9     |
| Сарын өөрчлөлт, хувиар  | 5.0     | 2.7      | 9.0      | -4.7     |

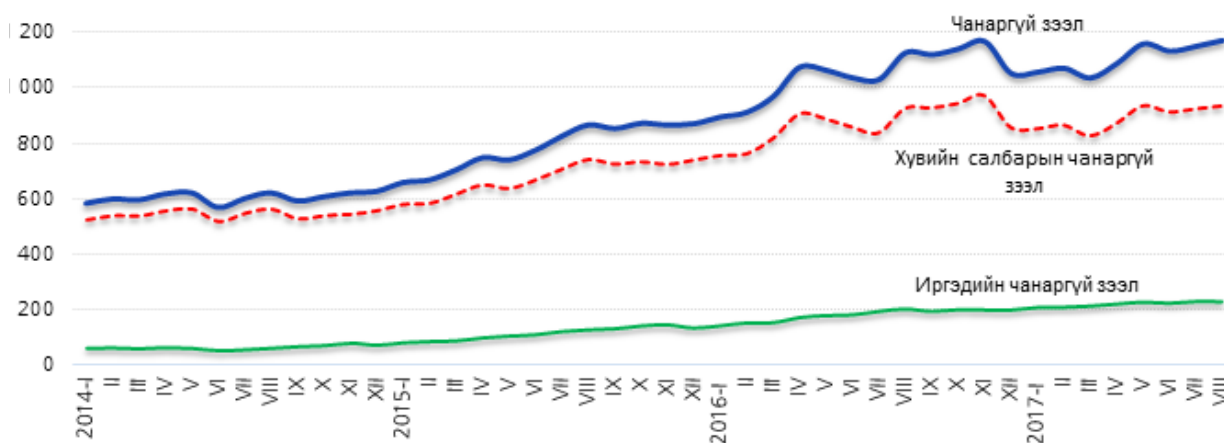
\* урьдчилсан гүйцэтгэл

Аж ахуйн нэгж, байгууллага, иргэдэд олгосон нийт зээлийн өрийн үлдэгдэл 2017 оны 8 дугаар сарын эцэст 13.3 их наяд төгрөг болж, өмнөх сараас 218.9 (1.7%) тэрбум төгрөг, өмнөх оны мөн үеэс 815.3 (6.6%) тэрбум төгрөгөөр өсжээ.

Хугацаа хэтэрсэн зээлийн өрийн үлдэгдэл 2017 оны 8 дугаар сарын эцэст 940.3 тэрбум төгрөг болж, өмнөх сараас 48.2 (5.4%) тэрбум төгрөг, өмнөх оны мөн үеэс 112.3 (13.6%) тэрбум төгрөгөөр өсжээ. Хугацаа хэтэрсэн зээлийн өрийн үлдэгдэл нийт зээлийн өрийн үлдэгдлийн 7.1 хувийг эзэлж, өмнөх сараас 0.3 пунктээр, өмнөх оны мөн үеэс 0.4 пунктээр өсжээ.

Банкны системийн хэмжээгээр чанаргүй зээл 2017 оны 8 дугаар сарын эцэст 1.2 их наяд төгрөг болж, өмнөх сараас 21.1 (1.8%) тэрбум төгрөг, өмнөх оны мөн үеэс 44.7 (4.0%) тэрбум төгрөгөөр өссөн байна. Чанаргүй зээл нийт зээлийн өрийн үлдэгдлийн 8.8 хувийг эзэлж, өмнөх оны мөн үеэс 0.3 пунктээр буурсан байна.

Зураг 18. Чанаргүй зээл, сарын эцэст, тэрбум төгрөг

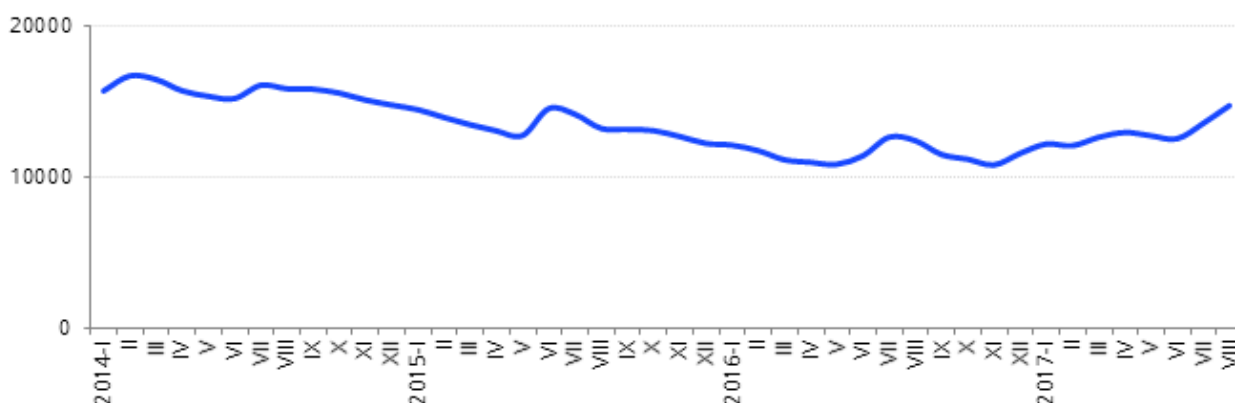


Үнэт цаасны арилжаагаар 2017 оны эхний 8 сард 1.0 их наяд төгрөгийн гүйлгээ хийж, 58.3 сая ширхэг үнэт цаас арилжсан нь өмнөх оны мөн үеэс гүйлгээ 879.8 (6.5 дахин) тэрбум төгрөгөөр өсжээ. Арилжсан үнэт цаас өмнөх оны мөн үеэс 8.0 (15.9%) сая ширхэгээр өсжээ.

Засгийн газрын үнэт цаасны хоёрдогч зах зээлийн арилжаагаар 2017 оны эхний 8 сард 488.1 тэрбум төгрөгийн гүйлгээ хийсэн нь өмнөх оны мөн үеэс 423.7 (7.6 дахин) тэрбум төгрөгөөр өссөн байна.

Хөрөнгийн зах зээлийн чиг хандлагыг илэрхийлэх ТОП-20 дундаж индекс 2017 оны 8 дугаар сард 14790.8 нэгж болж, өмнөх сараас 1180.6 нэгж, өмнөх оны мөн үеэс 2332.1 нэгжээр өсжээ. Хөрөнгийн зах зээлд үйл ажиллагаа явуулж байгаа хувьцаат компаниудын үнэт цаасны зах зээлийн нийт үнэлгээ 2017 оны 8 дугаар сард 1806.0 тэрбум төгрөг болж, өмнөх сараас 212.0 (13.3%) тэрбум төгрөгөөр өсжээ.

Зураг 19. ТОП-20 индекс, сарын дундаж, нэгжээр



Төгрөгийн америк доллартай харьцах, Монголбанкны нэрлэсэн дундаж ханш 2017 оны 8 дугаар сард 2443.53 төгрөг болж, өмнөх оны мөн үеэс 254.5 (11.6%) төгрөг, өмнөх сараас 1.4 хувиар суларсан байна.

Төгрөгийн юаньтай харьцах, Монголбанкны нэрлэсэн дундаж ханш 2017 оны 8 дугаар сард 366.29 төгрөг болж, өмнөх оны мөн үеэс 37.09 (11.3%) төгрөг, өмнөх сараас 2.9 хувиар суларсан байна.

Төгрөгийн рубльтэй харьцах, Монголбанкны нэрлэсэн дундаж ханш 2017 оны 8 дугаар сард 41.03 төгрөг болж, өмнөх оны мөн үеэс 7.35 (21.8%) төгрөг, өмнөх сараас 1.3 хувиар суларсан байна.

Хүснэгт II.2. Төгрөгийн валюттай харьцах, Монголбанкны нэрлэсэн ханш, сарын дундаж, төгрөг

| Үзүүлэлт                | 2015     | 2016     | 2017     |          |
|-------------------------|----------|----------|----------|----------|
|                         | VIII     | VIII     | VII      | VIII     |
| Америк доллар           | 1 990.48 | 2 189.05 | 2 409.41 | 2 443.53 |
| Жилийн өөрчлөлт, хувиар | 6.9      | 10.0     | 18.6     | 11.6     |
| Сарын өөрчлөлт, хувиар  | 0.6      | 7.7      | 1.8      | 1.4      |
| Евро                    | 2 217.31 | 2 453.43 | 2 780.79 | 2 886.08 |
| Жилийн өөрчлөлт, хувиар | -10.6    | 10.6     | 23.8     | 17.6     |
| Сарын өөрчлөлт, хувиар  | 1.9      | 9.2      | 4.5      | 3.8      |
| Юань                    | 313.79   | 329.20   | 356.13   | 366.29   |
| Жилийн өөрчлөлт, хувиар | 3.7      | 4.9      | 17.0     | 11.3     |
| Сарын өөрчлөлт, хувиар  | -1.5     | 8.1      | 2.4      | 2.9      |
| Рубль                   | 30.36    | 33.68    | 40.52    | 41.03    |
| Жилийн өөрчлөлт, хувиар | -41.1    | 10.9     | 28.6     | 21.8     |
| Сарын өөрчлөлт, хувиар  | -11.9    | 6.9      | -0.8     | 1.3      |

**АРГАЧЛАЛЫН ТАЙЛБАР:**

**Бага мөнгө /M1/:** Хадгаламжийн байгууллагаас гадуурх мөнгө болон төгрөгийн харилцах дансан дахь мөнгөний нийлбэрээр тодорхойлно.

**Хадгаламжийн байгууллагаас гадуурх мөнгө:** Төв банкнаас гүйлгээнд гаргасан цаасан болон зоосон мөнгөнөөс банкнуудын эзэмшиж буй цаасан болон зоосон мөнгийг хасна.

**Бараг мөнгө:** Төгрөгийн болон гадаад валютын хадгаламж, валютын харилцах, цэвэршүүлсэн алтны харилцах, хадгаламжийн сертификатын нийлбэрээр тодорхойлно.

**Брокерын үйл ажиллагаа:** Үнэт цаасны зах зээлд бусдын нэрийн өмнөөс үнэт цаасыг зуучлан худалдах, худалдан авах ажиллагааг ойлгоно.

**Бүртгэлтэй компани:** Монголын хөрөнгийн биржид бүртгэлтэй, хувьцааны арилжааг идэвхтэй хийдэг хувьцаат компанийн тоог хамруулна.

**Валютын харилцах:** Иргэд, аж ахуйн нэгж, байгууллагын валютын харилцах дансны үлдэгдлийн нийлбэрээр тодорхойлно.

**Гадаад валютын албан нөөц:** Монголбанкны эзэмшилд байгаа, захиран зарцуулахад бэлэн, чөлөөтэй хөрвөдөг гадаад валютыг хамруулна.

**Гүйлгээнд гаргасан бэлэн мөнгө:** Хадгаламжийн байгууллагаас гадуурх мөнгө болон банкны касс дахь бэлэн мөнгөний нийлбэрээр тооцно.

**Дилерийн үйл ажиллагаа:** Үнэт цаасны зах зээлд ашиг олох зорилгоор үнэт цаасыг өөрийн хөрөнгөөр худалдан авах, худалдах, арилжих ажиллагааг ойлгоно.

**Зах зээлийн үнэлгээ:** Хөрөнгийн биржид бүртгэлтэй хувьцаат компанийн нийтэд гаргасан үнэт цаасны тоо, тухайн өдрийн үнэт цаасны арилжааны хаалтын ханшны үржвэрээр тодорхойлно.

**Мөнгөний нийлүүлэлт /M2/:** Хадгаламжийн байгууллагаас гадуурх мөнгө, төгрөгийн болон валютын харилцах, хадгаламж, цэвэршүүлсэн алтны харилцах, хадгаламжийн сертификатын нийлбэрээр тодорхойлно. Өөрөөр хэлбэл, бага мөнгө болон бараг мөнгөний нийлбэрээр тодорхойлно. Зөвхөн цэвэршүүлсэн алтны харилцах дансны үлдэгдлийг хамруулах бөгөөд бусад үнэт металлын харилцах дансны үлдэгдлийг хамруулахгүй.

**Нөөц мөнгө /M0/:** Банкны касс байгаа бэлэн мөнгө, хадгаламжийн байгууллагаас гадуурх мөнгө болон Монголбанк дахь банкнуудын төгрөг, валютын харилцах, валютын хадгаламжийн нийлбэрээр тодорхойлно.

**Өрийн бичиг (бонд):** Тодорхой хугацааны дараа үндсэн төлбөр болон хүүг мөнгөн, эсхүл тодорхой эд хөрөнгө, эд хөрөнгийн эрхийн хэлбэрээр эргүүлэн төлөх үүргийг гэрчилсэн үнэт цаасыг ойлгоно.

**ТОП 20 индекс:** Үнэт цаасны үнийн ерөнхий өөрчлөлтийг илэрхийлэх бөгөөд Хөрөнгийн биржид бүртгэлтэй хувьцаат компаниудын үнэт цаасны зах зээлийн үнэлгээ, үнэт цаасны өсөлт, бууралтаар үнэт цаасны зах зээлийн ерөнхий чиг хандлагыг тодорхойлно. Индексийг дараах томъёогоор тооцно.

$$I = \frac{P}{C} * 100$$

$I$  - Тухайн өдрийн индекс  
 $P$  - Тухайн өдрийн зах зээлийн үнэлгээ  
 $C$  - Зах зээлийн суурь үнэлгээ

**Төгрөгийн харилцах дансан дахь мөнгө:** Иргэд, аж ахуйн нэгж, байгууллагын төгрөгийн харилцах дансны үлдэгдлийн нийлбэрээр тодорхойлно.

**Төгрөг болон валютын хадгаламж:** Иргэд, аж ахуйн нэгж, байгууллагын төгрөг, валютын хадгаламжийн үлдэгдлийн нийлбэрээр тодорхойлно.

**Үнэт цаас:** Засгийн газар болон бусад эрх бүхий этгээдээс гаргасан өрийн бичиг /бонд/, компанийн бүх төрлийн хувьцаа, компанийн гаргасан, эсхүл гаргахаар санал болгож буй хувьцааг худалдах,

худалдан авах эрхийн бичиг (опцион), хөрөнгө оруулалтын сангийн хувьцаа, түүнчлэн Санхүүгийн зохицуулах хорооноос Монгол Улсын “Үнэт цаасны зах зээлийн тухай” хуульд нийцүүлэн үнэт цаас гэж тодорхойлсон баримтыг ойлгоно.

**Хадгаламжийн сертификат:** Арилжааны банкнаас гаргасан иргэд, аж ахуйн нэгж, байгууллагын эзэмшиж буй хадгаламжийн сертификатаар тодорхойлно.

**Хувьцаа:** Компанид хөрөнгө оруулж, түүнийг үндэслэн хувь нийлүүлэгчдийн хуралд оролцож санал өгөх, ногдол ашиг авах, компанийг татан буулгасны дараа үлдсэн эд хөрөнгийг худалдан борлуулснаас олсон орлогоос хувь хүртэх болон хуулиар тогтоосон бусад эрхийг гэрчилсэн үнэт цаасыг ойлгоно.

**Хугацаа хэтэрсэн зээл:** Зээл, хүүгийн хугацаа 90 хүртэл хоног хэтэрсэн зээлийг хамруулна.

**Хэвийн зээл:** Төлөвлөгдсөн хугацаанд байгаа зээл, түүний хүүг ойлгоно.

**Хэлцэл:** Үнэт цаасыг худалдах захиалгын үнийн саналыг худалдан авах иргэд, аж ахуйн нэгж, байгууллага зөвшөөрснөөр үнэт цаас арилжаалахыг ойлгоно.

**Чанаргүй зээл:** Хэвийн бус, эргэлзээтэй, мүү зээл буюу зээл, хүүгийн хугацаа 91-ээс дээш хоног хэтэрсэн зээлийг хамруулна.



## УЛСЫН НЭГДСЭН ТӨСӨВ

Улсын нэгдсэн төсвийн тэнцвэржүүлсэн орлого, тусламжийн нийт хэмжээ 2017 оны эхний 8 сард 4.5 их наяд төгрөг, зарлага, эргэж төлөгдөх цэвэр зээлийн нийт хэмжээ 5.0 их наяд төгрөг болж, улсын нэгдсэн төсвийн тэнцвэржүүлсэн нийт тэнцэл 577.6 тэрбум төгрөгийн алдагдалтай гарлаа. Улсын нэгдсэн төсвийн тэнцвэржүүлсэн тэнцлийн алдагдал өмнөх оны мөн үеэс 1.2 их наяд төгрөгөөр буурахад орлого 904.7 (25.4%) тэрбум төгрөгөөр өсөж, харин зарлага 326.6 (6.1%) тэрбум төгрөгөөр буурсан нь нөлөөлжээ.

Зураг 20. Улсын нэгдсэн төсвийн тэнцвэржүүлсэн орлого, зарлага, тэнцэл, жил бүрийн эхний 8 сарын байдлаар, тэрбум төгрөг



Татварын нийт орлого 3.9 их наяд төгрөг болж, өмнөх оны мөн үеэс 763.8 (24.5%) тэрбум төгрөгөөр өсөхөд онцгой албан татварын орлого 131.0 (30.7%) тэрбум төгрөгөөр буурсан хэдий ч, орлогын албан татвар 339.0 (52.4%) тэрбум төгрөг, нэмэгдсэн өртгийн албан татвар 309.5 (45.0%) тэрбум төгрөг, гадаад үйл ажиллагааны орлого 134.5 (67.2%) тэрбум төгрөг, нийгмийн даатгалын орлого 51.8 (6.8%) тэрбум төгрөг, бусад татвар, төлбөр хураамжийн орлого 47.0 (14.6%) тэрбум төгрөгөөр өссөн нь голлон нөлөөлсөн байна.

Улсын нэгдсэн төсвийн орлогын 79.6 хувийг татварын орлого, 12.0 хувийг татварын бус орлого, 4.8 хувийг тогтворжуулалтын сангийн орлого, 3.6 хувийг ирээдүйн өв сангийн орлого эзэлж байна.

Улсын нэгдсэн төсвийн зарлага, эргэж төлөгдөх цэвэр зээлийн нийт хэмжээ 2017 оны эхний 8 сард 5.0 их наяд төгрөг болж, өмнөх оны мөн үеэс 326.6 (6.1%) тэрбум төгрөгөөр буурахад хүүгийн зардал 188.6 (40.5%) тэрбум төгрөг, урсгал зардал 130.5 (3.2%) тэрбум төгрөгөөр өссөн хэдий ч эргэж төлөгдөх төлбөрийг хассан цэвэр зээл 362.3 (74.3%) тэрбум төгрөгөөр буурсан нь нөлөөлсөн байна.

Улсын нэгдсэн төсвийн зарлага, эргэж төлөгдөх цэвэр зээлийн дүнд урсгал зардал 84.5 хувь, хөрөнгийн зардал 13.0 хувь, эргэж төлөгдөх төлбөрийг хассан цэвэр зээл 2.5 хувийг эзэлж, өмнөх оны мөн үеэс урсгал зардлынх 7.6 пунктээр өсөж, хөрөнгийн зардлынх 1.0 пунктээр, эргэж төлөгдөх төлбөрийг хассан цэвэр зээлийнх 6.6 пунктээр буурсан байна.

### АРГАЧЛАЛЫН ТАЙЛБАР:

**Монгол Улсын нэгдсэн төсөв:** Улсын төсөв, орон нутгийн төсөв, хүний хөгжил сангийн төсөв болон нийгмийн даатгалын сангийн төсвөөс бүрдэнэ.

**Тэнцвэржүүлсэн орлого:** Татварын болон татварын бус орлогоос бүрдэнэ.

**Орон нутгийн төсөв:** Иргэдийн Төлөөлөгчдийн Хурлаас батлан аймаг, нийслэл, сум, дүүргийн Засаг дарга бүрдүүлж, зарцуулах төсвийг хэлнэ.

**Татварын орлого:** Орлогын албан татвар, нийгмийн даатгалын орлого, хөрөнгийн албан татвар, нэмэгдэл өртгийн албан татвар, онцгой албан татвар, тусгай зориулалтын орлого, гадаад үйл ажиллагааны орлого, бусад татвар, төлбөр, хураамжаас бүрдэнэ.

**Татварын бус орлого:** Нийтлэг татварын бус орлого, хөрөнгийн орлого, тусламжийн орлого, улсын төсөв орон нутгийн төсөв хоорондын шилжүүлгээс бүрдэнэ.

**Төсвийн зарлагын ангилал:** Урсгал зардал, хөрөнгийн зардал, эргэн төлөгдөх төлбөрийг хассан цэвэр зээл;

**Төсвийн орлого:** Тогтворжуулалтын сангийн болон тэнцвэржүүлсэн орлогоос бүрдэнэ.

**Улсын төсөв:** Улсын Их Хурал (УИХ)-аас батлан Засгийн газар бүрдүүлж зарцуулах төсвийг хэлнэ.

**Урсгал зардал:** Бараа, ажил, үйлчилгээний зардал, зээлийн үйлчилгээний төлбөр, татаас ба урсгал шилжүүлгээс бүрдэнэ.



### **II.3 ТӨЛБӨРИЙН ТЭНЦЭЛ**

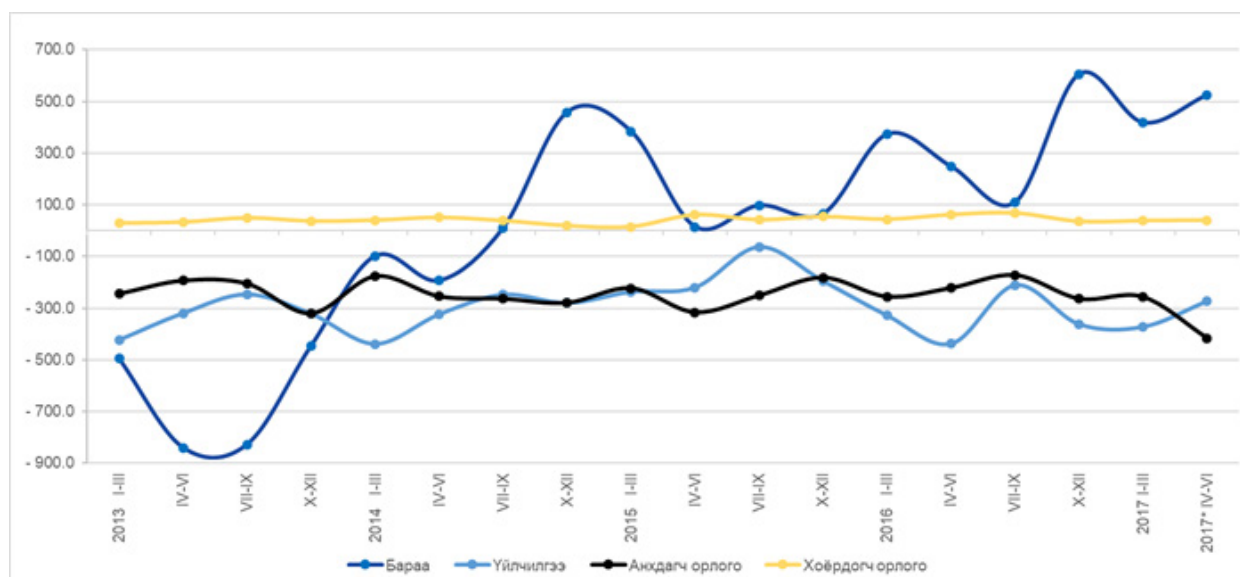
Төлбөрийн тэнцлийн урсгал ба хөрөнгийн дансны тэнцэл 2017 оны эхний хоёр улиралд урьдчилсан гүйцэтгэлээр 265.2 сая америк долларын алдагдалтай гарч, өмнөх оны мөн үеэс 210.8 (44.3%) сая америк доллараар буурчээ.

Урсгал данс 2017 оны 2-р улиралд 122.2 сая америк долларын алдагдалтай гарахад барааны тэнцэл 525.2 сая америк долларын ашигтай гарсан хэдий ч үйлчилгээний тэнцэл 273.0 сая америк доллар, анхдагч орлого 415.4 сая америк долларын алдагдалтай гарсан нь голлон нөлөөлсөн байна.

Хөрөнгийн данс 2017 оны 2-р улиралд 14.0 сая америк долларын ашигтай гарч, өмнөх оны мөн үеэс 8.5 (37.7%) сая ам.доллараар буурчээ.

Санхүүгийн дансны тэнцэл 247.4 сая америк долларын ашигтай гарч, өмнөх оны мөн үеэс 59.0 (19.2%) сая америк доллараар буурчээ.

Зураг 21. Бараа, үйлчилгээ, орлогын дансны тэнцэл, улирлаар, сая америк доллараар



Нийт төлбөрийн тэнцэл 2017 оны 2-р улиралд 89.7 сая америк долларын ашигтай гарч, өмнөх оны мөн үеэс 97.9 сая америк доллараар нэмэгдсэн байна.

### АРГАЧЛАЛЫН ТАЙЛБАР:

**Ангиллын дахин өөрчлөлттэй холбоотой гүйлгээ:** Гадаад валютын нөөцийг бий болгох, эсхүл хасагдуулахтай холбоотой (алтны мөнгөжүүлэлт, зээлжих тусгай эрхийн байршуулах, буцаах) гүйлгээг ойлгоно.

**Бараа:** Эдийн засгийн харьяат болон харьяат бусын хооронд өмчлөл шилжих боломж бүхий биет зүйлсийг ойлгоно.

**Гадаад актив:** Мөнгөжсөн алт, зээлжих тусгай эрхийн харилцах данс, харьяат бусаас авах авлагын дансаас бүрдэнэ.

**Гадаад валютын албан нөөц:** Төв банкны эзэмшилд буй захиран зарцуулахад бэлэн, чөлөөтэй хөрвөдөг гадаад валютыг оруулна.

**Гадаад валютын албан нөөцийн өөрчлөлт:** Төлбөрийн тэнцэлд нийт өөрчлөлтөөс 1) ханшийн өөрчлөлт, 2) зах зээлийн үнийн өөрчлөлт, 3) ангиллын дахин өөрчлөлттэй холбоотой гүйлгээнүүдийг хасч тооцсон дүнг тусгана.

**Гадаад пассив:** Харьяат буст төлөх өглөгийг харуулна.

**Зах зээлийн үнийн өөрчлөлт:** Гадаад валютын албан нөөцийн активын зах зээлийн үнийн өөрчлөлтийн улмаас гадаад валютын албан нөөцийн нэмэгдсэн, хорогдсон дүнг ойлгоно.

**Санхүүгийн хөрөнгө оруулалт:** Харьяат ба харьяат бусын хооронд хийгдсэн, шууд хөрөнгө оруулалт болон гадаад валютын албан нөөцөд бүртгэснээс бусад бүх төрлийн үнэт цаас, өрийн бичгийг ойлгоно.

**Урсгал шилжүүлэг:** Бодит нөөц болон санхүүгийн хэрэгслийг солилцож буй гүйлгээнээс бусад төрлийн нэг талт гүйлгээг оруулна.

**Үйлдвэрлэгдэхгүй, санхүүгийн бус хөрөнгө:** Үйлдвэрлэгдэхгүй, санхүүгийн бус актив хөрөнгө, худалдааны тэмдэгт, зохиогчийн эрх, патент, технологийг худалдан авсан, худалдсантай холбоотой шилжүүлгийн гүйлгээг бүртгэж,

**Үйлчилгээ:** Бусдын эзэмшлийн бараа, бүтээгдэхүүнд нэмэлт боловсруулалт хийх үйлчилгээ, засварын үйлчилгээ, тээвэр, аялал жуулчлал, харилцаа холбоо, компьютер мэдээлэл, барилгын ажил, даатгал, санхүү, оюуны өмч ашиглах эрхийн хураамж, бусад бизнес, амралт соёлын болон Засгийн газрын үзүүлсэн үйлчилгээг хамруулна.

**Ханшийн өөрчлөлт:** Тайлант хугацааны ам.долларын бусад валюттай харьцах ханшийн өөрчлөлтөөс үүдэлтэйгээр гадаад валютын албан нөөцийн нэмэгдсэн, хорогдсон дүнг ойлгоно.

**Хөрөнгийн шилжүүлэг:** Үндсэн хөрөнгийн өмчлөгч эзэн өөрчлөгдсөн, зээлийг хүчингүй болгосноор өглөг зээлдэгчийн мэдэлд шилжсэн болон үндсэн хөрөнгө худалдан авахаар шилжүүлсэн бэлэн мөнгө, элчин сайдын яам, олон улсын байгууллагын эзэмшилд шилжүүлсэн газрын шилжүүлгийн гүйлгээ энд багтана.

**Төлбөрийн тэнцэл:** Тодорхой хугацаанд эдийн засгийн харьяат болон эдийн засгийн харьяат бусын хооронд хийсэн худалдаа, үйлчилгээ, орлого, урсгал шилжүүлэг, санхүүгийн болон хөрөнгийн урсгалын орлого, зарлагын гүйлгээг нэгтгэсэн статистикийн тайлан бөгөөд дараах 3 бүлгээр нэгтгэн боловсруулдаг. Үүнд

**Урсгал данс:** Эдийн засгийн харьяат болон харьяат бусын хоорондох бараа, үйлчилгээ, анхдагч орлого, орлогын дахин хуваарилалтын урсгалыг харуулах бөгөөд бараа, үйлчилгээ, орлого, урсгал шилжүүлгийн нийлбэрээс бүрдэнэ.

**Хөрөнгийн данс:** Хөрөнгийн шилжүүлэг болон үйлдвэрлэгдэггүй, санхүүгийн бус активын шилжүүлэг гэсэн хоёр ангиллаар бүртгэнэ.

**Санхүүгийн данс:** Тухайн эдийн засгийн гадаад актив, пассивын гүйлгээг бүртгэдэг бүх данс хамаарна.

**Цэвэр нөөц:** Гадаад валютын улсын нөөцийг Олон Улсын Валютын Сангийн зээлийн үлдэгдэл болон богино хугацаат гадаад пассивын дүнгээр цэвэрлэж тооцсон нөөцийг ойлгоно.



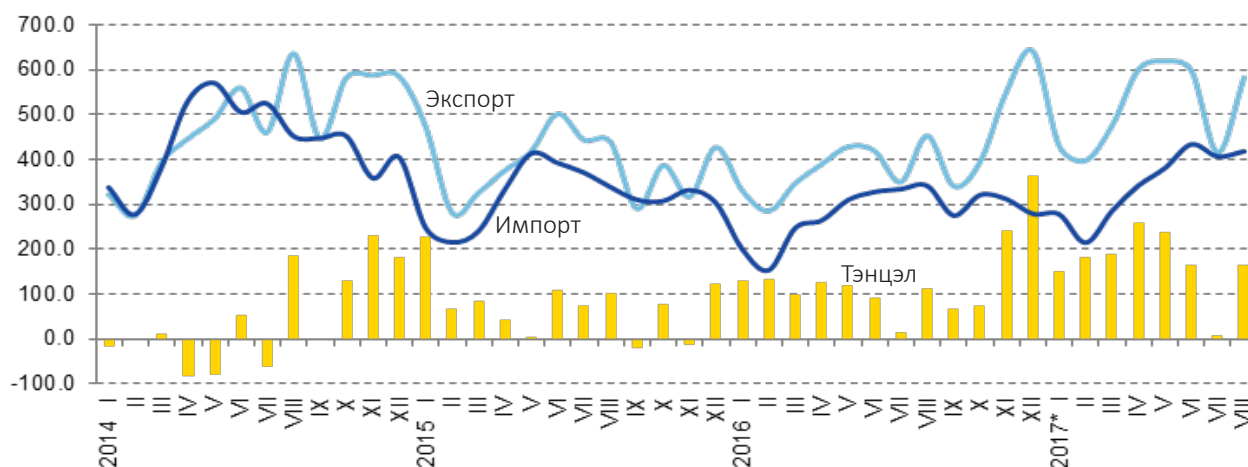
**Шууд хөрөнгө оруулалт:** Харьяат бус нь нэг ба түүнээс дээш жилийн хугацаанд үйл ажиллагааны удирдлагад нөлөөлөхүйц саналын эрх бүхий хэмжээний хөрөнгийг харьяат аж ахуйн нэгжид нийлүүлэх, салбар, харьяа нэгжийг байгуулах үйл ажиллагааг ойлгоно.



## ГАДААД ХУДАЛДАА

Монгол Улс 2017 оны эхний 8 сард дэлхийн 148 улстай худалдаа хийж, гадаад худалдааны нийт бараа эргэлт 6.9 тэрбум америк доллар, үүнээс экспорт 4.1 тэрбум америк доллар, импорт 2.8 тэрбум америк долларт хүрлээ.

Зураг 22. Экспорт, импорт, тэнцэл, сараар, сая америк доллар



Нийт бараа эргэлтийн хэмжээ өмнөх оны мөн үеэс 1.7 (32.7%) тэрбум америк доллар, үүнээс экспорт 1.1(37.1%) тэрбум америк доллараар, импорт 580.7 (26.7%) сая америк доллараар өссөн байна.

Гадаад худалдааны тэнцэл 2016 оны эхний 8 сард 819.4 сая америк долларын ашигтай гарч байсан бол 2017 оны эхний 8 сард өмнөх оны мөн үеэс 528.7 (64.5%) сая америк доллараар нэмэгдэж, 1.3 тэрбум америк долларт хүрчээ.

Хүснэгт 3. Экспорт, импорт, зарим барааны бүлгээр, сая америк доллар

| Үзүүлэлт                                      | 2015 I-VIII    | 2016 I-VIII    | 2017* I-VIII   | $\frac{2017^* \text{ I-VIII}}{2016 \text{ I-VIII}} \%$ |
|---|----------------|----------------|----------------|--|
| <b>Экспорт</b>                                | <b>3 251.6</b> | <b>2 992.9</b> | <b>4 102.3</b> | <b>137.1</b>   |
| Эрдэс бүтээгдэхүүн                            | 2 560.0        | 2 134.7        | 3 287.9        | 154.0  |
| Нүүрс   | 402.1          | 421.0          | 1 575.2        | 3.7 <sup>1</sup>                                       |
| Үндсэн төмөрлөг, түүгээр хийсэн зүйлс         | 52.7           | 51.3           | 65.7           | 128.2  |
| Түүхий болон боловсруулсан арьс, шир          | 20.0           | 17.2           | 16.8           | 97.5   |
| Нэхмэл бүтээгдэхүүн                           | 249.1          | 224.3          | 264.1          | 117.7  |
| Үнэт чулуу, металл, гоёлын зүйлс              | 263.8          | 390.7          | 342.1          | 87.6   |
| <b>Импорт</b>                                 | <b>2 546.8</b> | <b>2 173.5</b> | <b>2 754.2</b> | <b>126.7</b>   |
| Хүнсний бэлэн бүтээгдэхүүн                    | 208.5          | 194.9          | 234.7          | 120.4  |
| Эрдэс бүтээгдэхүүн                            | 639.7          | 473.7          | 658.2          | 138.9  |
| Автобензин                                    | 187.9          | 121.9          | 162.4          | 133.2  |
| Дизелийн түлш                                 | 259.5          | 140.0          | 299.2          | 2.1 <sup>1</sup>                                       |
| Үндсэн төмөрлөг, түүгээр хийсэн зүйлс         | 274.7          | 147.5          | 215.5          | 146.1  |
| Тээврийн хэрэгсэл, тэдгээрийн сэлбэг, эд анги | 261.1          | 281.6          | 401.7          | 142.7  |
| Машин, механик төхөөрөмж, цахилгаан хэрэгсэл  | 508.7          | 424.2          | 560.9          | 132.2  |

<sup>1</sup> Дахин их

Экспорт 2017 оны эхний 8 сард өмнөх оны мөн үеэс 1.1 тэрбум америк доллараар өсөхөд үнэт чулуу, металл гоёлын зүйлийн экспорт 48.6 сая америк доллараар буурсан хэдий ч эрдэс бүтээгдэхүүний экспорт 1.2 тэрбум америк доллар, үүнээс нүүрсний экспорт 1.2 тэрбум америк доллараар өссөн нь голлон нөлөөлсөн байна.

Импорт өмнөх оны мөн үеэс 580.7 сая америк доллараар өсөхөд эрдэс бүтээгдэхүүний импорт 184.5 сая америк доллар, үүнээс дизелийн түлш 159.1 сая америк доллар, автобензин 40.5 сая америк доллараар, машин, механик төхөөрөмж, цахилгаан хэрэгсэл, тэдгээрийн сэлбэг, эд анги 136.7 сая америк доллараар, тээврийн хэрэгсэл, тэдгээрийн эд анги 120.1 сая америк доллараар, үндсэн төмөрлөг, түүгээр хийсэн зүйлсийнх 68.0 сая америк доллараар өссөн нь голлон нөлөөлжээ.

Эрдэс бүтээгдэхүүн, нэхмэл бүтээгдэхүүн, үнэт, хагас үнэт чулуу, металл гоёлын зүйлсийн экспорт нийт экспортын 94.9 хувийг эзэлж байгаа бол импортын 67.4 хувийг эрдэс бүтээгдэхүүн, машин тоног төхөөрөмж, цахилгаан хэрэгсэл, тээврийн хэрэгсэл, тэдгээрийн эд анги болон хүнсний бэлэн бүтээгдэхүүний импорт эзэлж байна.

### АРГАЧЛАЛЫН ТАЙЛБАР:

**Гадаад худалдааны барааны нийт эргэлт:** Экспорт, импортын нийлбэрээр тодорхойлно.

**Гадаад худалдааны тэнцэл:** Нийт экспортоос импортыг хассан зөрүүгээр тэнцлийг тодорхойлно. Тэнцэл (-) тэмдэгтэй бол алдагдалтай, (+) тэмдэгтэй бол ашигтай гэж үзнэ.

**Импорт:** Улсын материаллаг нөөцийг нэмэгдүүлэн, хилийн чанадаас эдийн засгийн нутаг дэвсгэрт оруулж байгаа барааг тооцно. Нийт импортод гадаадын барааны шууд импорт, дотоодын барааны реимпорт багтана.

**Экспорт:** Улсын материаллаг нөөцийг хорогдуулан, эдийн засгийн нутаг дэвсгэрээс хилийн чанадад гаргаж байгаа барааг тооцно. Нийт экспортод дотоодын барааны шууд экспорт, гадаадын барааны реэкспорт багтана.

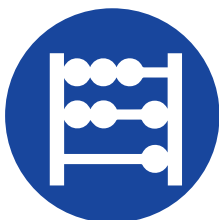
**Реимпорт:** Өмнө нь экспортод бүртгэгдсэн дотоодын барааны импортыг ойлгоно.

**Реэкспорт:** өмнө нь импортод бүртгэгдсэн гадаадын барааны экспортыг ойлгоно.

**Эх орны үйлдвэрлэлийн бараа:** Тухайн улс оронд импортоор оруулж, дахин боловсруулалт хийсэн, үндсэн чанар буюу техникийн шинжийг өөрчилсөн гадаад гаралтай барааг оруулна.



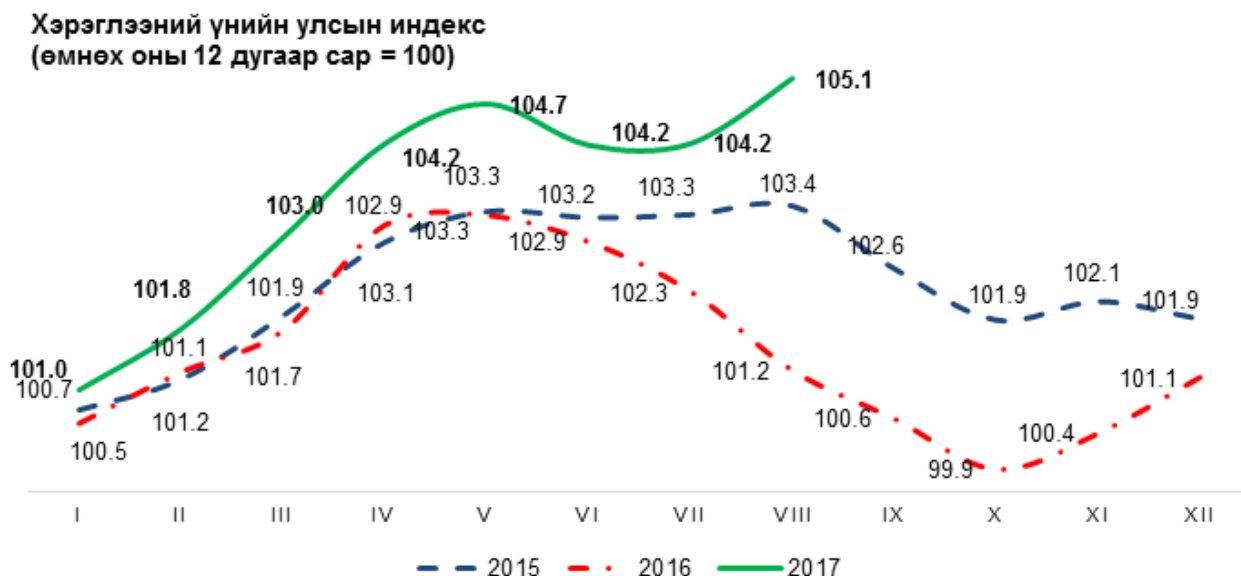




## ҮНЭ

Хэрэглээний бараа, үйлчилгээний үнэ улсын хэмжээнд өмнөх сараас 0.8 хувь, өмнөх оны эцсээс 5.1 хувь, өмнөх оны мөн үеэс 5.0 хувиар өссөн байна.

Зураг 23. Хэрэглээний үнийн индекс (өмнөх оны 12 дугаар сар =100%), хувь



Хэрэглээний бараа, үйлчилгээний үнэ 2017 оны 8 дугаар сард өмнөх оны мөн үеэс 5.0 хувиар өсөхөд тээврийн бүлгийн үнэ дүнгээрээ 9.4 хувь (тээврийн хэрэгслийн худалдан авалтын дэд бүлгийн үнэ 20.4 хувь), хүнсний бараа, согтууруулах бус ундааны бүлгийн үнэ дүнгээрээ 6.1 хувь (төмс, хүнсний ногооны дэд бүлгийн үнэ 23.1 хувь, согтууруулах бус ундааны дэд бүлгийн үнэ 12.8 хувь), орон сууц, ус цахилгаан, хийн болон бусад түлшний бүлгийн үнэ дүнгээрээ 5.9 хувь (цахилгаан, хийн болон бусад түлшний дэд бүлгийн үнэ 8.4 хувь), боловсролын үйлчилгээний бүлгийн үнэ дүнгээрээ 5.5 хувь (бүрэн дүнд боловсролын үйлчилгээний дэд бүлгийн үнэ 32.1 хувь), хувцас, бөс бараа, гутлын бүлгийнх 2.6 хувиар өссөн нь голлон нөлөөлсөн байна.

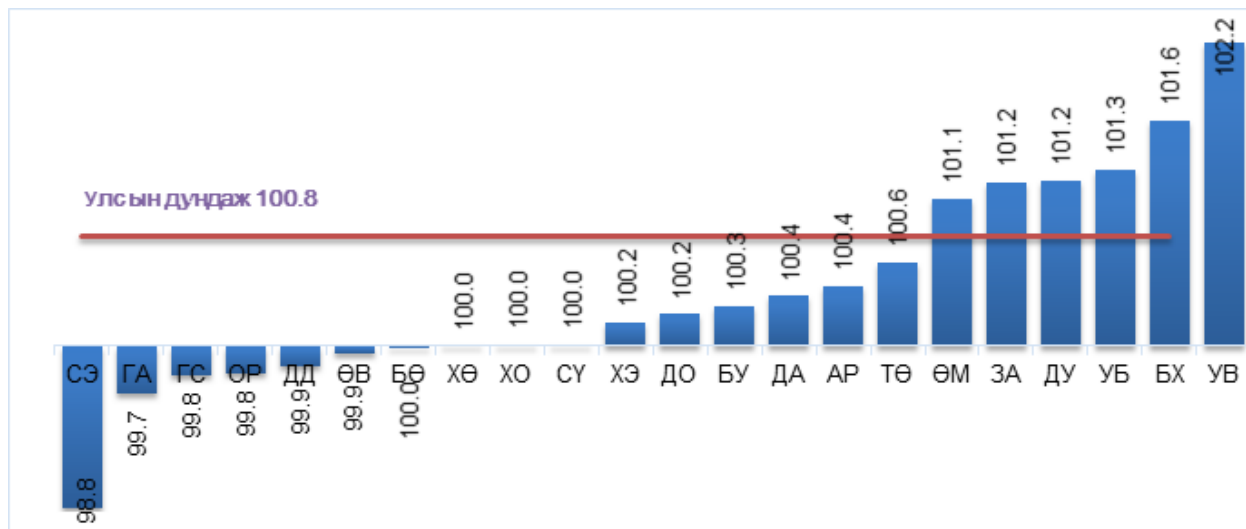
Хэрэглээний бараа, үйлчилгээний үнэ өмнөх оны эцсээс 5.1 хувиар өсөхөд хүнсний бараа, ундаа, усны бүлгийн үнэ дүнгээрээ 9.8 хувиар (мах, махан бүтээгдэхүүний дэд бүлгийн үнэ 17.9 хувь) өссөн нь голлон нөлөөллөө.

Хүснэгт 1. Хэрэглээний бараа, үйлчилгээний үнийн индекс, хувиар, 2017 оны 8 дугаар сард

| Бараа, үйлчилгээний бүлэг                           | Жин   | 2017 VIII | 2017 VIII | 2017 VIII |
|---|-------|-----------|-----------|-----------|
|   |       | 2016 VIII | 2016 XII  | 2017 VII  |
| хувь  |       |           |           |           |
| Ерөнхий индекс                                      | 100.0 | 105.0     | 105.1     | 100.8     |
| Хүнсний бараа, ундаа, ус                            | 26.1  | 106.1     | 109.8     | 100.1     |
| Согтууруулах ундаа, тамхи                           | 4.4   | 102.5     | 101.9     | 100.0     |
| Хувцас, бөс бараа, гутал                            | 16.6  | 102.6     | 101.1     | 100.3     |
| Орон сууц, ус, цахилгаан, түлш                      | 9.3   | 105.9     | 102.1     | 103.8     |
| Гэр ахуйн тавилга, бараа                            | 4.9   | 102.8     | 102.4     | 100.2     |
| Эм, тариа, эмнэлгийн үйлчилгээ                      | 3.6   | 105.1     | 104.1     | 100.6     |
| Тээвэр  | 14.4  | 109.4     | 109.2     | 100.1     |
| Холбооны хэрэгсэл, шуудангийн үйлчилгээ             | 4.4   | 100.0     | 100.1     | 100.0     |
| Амралт, чөлөөт цаг, соёлын бараа, үйлчилгээ         | 3.1   | 101.0     | 101.9     | 100.3     |
| Боловсролын үйлчилгээ                               | 4.8   | 105.5     | 105.5     | 105.5     |
| Зочид буудал, нийтийн хоол, дотуур байрны үйлчилгээ | 3.0   | 100.9     | 100.4     | 100.2     |
| Бусад бараа, үйлчилгээ                              | 5.4   | 106.0     | 104.4     | 100.5     |

Хэрэглээний бараа, үйлчилгээний үнэ 2017 оны 8 дугаар сард өмнөх сараас Сэлэнгэ, Говь-Алтай, Говьсүмбэр, Орхон, Дорнод, Өвөрхангай аймагт 0.1-1.2 хувиар буурч, Баян-Өлгий, Хөвсгөл, Ховд, Сүхбаатар аймагт өөрчлөлтгүй, бусад аймагт 0.2-2.2 хувиар өсжээ. Увс аймагт 2.2 хувиар өссөн нь хамгийн өндөр үзүүлэлт байна.

Зураг 24. Хэрэглээний үнийн индекс, хувь, аймаг, нийслэлээр, 2017 оны 8 дугаар сард (өмнөх сар = 100%)

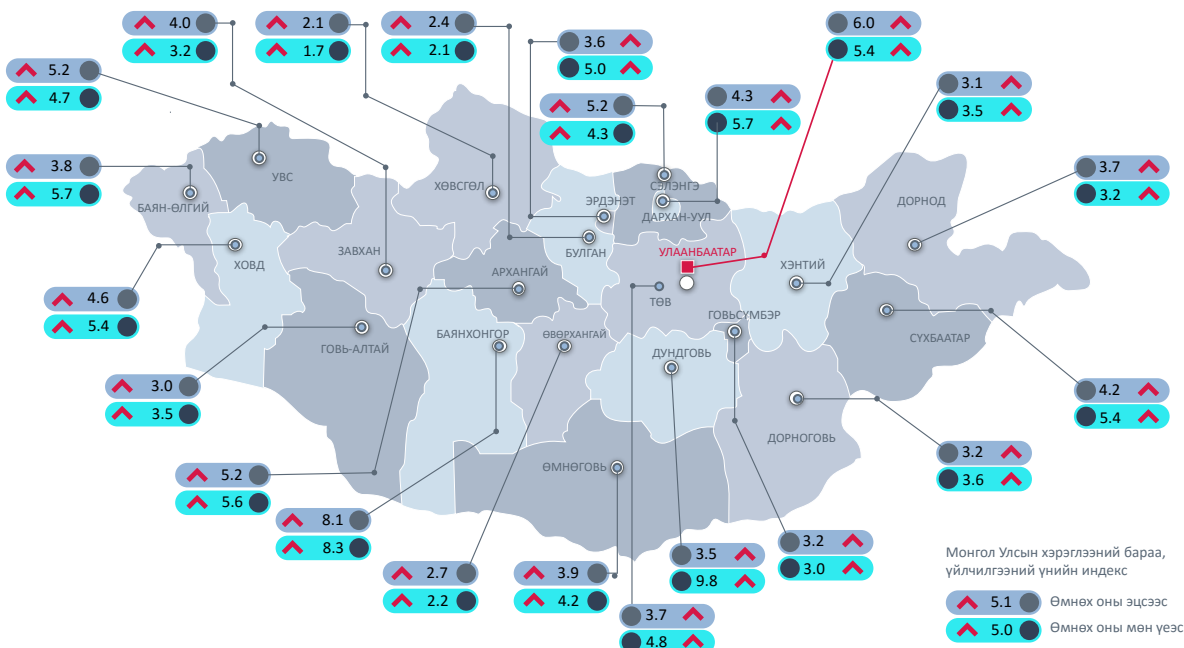


Хэрэглээний бараа, үйлчилгээний үнэ Улаанбаатар хотод 2017 оны 8 дугаар сард өмнөх сараас 1.3 хувь, өмнөх оны эцсээс 6.0 хувь, өмнөх оны мөн үеэс 5.4 хувиар өслөө.

Улаанбаатар хотод хэрэглээний бараа, үйлчилгээний үнэ 2017 оны 8 дугаар сард өмнөх оны мөн үеэс 5.4 хувиар өсөхөд тээврийн бүлгийн үнэ дүнгээрээ 9.6 хувь, хүнсний бараа, ундаа, усны бүлгийн үнэ дүнгээрээ 6.9 хувь, хувцас, бөс бараа гутлын бүлгийнх 2.0 хувь, орон сууц, ус, цахилгаан, түлшний бүлгийн үнэ дүнгээрээ 8.4 хувь, боловсролын үйлчилгээний бүлгийн үнэ дүнгээрээ 7.5 хувиар өссөн нь голлон нөлөөлсөн байна.

Хэрэглээний бараа, үйлчилгээний үнэ өмнөх оны эцсээс 6.0 хувиар өсөхөд хүнсний бараа, ундаа усны бүлгийн үнэ 11.8 хувь (мах, махан бүтээгдэхүүний дэд бүлэг 17.3 хувь), тээврийн бүлгийн үнэ 9.2 хувиар (тээврийн хэрэгслийн худалдан авалтын дэд бүлгийн үнэ 21.2 хувь) өссөн нь голлон нөлөөллөө.

Хэрэглээний үнийн индексийн сарын өөрчлөлт, аймаг, нийслэлээр, 2017 оны 8 дугаар сард



Харин хэрэглээний бараа, үйлчилгээний үнэ өмнөх сараас 1.3 хувиар өсөхөд орон сууц, ус, цахилгаан, хийн болон бусад түлшний бүлгийн үнэ 5.7 хувь, боловсролын үйлчилгээний бүлгийн үнэ 7.5 хувиар өссөн нь голлон нөлөөллөө.



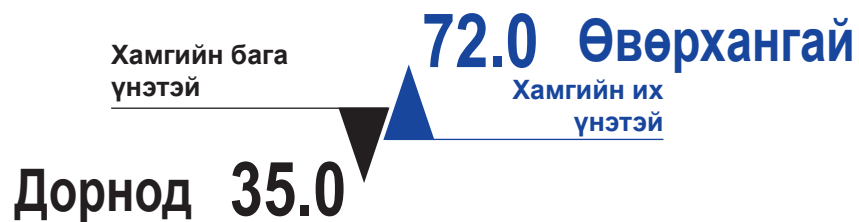

Улаанбаатар хотод 2017 оны 8 дугаар сард өмнөх сараас хэрэглээний сагсны 344 нэрийн бараа, үйлчилгээний 25.3 хувийнх нь үнэ өсөж, 15.7 хувийнх нь буурч, 59.0 хувийнх нь үнэ өөрчлөлтгүй байв. Судалгаанд сонгогдсон хүнсний 100 нэрийн барааны 45 нэрийн барааны үнэ нэмэгджээ.

### ХӨДӨӨ АЖ АХУЙН ЗАРИМ БҮТЭЭГДЭХҮҮНИЙ ЗАХ ЗЭЭЛИЙН ДУНДАЖ ҮНЭ

Хөдөө аж ахуйн гол нэр төрлийн бүтээгдэхүүний зах зээлийн дундаж үнийн мэдээгээр 2017 оны 8 дугаар сард үхрийн 2 метрээс дээш урттай ширний дундаж үнэ Өвөрхангай аймагт хамгийн бага буюу 15.0 мянган төгрөг; Сүхбаатар, Хэнтий, Дархан-Уул болон Төв аймагт хамгийн их буюу 35.0-40.0 мянган төгрөг; адууны ширний дундаж үнэ Ховд, Өвөрхангай, Дорноговь, Дорнод, Завхан, Дундговь, Говьсүмбэр, Сүхбаатар, Архангай, Баянхонгор, Булган, Орхон, Хөвсгөл, Дархан-Уул болон Төв аймагт хамгийн бага буюу 10.0-15.0 мянган төгрөг; Хэнтий аймагт хамгийн их буюу 25.0 мянган төгрөг; ямааны 1 килограмм цагаан ноолуурын үнэ Дорнод, Булган болон Сүхбаатар аймагт хамгийн бага буюу 35.0-40.0 мянган төгрөг; Өвөрхангай аймагт хамгийн их буюу 72.0 мянган төгрөг байна.



Зураг 25. Ямааны цагаан ноолуурын дундаж үнэ, мянган төгрөг, 2017 оны 8 дугаар сард



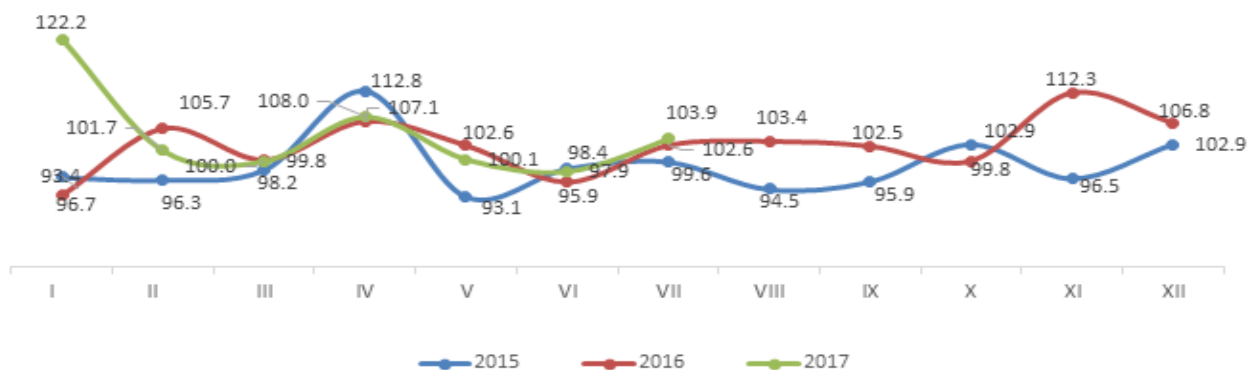
### АЖ ҮЙЛДВЭРИЙН САЛБАРЫН ҮЙЛДВЭРЛЭГЧИЙН ҮНИЙН ИНДЕКС

Аж үйлдвэрийн салбарын үйлдвэрлэгчийн үнэ 2017 оны 7 дугаар сард өмнөх сараас 3.9 хувиар, өмнөх оны эцсээс 35.4 хувь, өмнөх оны мөн үеэс 73.1 хувиар өссөн байна.



Аж үйлдвэрийн салбарын үйлдвэрлэгчийн үнэ 2017 оны 7 дугаар сард өмнөх сараас 3.9 хувиар өсөхөд уул уурхай, олборлох аж үйлдвэрийн салбарын үйлдвэрлэгчийн үнэ 5.1 хувиар (нүүрс олборлолтын үйлдвэрлэлийн үнэ 6.7 хувь, бусад ашигт малтмал олборлолтын үнэ 5.1 хувь) өссөн нь голлон нөлөөлжээ.

Зураг 9. Аж үйлдвэрийн салбарын үйлдвэрлэгчийн үнийн индекс (өмнөх сар =100), сараар, хувь



**АРГАЧЛАЛЫН ТАЙЛБАР:**

**Инфляци:** Үнэ өсөж тэр хэмжээгээр мөнгөний ханш буурахыг хэлнэ. Инфляцын түвшнийг тооцохдоо дараах томъёог ашиглана. Үүнд:

$$\text{Инфляцийн түвшин} = \frac{I_t - I_0}{I_0} * 100 \quad \begin{array}{l} I_t - \text{Тайлант үеийн үнийн индекс} \\ I_0 - \text{Суурь үеийн үнийн индекс} \end{array}$$

**Хэрэглээний бараа, үйлчилгээний жин:** Өрхийн худалдаж авсан бараа, үйлчилгээний нийт зардалд тухайн бараа, үйлчилгээний зардлын эзлэх хувийн жинг хэлнэ.

**Хэрэглээний сагс:** Дундаж зарлагатай өрхийн хэрэглээг төлөөлөх чадвартай, хэрэглээний үнийн индекс тооцох зорилгоор бүрдүүлсэн хүн амын өргөн хэрэглээний бараа, үйлчилгээний нэр төрлийн жагсаалт юм. Сагсанд сонгогдсон бараа, үйлчилгээний үнийн өөрчлөлтийг тооцоход бараа, үйлчилгээний тоо хэмжээ, төрөл, чанар зэргийг тогтмолоор авч үздэг.

**Хэрэглээний үнийн индекс (ХҮИ):** Хэрэглэгчдийн худалдаж авсан бараа, үйлчилгээний нэр төрөл, чанар өөрчлөлтгүй тогтвортой байхад үнэ дунджаар хэрхэн өөрчлөгдөж буйг хэмжих үзүүлэлт бөгөөд нийт өрхөөр тооцсон үнийн өөрчлөлтийг харуулна. ХҮИ-ийн тооцоонд хэрэглээний сагс, хэрэглээний жин гэсэн хоёр үзүүлэлтийг ашиглан, Ласпейресийн үнийн индексийн томъёогоор тооцож байна. Үүнд:

$$I_p^L = \frac{\sum_{i=1}^n (p_t^i * q_0^i)}{\sum_{i=1}^n (p_0^i * q_0^i)}$$

$I_p^L$  - t тайлант үеийн Ласпейресийн үнийн индекс  
t - Тайлант үе  
0 - Суурь үе  
 $p_t^i$  - i барааны тайлант үеийн үнэ  
 $p_0^i$  - i барааны суурь үеийн үнэ  
 $q_0^i$  - i барааны суурь үеийн худалдан авсан тоо

Өрхийн нийгэм, эдийн засгийн 2010 оны судалгааны үр дүнгээр хэрэглээний сагсан дахь нэр төрлийг 2011 онд 329 болгон нэмэгдүүлж, (аймгуудад 214 нэр төрөл), хэрэглээний зардлын жинг шинэчилж, 2012 оны 1 дүгээр сараас эхлэн хэрэглээний үнийн улсын индексийг тооцоход ашиглаж байна. Мөн хөдөө аж ахуйн гол нэр төрлийн зарим бүтээгдэхүүний зах зээлийн үнийн судалгааг сар бүр сум, дүүрэг, аймаг, нийслэлийн үнэ цуглуулдаг нэгжүүдээс нэгтгэн авч, сарын дундаж үнийг арифметик дунджаар, Улаанбаатар хотод борлуулагдаж буй махны дундаж үнийг хүнсний захуудын махны борлуулалтын хэмжээгээр жигнэн тооцож байна.

**Үйлдвэрлэгчийн үнийн индекс (ҮҮИ):** Тухайн үйлдвэрлэгчийн бүтээгдэхүүн, үйлчилгээний үнийн өөрчлөлтийг илэрхийлнэ.

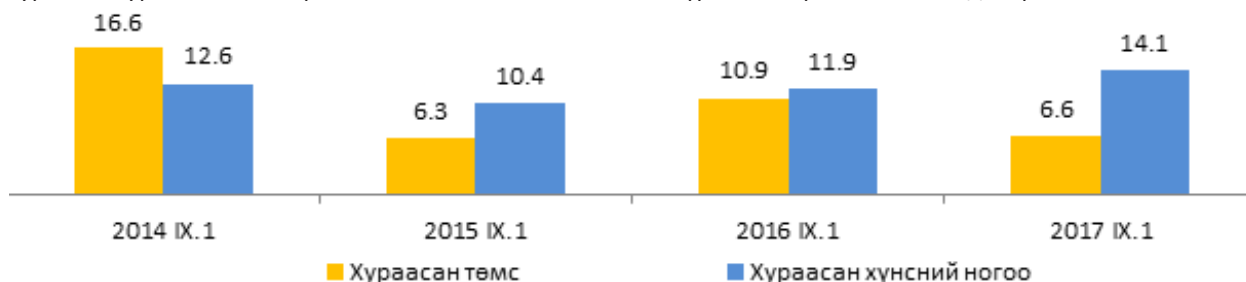
**Индексийн жин:** Индексийн тооцоонд ашиглах жинг тухайн бүтээгдэхүүний нийт борлуулалтын хэмжээнд эзэлж буй хувийн жингээр тооцно.

**Хөдөө аж ахуйн гол нэр төрлийн зарим бүтээгдэхүүний зах зээлийн дундаж үнийн судалгааг** сар бүр, сум, дүүрэг, аймаг, нийслэлийн худалдааны цэгүүдээс авч нэгтгэн сарын дундаж үнийг арифметик дунджаар тооцно.

**ХӨДӨӨ АЖ АХУЙ**

Ургац хураалтын явцын мэдээллээр улсын хэмжээнд 2017 оны 9 дүгээр сарын 1-ний байдлаар 6.6 мянган тонн төмс, 14.1 мянган тонн хүнсний ногоо хурааж, 167.1 мянган тонн өвс хадлан, 1.4 мянган тонн гар тэжээл бэлтгэсэн нь өмнөх оны мөн үеэс хүнсний ногоо 2.2 мянган тонн (18.1%)-оор өсөж, харин хураасан төмс 4.3 мянган тонн (39.3%), өвс хадлан 213.5 мянган тонн (56.1%), гар тэжээл 1.2 мянган тонн (46.2%)-оор буурсан байна.

Зураг 15. Хураасан төмс, хүнсний ногоо, мянган тонн, жил бүрийн 9 сарын 1-ний байдлаар



**АРГАЧЛАЛЫН ТАЙЛБАР:**

Тариалсан талбай гэж хөдөө аж ахуйн ургамал тариалсан талбайг хэлэх бөгөөд тухайн жилд үр суулгасан газрын нийт хэмжээгээр тодорхойлно.

Нийт хураасан ургац нь тариалсан бүх талбайгаас хураан авсан үр тариа, төмс, хүнсний ногоо, жимс жимсгэнэ, малын тэжээл, техник, тосны ургамал зэрэг таримал ургамлын хэмжээгээр тодорхойлогдоно.

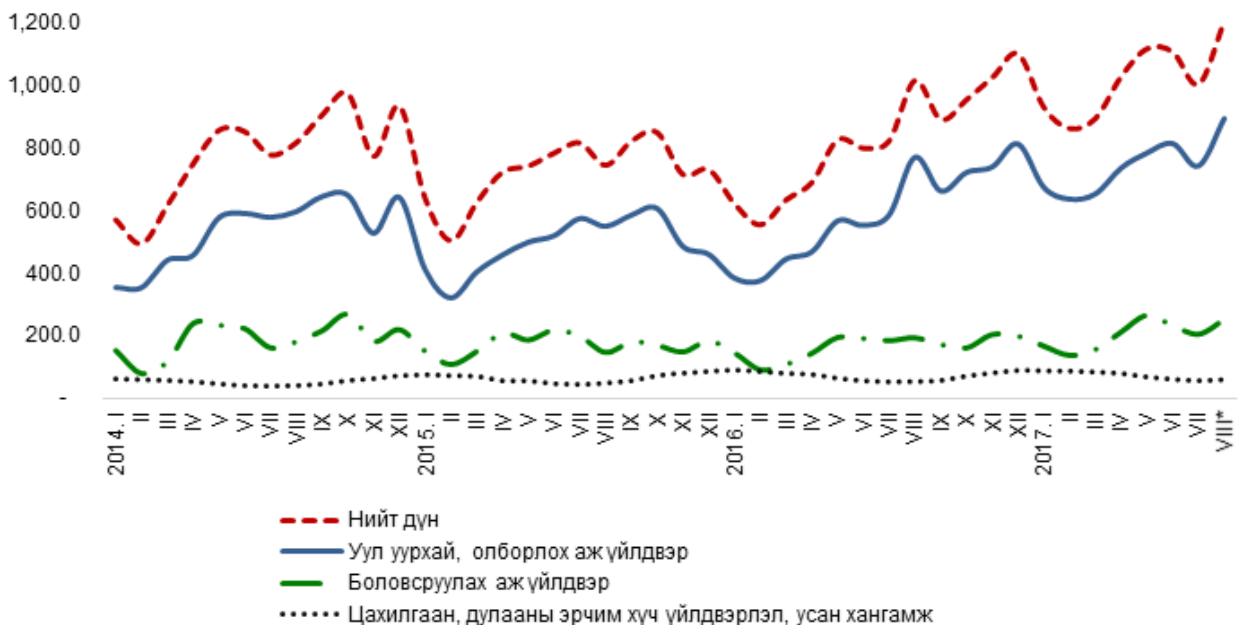
Га-гийн ургац гэж талбайн нэгжээс /1 га-гаас/ авах газар тариалангийн бүтээгдэхүүний /ургацын/ хэмжээ юм. Га-гийн ургацыг тодорхойлохдоо нэг төрлийн ургамал тариалсан талбайгаас хураан авсан бүх ургацыг тариалсан талбайн хэмжээнд нь харьцуулна.



**АЖ ҮЙЛДВЭР**

Аж үйлдвэрийн салбарын нийт үйлдвэрлэл 2017 оны эхний 8 сард урьдчилсан гүйцэтгэлээр 8.1 их наяд төгрөгт хүрч, өмнөх оны мөн үеэс 2.2 (36.7%) их наяд төгрөгөөр өслөө. Үүнд уул уурхай, олборлох аж үйлдвэрийн нийт үйлдвэрлэл өмнөх оны мөн үеэс 1.8 (43.1%) их наяд төгрөгөөр, үүнээс нүүрс олборлолт 1.0 (2.6 дахин) их наяд, металлын хүдэр олборлолт 0.6 (20.4%) их наяд төгрөгөөр өссөн нь голлон нөлөөлөв.

Зураг 26. Аж үйлдвэрийн нийт үйлдвэрлэл, салбараар, сараар, тэрбум төгрөг



\* Урьдчилсан гүйцэтгэл

Аж үйлдвэрийн салбарын үйлдвэрлэлийн индекс (улирлын нөлөөллийг арилгасан тооцоо) 2017 оны 8 дугаар сард 170.4 (2010=100) болж, өмнөх оны мөн үеэс 7.9 хувиар, өмнөх оны эцсээс 6.9 хувиар, өмнөх сараас 1.1 хувиар өссөн байна.

Уул уурхай, олборлох аж үйлдвэрийн салбарт 2017 оны эхний 8 сард өнгөрсөн оны мөн үеэс алт, молибдений баяжмал, буталмал чулуу, нүүрс, төмрийн хүдэр зэрэг гол нэр төрлийн бүтээгдэхүүний олборлолт 2.8 хувиас 82.3 хувиар, боловсруулах аж үйлдвэрийн салбарт архи, шар айраг, ноолууран сүлжмэл эдлэл, самнасан ноолуур, банш, бууз, малын тэжээл, адууны мах зэрэг гол нэр төрлийн бүтээгдэхүүний үйлдвэрлэл 2.1 хувиас 18.7 дахин өссөн байна.

Харин уул уурхай, олборлох аж үйлдвэрийн салбарт газрын тос, зэсийн баяжмал, цайрын баяжмал, хайлуур жонш зэрэг бүтээгдэхүүний олборлолт 9.8-34.9 хувь, боловсруулах аж үйлдвэрийн салбарт катодын зэс, хиаман төрлийн бүтээгдэхүүн, вакуум цонх, хаалга, зүсмэл материал, барилгын модон хаалга, цонх зэрэг гол нэр төрлийн бүтээгдэхүүний үйлдвэрлэл 1.9-24.2 хувиар буурсан байна.

Аж үйлдвэрийн салбарын борлуулсан бүтээгдэхүүн 2017 оны эхний 8 сард 9.7 их наяд төгрөгт хүрч, 6.6 их наяд төгрөг буюу 68.2 хувийг гадаад зах зээлд борлуулжээ.

### АРГАЧЛАЛЫН ТАЙЛБАР:

**Аж үйлдвэрийн салбарын борлуулсан бүтээгдэхүүн:** Аж ахуйн нэгжүүдийн тайлант хугацаанд худалдсан буюу гадагш гүйцэтгэсэн ажил, үйлчилгээний хэмжээ юм.

**Аж үйлдвэрийн салбарын нийт үйлдвэрлэл:** Аж ахуйн нэгжүүдийн тайлант хугацаанд зах зээлд болон өөрийн эцсийн хэрэглээнд зориулж үйлдвэрлэсэн бүтээгдэхүүнээс бүрдэнэ.

**Үйлдвэрлэлийн биет хэмжээний индекс:** Аж үйлдвэрийн салбарын гол нэр төрлийн бүтээгдэхүүнийг сар бүрийн мэдээлэлд хамруулан судалж, Ласпейресийн биет хэмжээний индексийн томъёог ашиглан тооцно. Ласпейресийн биет хэмжээний индексийн томъёо:

$$I_p = \frac{\sum(Q_t \cdot P_0)}{\sum(Q_0 \cdot P_0)} \cdot 100 = \sum\left(\frac{Q_t}{Q_0}\right) \cdot W_0 \cdot 100$$

$Q_t$  - Тайлант үеийн бүтээгдэхүүний биет хэмжээ

$Q_0$  - Суурь үеийн бүтээгдэхүүний биет хэмжээ

$P_0$  - Суурь үеийн бүтээгдэхүүний үнэ

$W_0$  - Жин

**Эдийн засгийн үйл ажиллагааны ангилал:** НҮБ-аас гишүүн орнууддаа мөрдөхийг зөвлөмж болгосон эдийн засгийн бүх төрлийн үйл ажиллагааны олон улсын стандарт ангилалд нийцүүлэн боловсруулсан үндэсний ангилал юм.



### ТЭЭВЭР


Төмөр замын тээврээр 2017 оны эхний 8 сард 14.2 сая тонн ачаа, давхардсан тоогоор 1.8 сая хүн тээвэрлэсэн нь өмнөх оны мөн үеэс тээсэн ачаа 1.8 (14.7%) сая тонноор өсөж, зорчигчид 31.7 (1.7%) мянгаар буурчээ. Харин өмнөх сараас тээсэн ачаа 101.8 (5.3%) мянган тонн, зорчигчид 11.8 (4.9%) мянган хүнээр өссөн байна.

Зураг 27. Төмөр зам болон агаарын тээврээр тээсэн ачаа

14.2 сая тонн



1.9 мянган тонн



Төмөр замаар нийт тээсэн ачаанд 2017 оны эхний 8 сард дотоодын ачаа 39.2 хувь, экспортын ачаа 35.8 хувь, импортын ачаа 10.9 хувь, дамжин өнгөрсөн ачаа 14.1 хувийг эзэлж, өмнөх оны мөн үеэс дамжин өнгөрсөн ачаа 1.1 пункт, экспортын ачаа 0.6 пункт, импортын ачаа 0.1 пунктээр өсөж, харин дотоодын ачаа 1.8 пунктээр буурсан байна.


Төмөр замын тээврийн салбарын орлого 2017 оны эхний 8 сард 339.1 тэрбум төгрөг болж, өмнөх оны мөн үеэс 65.0 (23.7%) тэрбум төгрөгөөр өсжээ. Энэхүү өсөлтөд өргөн хэрэглээний хүнсний бараа болон хөдөө аж ахуйн гаралтай бүтээгдэхүүний тээвэрлэлт нэмэгдсэн нь нөлөөлсөн байна.

Агаарын тээврээр 2017 оны эхний 8 сард 1.9 мянган тонн ачаа, давхардсан тоогоор 555.1 мянган хүн тээвэрлэсэн нь өмнөх оны мөн үеэс тээсэн ачаа 66.2 (3.3%) тонноор буурч, зорчигчид 94.9 (20.6%) мянган хүнээр өсжээ. Харин өмнөх сараас тээсэн ачаа 2.0 (0.7%) тонноор буурч, зорчигчид 4.6 (4.5%) мянган хүнээр өссөн байна.


Агаарын тээврээр 2017 оны эхний 8 сард дотоодод зорчигчид 204.8 мянган хүн болж, өмнөх оны мөн үеэс 55.4 (37.0%) мянга, олон улсад зорчигчид 350.3 мянга болж, 39.5 (12.7%) мянган хүнээр өсжээ.

Зураг 28. Төмөр зам болон агаарын тээврээр зорчигчид

1.8 сая хүн



555.1 мянган хүн



Агаарын тээврийн салбарын орлого 2017 оны эхний 8 сард 227.6 тэрбум төгрөг болж, өмнөх оны мөн үеэс 31.4 (16.0%) тэрбум төгрөгөөр өсөж, харин энэ оны 8 дугаар сард 46.6 тэрбум төгрөг болж, өмнөх сараас 1.4 (3.1%) тэрбум төгрөг, өмнөх оны мөн үеэс 7.9 (20.3%) тэрбум төгрөгөөр өссөн байна.

#### АРГАЧЛАЛЫН ТАЙЛБАР:

**Ачаа эргэлт:** Нэг тонн ачаа нэг км-ээс дээш зайд тээвэрлэсэн тээврийг хэмждэг нэгж юм. Ачаа эргэлтийг тн.км-ээр илэрхийлнэ.

**Зорчигч эргэлт:** Нэг зорчигчийг нэг км-ээс дээш зайд тээвэрлэсэн тээврийг хэмждэг нэгж юм. Зорчигч эргэлтийг хүн.км-ээр илэрхийлнэ.

**Тээврийн орлого:** Тээврийн үйлчилгээ үзүүлсний төлбөр болгож авч байгаа өртгийн нийлбэр юм. Өөрөөр хэлбэл тээврийн байгууллагуудын үйл ажиллагааны үр дүн буюу ачаа, зорчигч тээвэрлэлт, түүнтэй холбогдсон үйл ажиллагаанаас орсон орлого юм.

**Шилжүүлсэн тонн километр:** Тээврээр гүйцэтгэсэн олон төрөл, хэлбэрийн ажил, үйлчилгээг тусгай коэффициентууд ашиглан нэг нэгжид буюу тонн километр (тн. км)-т шилжүүлсэн үзүүлэлтийг ойлгоно.



МОНГОЛ УЛСЫН ҮНДЭСНИЙ  
СТАТИСТИКИЙН ХОРООНЫ ДАРГА



А.АРИУНЗАЯА

## Дэлхийн эдийн засаг, гадаад зах зээлийн тойм



### АНУ-ын эдийн засаг

АНУ-ын Эдийн засгийн судалгааны товчооны тооцоогоор улирлын нөлөөллийг арилгасан ДНБ зэрэгцүүлэх үнээр 2017 оны 2 дугаар улиралд өмнөх улирлаас 3.0 хувиар өсжээ<sup>1</sup>.

Улирлын нөлөөллийг арилгасан хэрэглээний үнийн индекс 2017 оны 7 дугаар сард өмнөх сараас 0.1 хувиар, өмнөх оны мөн үеэс 1.7\* хувиар өссөн байна<sup>2</sup>.

Улирлын нөлөөллийг арилгасан гадаад худалдааны тэнцэл 2017 оны 7 дугаар сард 43.7 тэрбум америк долларын алдагдалтай гарч, өмнөх оны мөн үеэс 2.4 (5.8%) тэрбум америк доллараар өсжээ.

Тус улсын Холбооны нөөцийн сангийн урьдчилсан тооцоогоор аж үйлдвэрийн салбарын үйлдвэрлэлийн индекс 2017 оны 7 дугаар сард 105.5 (2012=100) болж, өмнөх сараас 0.2 пунктээр өсжээ.

АНУ-ын Хөдөлмөрийн статистикийн товчооны мэдээгээр улирлын нөлөөллийг арилгасан ажилгүйдлийн түвшин 2017 оны 8 дугаар сард 4.4 хувь болж, өмнөх сараас 0.1 пунктээр өсжээ.



### Япон улсын эдийн засаг

Япон улсын Эдийн засаг, нийгмийн судалгааны институтийн тооцоогоор улирлын нөлөөллийг арилгасан, эцсийн ашиглалтын аргаар тооцсон ДНБ зэрэгцүүлэх үнээр 2017 оны 2 дугаар улиралд өмнөх улирлаас 1.0 хувь, өмнөх оны мөн үеэс 4.0 хувиар өссөн байна<sup>5</sup>.

Улирлын нөлөөллийг арилгасан хэрэглээний үнийн индекс 2017 оны 7 дугаар сард 100.1 (2015=100) болж, өмнөх сараас өөрчлөлтгүй, өмнөх оны мөн үеэс 0.4 хувиар өссөн байна<sup>6</sup>.

Гадаад худалдааны тэнцэл 2017 оны 7 дугаар сард 421.7\* тэрбум иений ашигтай гарч, өмнөх оны мөн үеэс 82.8 (16.4%) тэрбум иенээр буурсан байна<sup>7</sup>.

Аж үйлдвэрийн салбарын улирлын нөлөөллийг арилгасан үйлдвэрлэлийн индекс 2017 оны 7 дугаар сард урьдчилсан гүйцэтгэлээр 102.3 (2010=100) болж, өмнөх сараас 2.2 хувиар өссөн байна<sup>8</sup>.

*Тайлбар* \*- Улирлын нөлөөллийг тооцоогүй.

Улирлын нөлөөллийг арилгасан ажилгүйдлийн түвшин 2017 оны 7 дугаар сард 2.8 хувь болж, өмнөх сараас өөрчлөлтгүй, өмнөх оны мөн үеэс 0.2\* пунктээр буурсан байна<sup>6</sup>.



### Европын холбооны гишүүн орнуудын эдийн засаг

Европын холбооны Статистикийн газрын тооцоогоор тус холбооны гишүүн 28 улсын улирлын нөлөөллийг арилгасан ДНБ зэрэгцүүлэх үнээр 2017 оны 2 дугаар улиралд өмнөх улирлаас 0.6 хувь, өмнөх оны мөн үеэс 2.3 хувиар өссөн байна<sup>9</sup>.

Инфляцийн жилийн түвшин 2017 оны 7 дугаар сард 1.5 хувь болж, өмнөх сараас 0.1 пунктээр өссөн байна<sup>9</sup>.

Гадаад худалдааны тэнцэл 2016 оны эхний хагас жилд 11.0 тэрбум еврогийн ашигтай гарч байсан бол 2017 оны эхний хагас жилд 2.5 тэрбум еврогийн ашигтай гарчээ<sup>9</sup>.

Аж үйлдвэрийн салбарын улирлын нөлөөллийг арилгасан үйлдвэрлэлийн индекс 2017 оны 7 дугаар сард өмнөх сараас 0.1 хувь, өмнөх оны мөн үеэс 2.3 хувиар өссөн байна<sup>9</sup>.

Улирлын нөлөөллийг арилгасан ажилгүйдлийн түвшин 2017 оны 7 дугаар сард 7.7 хувь болж, өмнөх сараас өөрчлөлтгүй, өмнөх оны мөн үеэс 0.8 пунктээр буурсан байна<sup>9</sup>.



### ОХУ-ын эдийн засаг

ОХУ-ын Эдийн засаг, хөгжлийн яамны урьдчилсан тооцоогоор улирлын нөлөөллийг арилгасан ДНБ, зэрэгцүүлэх үнээр 2017 оны эхний улиралд өмнөх оны мөн үеэс 0.5 хувиар өсжээ<sup>10</sup>.

Хэрэглээний үнийн индекс 2017 оны 8 дугаар сард өмнөх сараас 0.5 хувь буурч, оны эхнээс 1.8 хувь, өмнөх оны мөн үеэс 3.3 хувиар өсжээ<sup>11</sup>.

Гадаад худалдааны тэнцэл 2017 оны эхний хагас жилд 59.6 тэрбум америк долларын ашигтай гарч, өмнөх оны мөн үеэс 14.9 (25.0%) тэрбум америк доллараар өссөн байна<sup>11</sup>.

Аж үйлдвэрийн салбарын үйлдвэрлэлийн индекс 2017 оны 7 дугаар сард өмнөх сараас 2.5 хувь буурч, өмнөх оны мөн үеэс 1.1 хувиар өсжээ<sup>11</sup>.



Ажилгүйдлийн түвшин 2017 оны 7 дугаар сард 5.1 хувь болж, өмнөх сараас өөрчлөлтгүй байна<sup>11</sup>.



#### БНХАУ-ын эдийн засаг

БНХАУ-ын Үндэсний статистикийн товчооны урьдчилсан тооцоогоор ДНБ зэрэгцүүлэх үнээр 2017 оны 2 дугаар улиралд өмнөх улирлаас 1.7 хувь, өмнөх оны мөн үеэс 6.9 хувиар өссөн байна<sup>12</sup>.

Хэрэглээний үнийн индекс 2017 оны 7 дугаар сард 103.0 (2015=100) болж, өмнөх сараас 0.1 хувиар буурсан байна<sup>12</sup>.

Гадаад худалдааны тэнцэл 2017 оны эхний хагас жилд 185.1 тэрбум америк долларын ашигтай гарч, өмнөх оны мөн үеэс 42.4 (22.9%) тэрбум америк доллараар буурсан байна<sup>12</sup>.

Аж үйлдвэрийн салбарын үйлдвэрлэлийн индекс 2017 оны 6 дугаар сард 195.8 (2010=100) байсан бол 2017 оны 7 дугаар сард 176.0 (2010=100) болжээ<sup>12</sup>.

Бүртгэлтэй ажилгүйдлийн түвшин хот суурин газарт 2017 оны 2 дугаар улирлын эцэст 3.95 хувь болж, өмнөх улирлаас 0.02 пунктээр буурсан байна<sup>12</sup>.

#### Зэсийн үнэ

Лондонгийн үнэт металлын биржид тонн цэвэр зэсийн үнэ 2017 оны 8 дугаар сарын дунджаар 6478.2 америк доллар болж, өмнөх сараас 499.6 (8.4%) америк доллараар, өмнөх оны мөн үеэс 1720.0 (36.1%) америк доллараар өссөн байна<sup>13</sup>.



#### Алтны үнэ

Лондонгийн металлын биржид 1 унц алтны үнэ 2017 оны 8 дугаар сарын дунджаар 1282.3 америк доллар болж, өмнөх сараас 46.1 (3.7%) америк доллараар өсөж, өмнөх оны мөн үеэс 58.8 (4.4%) америк доллараар буурсан байна<sup>14</sup>.



#### Газрын тосны үнэ

Нью-Йоркийн худалдааны биржид 1 баррель газрын тосны үнэ 2017 оны 8 дугаар сарын дунджаар 48.6 америк доллар болж, өмнөх сараас 1.2 (2.5%) америк доллараар, өмнөх оны мөн үеэс 1.9 (4.1%) америк доллараар өсжээ.



#### Хөрөнгийн биржийн индекс

АНУ-ын Хөрөнгийн биржийн Аж үйлдвэрийн Dow Jones индекс 2017 оны 8 дугаар сарын дунджаар 21809.77 нэгж болж, өмнөх сараас 309.5 (1.4%) нэгжээр, өмнөх оны мөн үеэс 3395.6 (18.4%) нэгжээр өсжээ<sup>16</sup>.

Токиогийн Хөрөнгийн биржийн Nikkei-225 индекс 2017 оны 8 дугаар сарын дунджаар 19601.37 нэгж болж, өмнөх сараас 437.3 (2.2%) нэгжээр буурч, өмнөх оны мөн үеэс 3015.3 (18.2%) нэгжээр өссөн байна<sup>17</sup>.

Лондонгийн Хөрөнгийн биржийн FTSE-100 индекс 2017 оны 8 дугаар сарын дунджаар 7409.17 нэгж болж, өмнөх сараас 13.27 (0.2%) нэгжээр, өмнөх оны мөн үеэс 587.5 (8.6%) нэгжээр өсжээ<sup>18</sup>.

## Мэдээлэл авах линкүүд:

1. <http://bea.gov>
2. <http://stats.bls.gov>
3. <http://www.census.gov/foreign-trade>
4. <http://www.federalreserve.gov>
5. <http://www.esri.cao.go.jp>
6. <http://www.stat.go.jp>
7. <http://www.customs.go.jp>
8. <http://www.meti.go.jp>
9. <http://epp.eurostat.ec.europa.eu>
10. <http://www.economy.gov.ru>
11. <http://www.gks.ru>
12. <http://www.stats.gov.cn>
13. <http://www.lme.com>
14. <http://www.lbma.org.uk>
15. <http://www.findata.co.nz/>
16. <http://finance.yahoo.com>
17. <http://indexes.nikkei.co.jp/>
18. <http://www.londonstockexchange.com/>

## Хөрөнгийн биржийн индекс, сараар

| Он         | Аж үйлдвэрийн<br>Dow Jones <sup>1</sup> | Nikkei-225 <sup>2</sup> | FTSE-100 <sup>3</sup> |
|------------|---|-------------------------|-----------------------|
| 2015 I     | 17542.25                                | 17297.37                | 6616.56               |
| II         | 17945.43                                | 18033.18                | 7028.54               |
| III        | 17915.38                                | 19188.73                | 6884.50               |
| IV         | 17970.51                                | 19767.92                | 7012.40               |
| V          | 18129.01                                | 19929.93                | 6981.68               |
| VI         | 17927.22                                | 20388.57                | 6783.18               |
| VII        | 17795.02                                | 20372.58                | 6646.62               |
| VIII       | 17061.59                                | 19919.09                | 6455.96               |
| IX         | 16332.44                                | 17944.22                | 6087.34               |
| X          | 17182.28                                | 18374.11                | 6340.82               |
| XI         | 17724.51                                | 19581.77                | 6306.91               |
| XII        | 17542.86                                | 19202.58                | 6162.32               |
| 2015 I-XII | 17589.04                                | 19166.67                | 6608.90               |
| 2016 I     | 16305.25                                | 17302.30                | 5922.67               |
| II         | 16299.90                                | 16346.96                | 5881.75               |
| III        | 17302.14                                | 16897.34                | 6157.53               |
| IV         | 17844.37                                | 16543.47                | 6271.90               |
| V          | 17692.32                                | 16612.67                | 6164.90               |
| VI         | 17895.88                                | 15276.24                | 6463.60               |
| VII        | 18341.18                                | 16168.32                | 6655.87               |
| VIII       | 18495.19                                | 16586.07                | 6821.69               |
| IX         | 18267.40                                | 16737.04                | 6813.75               |
| X          | 18184.55                                | 17134.51                | 7011.20               |
| XI         | 18697.33                                | 17689.54                | 6803.33               |
| XII        | 19855.53                                | 19066.03                | 6961.04               |
| 2016 I-XII | 17931.75                                | 16863.37                | 6494.10               |
| 2017 I     | 19908.15                                | 19194.06                | 7211.36               |
| II         | 20424.14                                | 19188.73                | 7240.42               |
| III        | 20424.14                                | 19188.73                | 7240.42               |
| IV         | 20823.06                                | 19340.18                | 7359.53               |
| V          | 20684.69                                | 18736.39                | 7263.60               |
| VI         | 20936.81                                | 19726.76                | 7422.66               |
| VII        | 21331.40                                | 20045.40                | 7455.80               |
| VIII       | 21581.25                                | 20038.68                | 7395.90               |
| IX         | 21890.77                                | 19601.37                | 7409.17               |

1. АНУ-ын Хөрөнгийн биржийн индекс
2. Токиогийн Хөрөнгийн биржийн индекс
3. Лондонгийн Хөрөнгийн биржийн индекс

## ҮНДСЭН ҮЗҮҮЛЭЛТҮҮД, жил бүрийн эхний 8 сарын байдлаар

|  | хэмжих нэгж            | 2015 I-VIII                | 2016 I-VIII               | 2017 I-VIII                 |
|--|------------------------|----------------------------|---------------------------|-----------------------------|
| Төрсөн хүүхэд  | хүн                    | ▼ 54 197 <sup>-0.7</sup>   | ▼ 52 760 <sup>-2.7</sup>  | ▼ 48 564 <sup>-8.0</sup>    |
| Бүртгэлтэй ажилгүй иргэд, 8 дугаар сарын эцэст                     | хүн                    | ▼ 30 424 <sup>-7.5</sup>   | ▼ 29 932 <sup>-1.6</sup>  | ▼ 25 270 <sup>-15.6</sup>   |
| Халдварт өвчнөөр өвчлөгчид   | хүн                    | ▲ 45 690 <sup>2.1**</sup>  | ▲ 57 090 <sup>25.0</sup>  | ▼ 31 178 <sup>-45.4</sup>   |
| Бүртгэгдсэн гэмт хэрэг   | тохиолдлын тоо         | ▲ 19 007 <sup>7.9</sup>    | ▲ 19 068 <sup>0.3</sup>   | ▲ 19 496 <sup>2.2</sup>     |
| Хэрэглээний үнийн улсын индексийн өөрчлөлт, оны эхнээс             | хувь                   | 3.4                        | 1.2                       | 5.1                         |
| Гүйлгээнд гаргасан бэлэн мөнгө <sup>1</sup> , 8 дугаар сарын эцэст | тэрбум төгрөг          | 774.4 <sup>-12.0</sup>     | 817.2 <sup>5.5</sup>      | 899.6* <sup>10.1</sup>      |
| Мөнгө M1 <sup>1</sup> , 8 дугаар сарын эцэст                       | тэрбум төгрөг          | 1 681.8 <sup>-10.3</sup>   | 1 987.9 <sup>18.2</sup>   | 2 755.5* <sup>38.6</sup>    |
| Мөнгө M2 <sup>1</sup> , 8 дугаар сарын эцэст                       | тэрбум төгрөг          | 9 963.1 <sup>-1.7</sup>    | 11 378.7 <sup>14.2</sup>  | 14 520.6* <sup>27.6</sup>   |
| Валютын зах зээлийн нэрлэсэн ханш, 8 дугаар сарын дундаж           | 1 америк доллар=төгрөг | ▲ 1 990.5 <sup>6.9</sup>   | ▲ 2 189.1 <sup>10.0</sup> | ▲ 2 443.5 <sup>11.6</sup>   |
| Улсын нэгдсэн төсвийн нийт тэнцвэржүүлсэн орлого, тусламж          | тэрбум төгрөг          | 3 576.8 <sup>-5.8</sup>    | 3 562.4 <sup>-0.4</sup>   | 4 467.2* <sup>25.4</sup>    |
| Улсын нэгдсэн төсвийн нийт зарлага, эргэж төлөгдөх цэвэр зээл      | тэрбум төгрөг          | 4 345.9 <sup>10.0</sup>    | 5 371.4 <sup>23.6</sup>   | 5 044.8* <sup>-6.1</sup>    |
| Улсын нэгдсэн төсвийн тэнцвэржүүлсэн нийт тэнцэл                   | тэрбум төгрөг          | -769.2 <sup>5.0**</sup>    | -1 809.0 <sup>2.4**</sup> | -577.6* <sup>-68.1</sup>    |
| Экспорт  | сая америк доллар      | 3 251.6 <sup>-9.1</sup>    | 2 992.9 <sup>-8.0</sup>   | 4 102.3* <sup>37.1</sup>    |
| Импорт   | сая америк доллар      | 2 546.8 <sup>-28.8</sup>   | 2 173.5 <sup>-14.7</sup>  | 2 754.2* <sup>26.7</sup>    |
| Гадаад худалдааны тэнцэл   | сая америк доллар      | 704.8                      | 819.4 <sup>16.3</sup>     | 1 348.1* <sup>64.5</sup>    |
| Хураасан ургац, жил бүрийн 9 дүгээр сарын 1-ний байдлаар           | мянган тонн            |                            |                           |                             |
| -Төмс  | мянган тонн            | ▼ 6.3 <sup>-62.0</sup>     | ▲ 10.9 <sup>73.0</sup>    | ▼ 6.6 <sup>-39.4</sup>      |
| -Хүнсний ногоо   | мянган тонн            | ▼ 10.4 <sup>-17.5</sup>    | ▲ 11.9 <sup>14.4</sup>    | ▲ 14.1 <sup>18.5</sup>      |
| -Бэлтгэсэн өвс хадлан  | мянган тонн            | ▼ 302.2 <sup>-39.0</sup>   | ▲ 380.6 <sup>25.9</sup>   | ▼ 167.1 <sup>-56.1</sup>    |
| -Бэлтгэсэн гар тэжээл  | тэрбум төгрөг          | ▼ 4.4 <sup>-21.4</sup>     | ▼ 2.7 <sup>-38.6</sup>    | ▼ 1.4 <sup>-48.1</sup>      |
| Аж үйлдвэрийн салбарын нийт үйлдвэрлэл                             | тэрбум төгрөг          | ▼ 5 566.9 <sup>-2.8</sup>  | ▲ 5 956.6 <sup>7.0</sup>  | ▲ 8 144.7* <sup>36.7</sup>  |
| Үүнээс:  |                        |                            |                           |                             |
| -Уул уурхай, олборлох аж үйлдвэр                                   | тэрбум төгрөг          | ▼ 3 725.4 <sup>-5.4</sup>  | ▲ 4 137.4 <sup>11.1</sup> | ▲ 5 921.5* <sup>43.1</sup>  |
| -Боловсруулах аж үйлдвэр   | тэрбум төгрөг          | ▼ 1 374.6 <sup>-1.4</sup>  | ▼ 1 259.2 <sup>-8.4</sup> | ▲ 1 635.7* <sup>29.9</sup>  |
| -Цахилгаан, дулааны эрчим хүч үйлдвэрлэл, усан хангамж             | тэрбум төгрөг          | ▲ 466.9 <sup>19.1</sup>    | ▲ 560.0 <sup>19.9</sup>   | ▲ 587.5* <sup>4.9</sup>     |
| Төмөр замын тээврээр тээсэн ачаа                                   | мянган тонн            | ▼ 12 177.0 <sup>-6.1</sup> | ▲ 12 377.2 <sup>1.6</sup> | ▲ 14 196.8* <sup>14.7</sup> |
| Төмөр замын тээврээр зорчигчид                                     | мянган хүн             | ▼ 1 973.9 <sup>-15.3</sup> | ▼ 1 819.4 <sup>-7.8</sup> | ▼ 1 787.7* <sup>-1.7</sup>  |
| Агаарын тээврээр тээсэн ачаа                                       | тонн                   | ▼ 1 848.6 <sup>-21.1</sup> | ▲ 2 028.3 <sup>9.7</sup>  | ▼ 1 962.1* <sup>-3.3</sup>  |
| Агаарын тээврээр зорчигчид   | мянган хүн             | ▼ 432.8 <sup>-10.5</sup>   | ▲ 460.2 <sup>6.3</sup>    | ▲ 555.1* <sup>20.6</sup>    |

<sup>1</sup> Эх үүсвэр: Монголбанкны статистикийн сарын мэдээлэл

▲\* - х нь өмнөх оны мөн үетэй харьцуулсан цэвэр өсөлт, бууралтын хувь

▲▼ эерэг ▲▼ сөрөг

**I. ХӨДӨЛМӨР**

1.1 АЖ ҮЙЛДВЭРИЙН САЛБАРТ АЖИЛЛАГЧИД, дэд салбараар, жил бүрийн 8 дугаар сарын байдлаар

| Дэд салбар   | 2014          | 2015          | 2016          | 2017*         | 2017* VIII   |
|--|---------------|---------------|---------------|---------------|--------------|
|  | VIII          | VIII          | VIII          | VIII          | 2016 VIII    |
| <b>Нийт дүн</b>  | <b>63 098</b> | <b>64 677</b> | <b>65 974</b> | <b>66 525</b> | <b>100.8</b> |
| <b>Уул уурхай, олборлох аж үйлдвэр</b>                                   | <b>22 598</b> | <b>25 510</b> | <b>24 687</b> | <b>24 088</b> | <b>97.6</b>  |
| Нүүрс олборлолт  | 4 901         | 8 633         | 7 384         | 7 489         | 101.4        |
| Газрын тос олборлолт   | 1 360         | 1 524         | 1 669         | 1 754         | 105.1        |
| Металлын хүдэр олборлолт   | 13 847        | 13 852        | 13 651        | 13 069        | 95.7         |
| Бусад ашигт малтмал олборлолт  | 2 490         | 1 501         | 1 983         | 1 776         | 89.6         |
| <b>Боловсруулах аж үйлдвэр</b>   | <b>27 486</b> | <b>26 075</b> | <b>26 876</b> | <b>28 317</b> | <b>105.4</b> |
| <b>Хүнсний бүтээгдэхүүн, ундаа үйлдвэрлэл</b>                            | <b>11 085</b> | <b>11 324</b> | <b>11 559</b> | <b>11 966</b> | <b>103.5</b> |
| Мах, загас, жимс, ногоо, өөх, тос боловсруулалт                          | 1 143         | 1 225         | 1 404         | 1 564         | 111.4        |
| Сүү, сүүн бүтээгдэхүүн үйлдвэрлэл  | 920           | 806           | 981           | 1 068         | 108.9        |
| Үр тарианы гурил, цардуул, малын тэжээл үйлдвэрлэл                       | 1 485         | 1 454         | 1 314         | 1 238         | 94.2         |
| Хүнсний бусад бүтээгдэхүүн үйлдвэрлэл                                    | 3 848         | 4 203         | 4 329         | 4 499         | 103.9        |
| Ундаа үйлдвэрлэл /согтууруулах ундаа ороод/                              | 3 689         | 3 636         | 3 531         | 3 597         | 101.9        |
| Тамхи үйлдвэрлэл   | 112           | 115           | 95            | 115           | 121.1        |
| Нэхмэлийн үйлдвэрлэл   | 4 286         | 4 055         | 4 805         | 5 489         | 114.2        |
| Хувцас үйлдвэрлэл, үслэг арьс боловсруулалт                              | 1 210         | 1 342         | 1 357         | 1 221         | 90.0         |
| Арьс, шир боловсруулах, ширэн эдлэл, гутал үйлдвэрлэл                    | 171           | 234           | 297           | 253           | 85.2         |
| Мод, модон эдлэл үйлдвэрлэл  | 511           | 250           | 626           | 437           | 69.8         |
| Цаас, цаасан бүтээгдэхүүн үйлдвэрлэл                                     | 121           | 234           | 227           | 229           | 100.9        |
| Нийтлэх, хэвлэх, дуу бичлэг хийх ажиллагаа                               | 940           | 907           | 863           | 830           | 96.2         |
| Кокс, шахмал түлш үйлдвэрлэл   | 200           | 188           | 188           | 188           | 100.0        |
| Химийн бүтээгдэхүүн үйлдвэрлэл   | 1 126         | 1 087         | 1 007         | 1 033         | 102.6        |
| Резин болон хуванцар бүтээгдэхүүн үйлдвэрлэл                             | 575           | 751           | 701           | 583           | 83.2         |
| Төмөрлөг бус эрдэс бодисоор хийсэн эдлэл үйлдвэрлэл                      | 3 572         | 3 158         | 2 759         | 3 165         | 114.7        |
| Төмрийн үйлдвэрлэл   | 2 351         | 1 457         | 1 482         | 1 839         | 124.1        |
| Машин, тоног төхөөрөмжөөс бусад төмөр эдлэл үйлдвэрлэл                   | 704           | 408           | 259           | 316           | 122.0        |
| Бичиг хэргийн болон тооцоолох техник үйлдвэрлэл                          | 71            | 40            | -             | 8             | -            |
| Цахилгаан хэрэгсэл үйлдвэрлэл  | -             | 20            | 19            | 18            | 94.7         |
| Эмнэлгийн багаж хэрэгсэл, нарийн хэмжүүр, хараа зүйн хэрэгсэл үйлдвэрлэл | 51            | 82            | 85            | 80            | 94.1         |
| Тээврийн бусад хэрэгсэл  | 94            | 93            | 88            | 102           | 115.9        |
| Тавилга үйлдвэрлэл, боловсруулах үйлдвэрийн бусад                        | 306           | 330           | 459           | 445           | 96.9         |
| <b>Цахилгаан, дулааны эрчим хүч үйлдвэрлэл, усан хангамж</b>             | <b>13 014</b> | <b>13 092</b> | <b>14 411</b> | <b>14 120</b> | <b>98.0</b>  |
| Цахилгаан, дулаан, уур үйлдвэрлэл  | 9 673         | 9 682         | 10 850        | 10 657        | 98.2         |
| Ус ариутгал, усан хангамж  | 3 341         | 3 410         | 3 561         | 3 463         | 97.2         |

## 1.2 БҮРТГЭЛТЭЙ АЖИЛГҮЙ ИРГЭД, бүс, аймаг, нийслэлээр, сарын эцэст

| Аймаг, нийслэл     | 2014          |               | 2015          |               | 2016          |               | 2017          |               | 2017 VIII<br>2016 VIII % |
|--------------------|---------------|---------------|---------------|---------------|---------------|---------------|---------------|---------------|--------------------------|
|                    | VII           | VIII          | VII           | VIII          | VII           | VIII          | VII           | VIII          |                          |
| <b>Дун</b>         | <b>34 681</b> | <b>32 881</b> | <b>31 057</b> | <b>30 424</b> | <b>30 544</b> | <b>29 932</b> | <b>27 101</b> | <b>25 270</b> | <b>84.4</b>              |
| <b>Баруун бүс</b>  | <b>4 930</b>  | <b>4 973</b>  | <b>5 003</b>  | <b>5 270</b>  | <b>4 961</b>  | <b>4 771</b>  | <b>5 025</b>  | <b>4 867</b>  | <b>102.0</b>             |
| Баян-Өлгий         | 1 326         | 1 354         | 883           | 1 055         | 1 114         | 1 267         | 981           | 1 114         | 87.9                     |
| Говь-Алтай         | 971           | 969           | 767           | 546           | 677           | 808           | 637           | 629           | 77.8                     |
| Завхан             | 651           | 625           | 478           | 660           | 837           | 612           | 1 028         | 991           | 161.9                    |
| Увс                | 835           | 821           | 1 354         | 1 290         | 1 205         | 1 094         | 1 054         | 1 006         | 92.0                     |
| Ховд               | 1 147         | 1 204         | 1 521         | 1 719         | 1 128         | 990           | 1 325         | 1 127         | 113.8                    |
| <b>Хангайн бүс</b> | <b>4 899</b>  | <b>5 157</b>  | <b>6 007</b>  | <b>6 001</b>  | <b>6 192</b>  | <b>6 267</b>  | <b>5 339</b>  | <b>4 973</b>  | <b>79.4</b>              |
| Архангай           | 884           | 904           | 324           | 469           | 355           | 497           | 445           | 541           | 108.9                    |
| Баянхонгор         | 650           | 735           | 624           | 650           | 1 195         | 1 208         | 1 259         | 1 169         | 96.8                     |
| Булган             | 296           | 357           | 709           | 733           | 847           | 987           | 483           | 464           | 47.0                     |
| Орхон              | 1 002         | 1 055         | 1 172         | 1 304         | 1 134         | 1 282         | 1 069         | 865           | 67.5                     |
| Өвөрхангай         | 788           | 951           | 1 807         | 1 370         | 1 627         | 1 521         | 1 513         | 1 382         | 90.9                     |
| Хөвсгөл            | 1 279         | 1 155         | 1 371         | 1 475         | 1 034         | 772           | 570           | 552           | 71.5                     |
| <b>Төвийн бүс</b>  | <b>6 209</b>  | <b>6 098</b>  | <b>5 506</b>  | <b>5 629</b>  | <b>5 071</b>  | <b>5 331</b>  | <b>5 656</b>  | <b>5 375</b>  | <b>100.8</b>             |
| Говьсүмбэр         | 194           | 223           | 239           | 278           | 122           | 210           | 284           | 204           | 97.1                     |
| Дархан-Уул         | 2 036         | 2 262         | 1 803         | 1 888         | 1 993         | 2 117         | 1 768         | 1 801         | 85.1                     |
| Дорноговь          | 1 481         | 1 198         | 1 067         | 861           | 967           | 961           | 1 473         | 1 508         | 156.9                    |
| Дундговь           | 281           | 312           | 463           | 511           | 402           | 372           | 768           | 550           | 147.8                    |
| Өмнөговь           | 612           | 406           | 392           | 383           | 477           | 452           | 179           | 262           | 58.0                     |
| Сэлэнгэ            | 1 121         | 1 091         | 967           | 928           | 616           | 596           | 784           | 740           | 124.2                    |
| Төв                | 484           | 606           | 575           | 780           | 494           | 623           | 400           | 310           | 49.8                     |
| <b>Зүүн бүс</b>    | <b>3 511</b>  | <b>2 970</b>  | <b>2 765</b>  | <b>3 081</b>  | <b>2 592</b>  | <b>2 598</b>  | <b>3 162</b>  | <b>2 855</b>  | <b>109.9</b>             |
| Дорнод             | 1 752         | 1 757         | 1 306         | 1 540         | 1 007         | 1 047         | 1 486         | 1 333         | 127.3                    |
| Сүхбаатар          | 714           | 284           | 797           | 854           | 935           | 917           | 939           | 778           | 84.8                     |
| Хэнтий             | 1 045         | 929           | 662           | 687           | 650           | 634           | 737           | 744           | 117.4                    |
| <b>Улаанбаатар</b> | <b>15 132</b> | <b>13 683</b> | <b>11 776</b> | <b>10 443</b> | <b>11 728</b> | <b>10 965</b> | <b>7 919</b>  | <b>7 200</b>  | <b>65.7</b>              |

Эх үүсвэр: Хөдөлмөр, нийгмийн хамгааллын яам

1.3 БҮРТГЭЛТЭЙ АЖИЛГҮЙ ИРГЭД, насны бүлэг, бүс, аймаг, нийслэлээр, 2017 оны 8 дугаар сарын эцэст

| Аймаг, нийслэл     | Бүгд         | Үүнээс: Насны бүлгээр |              |            |              |              |            |              |            |            |           |           |           |
|--------------------|--------------|-----------------------|--------------|------------|--------------|--------------|------------|--------------|------------|------------|-----------|-----------|-----------|
|                    |              | Эмэгтэй               | 15-24        | Эмэгтэй    | 25-34        | Эмэгтэй      | 35-44      | Эмэгтэй      | 45-54      | Эмэгтэй    | 55-59     | Эмэгтэй   | 60+       |
| Дүн                | 25 270       | 13 569                | 5 336        | 2 997      | 9 733        | 5 406        | 3 029      | 3 536        | 1 780      | 833        | 285       | 218       | 72        |
| Баруун бүс         | 4 867        | 2 581                 | 1 146        | 665        | 1 805        | 1 017        | 516        | 709          | 323        | 156        | 46        | 46        | 14        |
| Баян-Өлгий         | 1 114        | 554                   | 159          | 88         | 466          | 240          | 118        | 188          | 88         | 42         | 17        | 11        | 3         |
| Говь-Алтай         | 629          | 339                   | 167          | 96         | 232          | 125          | 73         | 78           | 38         | 22         | 4         | 6         | 3         |
| Завхан             | 991          | 552                   | 208          | 132        | 329          | 197          | 122        | 184          | 90         | 41         | 9         | 9         | 2         |
| Увс                | 1 006        | 515                   | 278          | 161        | 354          | 199          | 102        | 139          | 50         | 21         | 3         | 2         | -         |
| Ховд               | 1 127        | 621                   | 334          | 188        | 424          | 256          | 101        | 120          | 57         | 30         | 13        | 18        | 6         |
| <b>Хангайн бүс</b> | <b>4 973</b> | <b>2 861</b>          | <b>1 120</b> | <b>666</b> | <b>1 869</b> | <b>1 096</b> | <b>623</b> | <b>723</b>   | <b>393</b> | <b>158</b> | <b>66</b> | <b>41</b> | <b>17</b> |
| Архангай           | 541          | 291                   | 120          | 75         | 237          | 128          | 58         | 56           | 25         | 7          | 4         | 1         | 1         |
| Баянхонгор         | 1 169        | 665                   | 189          | 95         | 457          | 271          | 150        | 212          | 115        | 49         | 30        | 6         | 4         |
| Булган             | 464          | 245                   | 98           | 54         | 153          | 86           | 63         | 78           | 38         | 17         | 4         | 2         | -         |
| Орхон              | 865          | 521                   | 228          | 151        | 357          | 215          | 85         | 110          | 68         | 19         | 2         | 1         | -         |
| Өвөрхангай         | 1 382        | 838                   | 348          | 211        | 479          | 297          | 204        | 187          | 109        | 40         | 14        | 13        | 3         |
| Хөвсгөл            | 552          | 301                   | 137          | 80         | 186          | 99           | 63         | 80           | 38         | 26         | 12        | 18        | 9         |
| <b>Төвийн бүс</b>  | <b>5 375</b> | <b>2 866</b>          | <b>1 268</b> | <b>702</b> | <b>1 991</b> | <b>1 108</b> | <b>627</b> | <b>732</b>   | <b>361</b> | <b>159</b> | <b>53</b> | <b>42</b> | <b>15</b> |
| Говьсүмбэр         | 204          | 111                   | 59           | 31         | 80           | 42           | 24         | 27           | 12         | 3          | 2         | -         | -         |
| Дархан-Уул         | 1 801        | 1 041                 | 255          | 156        | 687          | 427          | 260        | 295          | 159        | 67         | 29        | 22        | 10        |
| Дорноговь          | 1 508        | 744                   | 360          | 177        | 568          | 292          | 166        | 200          | 95         | 40         | 12        | 10        | 2         |
| Дундговь           | 550          | 286                   | 162          | 103        | 182          | 92           | 51         | 87           | 38         | 17         | 2         | 1         | -         |
| Өмнөговь           | 262          | 152                   | 100          | 63         | 104          | 54           | 21         | 18           | 13         | 6          | 1         | 2         | -         |
| Сэлэнгэ            | 740          | 372                   | 224          | 119        | 269          | 148          | 76         | 72           | 28         | 14         | 1         | 2         | -         |
| Төв                | 310          | 160                   | 108          | 53         | 101          | 53           | 29         | 33           | 16         | 12         | 6         | 5         | 3         |
| <b>Зүүн бүс</b>    | <b>2 855</b> | <b>1 385</b>          | <b>666</b>   | <b>332</b> | <b>1 125</b> | <b>577</b>   | <b>299</b> | <b>343</b>   | <b>151</b> | <b>79</b>  | <b>22</b> | <b>22</b> | <b>4</b>  |
| Дорнод             | 1 333        | 582                   | 323          | 142        | 542          | 248          | 123        | 150          | 59         | 40         | 10        | 17        | -         |
| Сүхбаатар          | 778          | 384                   | 189          | 96         | 309          | 157          | 80         | 92           | 44         | 19         | 6         | 1         | 1         |
| Хэнтий             | 744          | 419                   | 154          | 94         | 274          | 172          | 96         | 101          | 48         | 20         | 6         | 4         | 3         |
| <b>Улаанбаатар</b> | <b>7 200</b> | <b>3 876</b>          | <b>1 136</b> | <b>632</b> | <b>2 943</b> | <b>1 608</b> | <b>964</b> | <b>1 029</b> | <b>552</b> | <b>281</b> | <b>98</b> | <b>67</b> | <b>22</b> |

Эх үүсвэр: Хөдөлмөр, нийгмийн хамгааллын яам

## 1.4 ШИНЭЭР БҮРТГҮҮЛСЭН АЖИЛГҮЙ ИРГЭД, бус, аймаг, нийслэлээр, жил бүрийн эхний 8 сарын байдлаар

| Аймаг, нийслэл     | 2014   |       |        | 2015  |       |        | 2016  |       |        | 2017  |       |        | 2017 VIII<br>2016 VIII |       |                        |
|--------------------|--------|-------|--------|-------|-------|--------|-------|-------|--------|-------|-------|--------|------------------------|-------|------------------------|
|                    | VII    | VIII  | I-VIII | VII   | VIII  | I-VIII | VII   | VIII  | I-VIII | VII   | VIII  | I-VIII | VII                    | VIII  | 2017 VIII<br>2016 VIII |
|                    |        |       |        |       |       |        |       |       |        |       |       |        |                        |       |                        |
| <b>Дүн</b>         | 11 857 | 7 403 | 62 832 | 8 236 | 9 436 | 76 296 | 4 917 | 7 037 | 76 231 | 6 299 | 4 745 | 50 731 | 6 299                  | 4 745 | 66.5                   |
| <b>Баруун бүс</b>  | 2 147  | 1 000 | 9 152  | 1 259 | 1 731 | 12 541 | 1 056 | 738   | 11 529 | 1 702 | 811   | 9 972  | 1 702                  | 811   | 86.5                   |
| Баян-Өлгий         | 896    | 306   | 2 858  | 336   | 584   | 3 386  | 273   | 294   | 3 002  | 801   | 295   | 3 295  | 801                    | 295   | 109.8                  |
| Говь-Алтай         | 355    | 149   | 1 410  | 223   | 87    | 1 396  | 28    | 154   | 1 220  | 208   | 101   | 1 090  | 208                    | 101   | 89.3                   |
| Завхан             | 265    | 73    | 863    | 93    | 277   | 1 196  | 241   | 53    | 2 293  | 195   | 144   | 1 267  | 195                    | 144   | 55.3                   |
| Увс                | 365    | 141   | 1 475  | 332   | 389   | 3 139  | 444   | 221   | 2 879  | 362   | 201   | 2 337  | 362                    | 201   | 81.2                   |
| Ховд               | 266    | 331   | 2 546  | 275   | 394   | 3 424  | 70    | 16    | 2 135  | 136   | 70    | 1 983  | 136                    | 70    | 92.9                   |
| <b>Хангайн бүс</b> | 2 126  | 1 555 | 11 290 | 1 972 | 1 889 | 14 583 | 774   | 1 157 | 16 201 | 952   | 856   | 9 522  | 952                    | 856   | 58.8                   |
| Архангай           | 683    | 297   | 1 708  | 69    | 271   | 1 181  | 21    | 223   | 1 445  | 54    | 212   | 1 490  | 54                     | 212   | 103.1                  |
| Баянхонгор         | 248    | 170   | 1 191  | 307   | 117   | 1 860  | 10    | 37    | 1 564  | 87    | 68    | 1 264  | 87                     | 68    | 80.8                   |
| Булган             | 60     | 122   | 842    | 148   | 268   | 1 848  | 115   | 357   | 2 218  | 235   | 49    | 1 190  | 235                    | 49    | 53.7                   |
| Орхон              | 349    | 277   | 1 632  | 442   | 493   | 3 205  | 364   | 392   | 3 690  | 154   | 242   | 1 943  | 154                    | 242   | 52.7                   |
| Өвөрхангай         | 371    | 408   | 2 737  | 462   | 218   | 3 030  | 135   | 22    | 3 665  | 116   | 130   | 1 880  | 116                    | 130   | 51.3                   |
| Хөвсгөл            | 415    | 281   | 3 180  | 544   | 522   | 3 459  | 129   | 126   | 3 619  | 306   | 155   | 1 755  | 306                    | 155   | 48.5                   |
| <b>Төвийн бүс</b>  | 1 652  | 1 297 | 9 872  | 1 092 | 1 743 | 12 688 | 623   | 1 357 | 11 540 | 1 162 | 829   | 9 176  | 1 162                  | 829   | 79.5                   |
| Говьсүмбэр         | 93     | 103   | 584    | 139   | 149   | 730    | 25    | 126   | 649    | 80    | 89    | 619    | 80                     | 89    | 95.4                   |
| Дархан-Уул         | 491    | 336   | 2 423  | 262   | 443   | 3 901  | 186   | 519   | 3 943  | 266   | 224   | 2 203  | 266                    | 224   | 55.9                   |
| Дорноговь          | 407    | 54    | 1 293  | 146   | 272   | 1 809  | 52    | 90    | 1 029  | 298   | 115   | 1 586  | 298                    | 115   | 154.1                  |
| Дундговь           | 116    | 143   | 1 025  | 117   | 113   | 918    | 45    | 163   | 1 033  | 107   | 47    | 1 133  | 107                    | 47    | 109.7                  |
| Өмнөговь           | 185    | 84    | 1 307  | 125   | 96    | 1 019  | 43    | 61    | 1 261  | 80    | 107   | 805    | 80                     | 107   | 63.8                   |
| Сэлэнгэ            | 168    | 174   | 1 609  | 158   | 168   | 2 483  | 191   | 157   | 1 672  | 204   | 106   | 1 435  | 204                    | 106   | 85.8                   |
| Төв                | 192    | 403   | 1 631  | 145   | 502   | 1 828  | 81    | 241   | 1 953  | 127   | 141   | 1 395  | 127                    | 141   | 71.4                   |
| <b>Зүүн бүс</b>    | 1 217  | 358   | 5 495  | 859   | 875   | 6 530  | 302   | 600   | 5 694  | 582   | 612   | 5 124  | 582                    | 612   | 90.0                   |
| Дорнод             | 466    | 148   | 2 282  | 444   | 490   | 2 984  | 90    | 339   | 2 745  | 238   | 176   | 2 041  | 238                    | 176   | 74.4                   |
| Сүхбаатар          | 159    | 128   | 1 006  | 264   | 246   | 2 070  | 59    | 197   | 2 183  | 142   | 272   | 1 934  | 142                    | 272   | 88.6                   |
| Хэнтий             | 592    | 82    | 2 207  | 151   | 139   | 1 476  | 153   | 64    | 766    | 202   | 164   | 1 159  | 202                    | 164   | 151.3                  |
| <b>Улаанбаатар</b> | 4 715  | 3 193 | 27 023 | 3 054 | 3 198 | 29 954 | 2 162 | 3 185 | 31 267 | 1 901 | 1 637 | 16 937 | 1 901                  | 1 637 | 54.2                   |

Эх үүсвэр: Хөдөлмөр, нийгмийн хамгааллын яам

1.5 БҮРТГЭЛТЭЙ АЖИЛГҮЙ ИРГЭДЭЭС АЖИЛД ОРСОН ХҮН, бус, аймаг, нийслэлээр, жил бүрийн эхний 8 сарын байдлаар

| Аймаг, нийслэл     | 2014       |      |        | 2015   |       |        | 2016   |      |        | 2017   |       |        | 2017 VIII, %<br>2016 VIII |      |
|--------------------|------------|------|--------|--------|-------|--------|--------|------|--------|--------|-------|--------|---------------------------|------|
|                    | VII        | VIII | I-VIII | VII    | VIII  | I-VIII | VII    | VIII | I-VIII | VII    | VIII  | I-VIII | VII                       | VIII |
|                    | <b>Дүн</b> | 924  | 1 782  | 17 413 | 1 642 | 2 026  | 14 620 | 626  | 715    | 14 704 | 1 116 | 1 286  | 10 279                    | 69.9 |
| <b>Баруун бүс</b>  | 136        | 310  | 2 288  | 176    | 206   | 1 880  | 61     | 116  | 2 028  | 231    | 211   | 2 005  | 98.9                      |      |
| Баян-Өлгий         | 75         | 176  | 874    | 12     | 87    | 599    | 9      | 20   | 616    | 57     | 68    | 469    | 76.1                      |      |
| Говь-Алтай         | 1          | 40   | 317    | 45     | 7     | 160    | -      | 5    | 148    | 100    | 13    | 263    | 177.7                     |      |
| Завхан             | 4          | 10   | 232    | 13     | 8     | 107    | 2      | 7    | 394    | 19     | 6     | 347    | 88.1                      |      |
| Увс                | 39         | 23   | 275    | 50     | 94    | 572    | 50     | 81   | 647    | 14     | 96    | 481    | 74.3                      |      |
| Ховд               | 17         | 61   | 590    | 56     | 10    | 442    | -      | 3    | 223    | 41     | 28    | 445    | 2.0 <sup>1</sup>          |      |
| <b>Хангайн бүс</b> | 140        | 390  | 3 124  | 362    | 375   | 2 916  | 237    | 127  | 3 071  | 223    | 246   | 2 226  | 72.5                      |      |
| Архангай           | 21         | 156  | 462    | 11     | 10    | 186    | 11     | 12   | 306    | 5      | 61    | 297    | 97.1                      |      |
| Баянхонгор         | 10         | 9    | 205    | 66     | 5     | 480    | 1      | 4    | 627    | 28     | 29    | 483    | 77.0                      |      |
| Булган             | 3          | 18   | 228    | 21     | 82    | 356    | 10     | 42   | 328    | 32     | 8     | 218    | 66.5                      |      |
| Орхон              | 19         | 17   | 272    | 83     | 141   | 713    | 142    | 64   | 691    | 25     | 42    | 261    | 37.8                      |      |
| Өвөрхангай         | 58         | 73   | 847    | 62     | 23    | 580    | 13     | -    | 651    | 31     | 53    | 536    | 82.3                      |      |
| Хөвсгөл            | 29         | 117  | 1 110  | 119    | 114   | 601    | 60     | 5    | 468    | 102    | 53    | 431    | 92.1                      |      |
| <b>Төвийн бүс</b>  | 184        | 305  | 2 976  | 210    | 422   | 2 981  | 27     | 40   | 1 966  | 190    | 187   | 1 878  | 95.5                      |      |
| Говьсүмбэр         | 24         | 26   | 101    | 15     | 43    | 99     | 1      | 1    | 21     | 31     | 37    | 151    | 7.2 <sup>1</sup>          |      |
| Дархан-Уул         | 18         | 19   | 904    | 55     | 113   | 1 149  | 9      | 3    | 870    | 25     | 41    | 476    | 54.7                      |      |
| Дорноговь          | 17         | 17   | 329    | 52     | 127   | 522    | -      | 6    | 250    | 4      | 12    | 190    | 76.0                      |      |
| Дундговь           | 9          | 39   | 295    | 32     | 19    | 136    | 4      | 20   | 106    | 22     | 4     | 172    | 162.3                     |      |
| Өмнөговь           | 9          | -    | 126    | 4      | 4     | 121    | 6      | 1    | 164    | 7      | 5     | 81     | 49.4                      |      |
| Сэлэнгэ            | 28         | 66   | 739    | 14     | 42    | 693    | 3      | 5    | 307    | 74     | 30    | 474    | 154.4                     |      |
| Төв                | 79         | 138  | 482    | 38     | 74    | 261    | 4      | 4    | 248    | 27     | 58    | 334    | 134.7                     |      |
| <b>Зүүн бүс</b>    | 132        | 92   | 2 487  | 203    | 155   | 966    | 53     | 54   | 874    | 196    | 191   | 1 231  | 140.8                     |      |
| Дорнод             | 18         | 27   | 850    | 105    | 68    | 394    | 35     | 47   | 504    | 88     | 89    | 611    | 121.2                     |      |
| Сүхбаатар          | 67         | 48   | 610    | 63     | 38    | 364    | 12     | 1    | 262    | 36     | 14    | 357    | 136.3                     |      |
| Хэнтий             | 47         | 17   | 1 027  | 35     | 49    | 208    | 6      | 6    | 108    | 72     | 88    | 263    | 2.4 <sup>1</sup>          |      |
| <b>Улаанбаатар</b> | 332        | 685  | 6 538  | 691    | 868   | 5 877  | 248    | 378  | 6 765  | 276    | 451   | 2 939  | 43.4                      |      |

<sup>1</sup> Дахин их  
Эх үүсвэр: Хөдөлмөр, нийгмийн хамгааллын яам



1.6 АЖ АХУЙН НЭГЖ, БАЙГУУЛЛАГЫН АЖИЛЛАГЧДЫН САРЫН ДУНДАЖ ЦАЛИН, бүс, аймаг, нийслэлээр, хүйсээр, 2017 оны 2 дугаар улирлын байдлаар

| Аймаг, нийслэл      | 2015          | 2016         | 2017           |                |                |                | $\frac{2017 \text{ IV-VI}}{2016 \text{ IV-VI}}$ |
|---------------------|---------------|--------------|----------------|----------------|----------------|----------------|---|
|                     | IV-VI         | IV-VI        | I-III          | IV-VI          | Эрэгтэй        | Эмэгтэй        |   |
|                     | мянган төгрөг |              |                |                |                |                | хувь  |
| <b>Улсын дундаж</b> | <b>853.9</b>  | <b>888.0</b> | <b>959.1</b>   | <b>966.6</b>   | <b>1 054.8</b> | <b>879.2</b>   | <b>108.9</b>                                    |
| <b>Баруун бүс</b>   | <b>634.2</b>  | <b>622.1</b> | <b>637.9</b>   | <b>633.2</b>   | <b>641.3</b>   | <b>626.1</b>   | <b>101.8</b>                                    |
| Баян-Өлгий          | 612.8         | 587.5        | 595.5          | 595.0          | 618.7          | 572.1          | 101.3   |
| Говь-Алтай          | 647.7         | 632.9        | 657.9          | 658.0          | 651.1          | 663.8          | 104.0   |
| Завхан              | 622.0         | 606.5        | 641.5          | 634.5          | 633.4          | 635.5          | 104.6   |
| Увс                 | 667.2         | 655.8        | 646.3          | 635.7          | 637.1          | 634.5          | 96.9  |
| Ховд                | 626.9         | 633.4        | 657.1          | 652.0          | 670.2          | 636.2          | 102.9   |
| <b>Хангайн бүс</b>  | <b>783.8</b>  | <b>835.5</b> | <b>810.1</b>   | <b>763.3</b>   | <b>852.6</b>   | <b>689.4</b>   | <b>91.4</b>                                     |
| Архангай            | 661.7         | 620.7        | 612.6          | 602.1          | 579.1          | 617.7          | 97.0  |
| Баянхонгор          | 610.4         | 612.6        | 631.7          | 622.8          | 600.3          | 639.0          | 101.7   |
| Булган              | 634.5         | 645.2        | 642.1          | 645.7          | 632.0          | 657.0          | 100.1   |
| Орхон               | 1 126.0       | 1 294.6      | 1 198.7        | 1 069.6        | 1 294.7        | 835.3          | 82.6  |
| Өвөрхангай          | 609.9         | 609.8        | 654.3          | 638.9          | 628.3          | 646.7          | 104.8   |
| Хөвсгөл             | 595.3         | 597.4        | 607.5          | 604.4          | 598.8          | 608.7          | 101.2   |
| <b>Төвийн бүс</b>   | <b>766.8</b>  | <b>749.2</b> | <b>806.2</b>   | <b>789.4</b>   | <b>867.1</b>   | <b>711.0</b>   | <b>105.4</b>                                    |
| Говьсүмбэр          | 842.3         | 841.4        | 932.2          | 891.0          | 1 009.8        | 765.4          | 105.9   |
| Дархан-Уул          | 736.9         | 761.1        | 868.0          | 807.0          | 890.5          | 715.7          | 106.0   |
| Дорноговь           | 809.4         | 821.9        | 892.3          | 838.1          | 921.7          | 747.8          | 102.0   |
| Дундговь            | 631.0         | 637.4        | 648.1          | 654.4          | 662.2          | 649.0          | 102.7   |
| Өмнөговь            | 919.0         | 772.0        | 867.5          | 902.8          | 1 059.0        | 718.0          | 116.9   |
| Сэлэнгэ             | 746.8         | 725.9        | 739.5          | 740.9          | 773.5          | 709.9          | 102.1   |
| Төв                 | 673.2         | 675.8        | 656.4          | 667.4          | 659.2          | 674.6          | 98.8  |
| <b>Зүүн бүс</b>     | <b>679.1</b>  | <b>688.0</b> | <b>704.4</b>   | <b>706.5</b>   | <b>739.9</b>   | <b>676.4</b>   | <b>102.7</b>                                    |
| Дорнод              | 762.8         | 749.5        | 758.7          | 769.0          | 804.8          | 735.7          | 102.6   |
| Сүхбаатар           | 613.2         | 636.9        | 659.4          | 655.2          | 676.9          | 634.9          | 102.9   |
| Хэнтий              | 635.5         | 652.1        | 673.3          | 669.7          | 707.9          | 637.9          | 102.7   |
| <b>Улаанбаатар</b>  | <b>924.6</b>  | <b>975.0</b> | <b>1 081.4</b> | <b>1 099.8</b> | <b>1 193.5</b> | <b>1 002.3</b> | <b>112.8</b>                                    |

1.7 АЖ АХУЙН НЭГЖ, БАЙГУУЛЛАГЫН АЖИЛЛАГЧДЫН САРЫН ДУНДАЖ ЦАЛИН, ажиллагчдын тооны бүлгээр, хүйсээр, 2017 оны 2 дугаар улирлын байдлаар

| Ажиллагчдын тооны бүлэг | 2015          | 2016         | 2017         |              |                |              | $\frac{2017 \text{ IV-VI}}{2016 \text{ IV-VI}}$ |
|-------------------------|---------------|--------------|--------------|--------------|----------------|--------------|---|
|                         | IV-VI         | IV-VI        | I-III        | IV-VI        | Эрэгтэй        | Эмэгтэй      |   |
|                         | мянган төгрөг |              |              |              |                |              | хувь  |
| <b>Улсын дундаж</b>     | <b>853.9</b>  | <b>888.0</b> | <b>959.1</b> | <b>966.6</b> | <b>1 054.8</b> | <b>879.2</b> | <b>108.9</b>                                    |
| 1-9                     | 575.1         | 590.1        | 628.6        | 630.9        | 644.0          | 619.5        | 106.9   |
| 10-49                   | 732.4         | 743.9        | 755.8        | 771.0        | 787.4          | 756.7        | 103.6   |
| 50-99                   | 847.3         | 850.7        | 866.3        | 882.9        | 919.7          | 850.3        | 103.8   |
| 100-199                 | 879.5         | 934.3        | 984.6        | 991.8        | 1 067.8        | 911.1        | 106.2   |
| 200, түүнээс дээш       | 1 133.5       | 1 200.8      | 1 391.2      | 1 365.3      | 1 511.2        | 1 184.8      | 113.7   |

Эх үүсвэр: Эрүүл мэнд, нийгмийн даатгалын ерөнхий газар

1.8 АЖ АХУЙН НЭГЖ, БАЙГУУЛЛАГЫН АЖИЛЛАГЧДЫН САРЫН ДУНДАЖ ЦАЛИН, ажил мэргэжлийн ангиллаар, хүйсээр, 2017 оны 2 дугаар улирлын байдлаар

| Ажил мэргэжлийн ангилал  | 2015          | 2016         | 2017         |              |                |              | 2017 IV-VI<br>2016 IV-VI |
|--|---------------|--------------|--------------|--------------|----------------|--------------|--------------------------|
|  | IV-VI         | IV-VI        | I-III        | IV-VI        | Эрэгтэй        | Эмэгтэй      |                          |
|  | мянган төгрөг |              |              |              |                |              | хувь                     |
| <b>Улсын дундаж</b>  | <b>853.9</b>  | <b>888.0</b> | <b>959.1</b> | <b>966.6</b> | <b>1 054.8</b> | <b>879.2</b> | <b>108.9</b>             |
| Менежер  | 996.7         | 1 017.0      | 1 108.5      | 1 077.1      | 1 130.8        | 1 018.5      | 105.9                    |
| Мэргэжилтэн  | 980.7         | 1 016.8      | 1 049.5      | 1 077.3      | 1 290.0        | 971.7        | 105.9                    |
| Техникч болон туслах /дэд мэргэжилтэн                                | 947.1         | 987.7        | 1 103.9      | 1 076.2      | 1 145.3        | 987.2        | 109.0                    |
| Контор, үйлчилгээний ажилтан   | 706.3         | 838.3        | 933.0        | 933.9        | 1 108.1        | 830.5        | 111.4                    |
| Худалдаа, үйлчилгээний ажилтан                                       | 567.8         | 650.5        | 710.3        | 702.2        | 822.1          | 614.6        | 107.9                    |
| ХАА, ой, загас агнуурын мэргэшсэн ажилтан                            | 457.4         | 480.0        | 495.4        | 525.0        | 521.9          | 531.2        | 109.4                    |
| Үйлдвэрлэл, барилга, гар урлал, холбогдох ажил, үйлчилгээний ажилтан | 800.3         | 858.8        | 994.2        | 917.1        | 993.7          | 732.0        | 106.8                    |
| Суурин төхөөрөмж, машин механизмын операторч, угсрагч                | 1 001.5       | 1 076.2      | 1 243.7      | 1 171.9      | 1 183.4        | 1 101.4      | 108.9                    |
| Энгийн ажил мэргэжил   | 651.5         | 647.9        | 661.1        | 657.7        | 701.0          | 615.5        | 101.5                    |
| Зэвсэгт хүчний ажил, мэргэжил  | 844.6         | 940.2        | 989.7        | 989.7        | 997.1          | 967.7        | 105.3                    |

1.9 АЖ АХУЙН НЭГЖ, БАЙГУУЛЛАГЫН АЖИЛЛАГЧДЫН САРЫН ДУНДАЖ ЦАЛИН, бүс, аймаг, нийслэлээр, аж ахуйн нэгж, байгууллагын ажиллагчдын тооны бүлгээр, 2017 оны 2 дугаар улирлын байдлаар

| Аймаг, нийслэл      | 2015          | 2016         | 2017           |                |                           |              |                |                |                   |
|---------------------|---------------|--------------|----------------|----------------|---------------------------|--------------|----------------|----------------|-------------------|
|                     | IV-VI         | IV-VI        | I-III          | IV-VI          | Ажиллагчдын тооны бүлгээр |              |                |                | 200, түүнээс дээш |
|                     | мянган төгрөг |              |                |                |                           |              |                |                |                   |
| <b>Улсын дундаж</b> | <b>853.9</b>  | <b>888.0</b> | <b>959.1</b>   | <b>966.6</b>   | <b>630.9</b>              | <b>771.0</b> | <b>882.9</b>   | <b>991.8</b>   | <b>1 365.3</b>    |
| <b>Баруун бүс</b>   | <b>634.2</b>  | <b>622.1</b> | <b>637.9</b>   | <b>633.2</b>   | <b>446.9</b>              | <b>626.2</b> | <b>669.8</b>   | <b>668.7</b>   | <b>761.7</b>      |
| Баян-Өлгий          | 612.8         | 587.5        | 595.5          | 595.0          | 457.6                     | 580.3        | 631.3          | 597.0          | 691.2             |
| Говь-Алтай          | 647.7         | 632.9        | 657.9          | 658.0          | 454.0                     | 661.7        | 728.6          | 746.8          | 787.8             |
| Завхан              | 622.0         | 606.5        | 641.5          | 634.5          | 432.8                     | 627.1        | 643.4          | 682.3          | 824.8             |
| Увс                 | 667.2         | 655.8        | 646.3          | 635.7          | 455.6                     | 632.0        | 655.6          | 779.9          | 719.3             |
| Ховд                | 626.9         | 633.4        | 657.1          | 652.0          | 435.9                     | 636.0        | 690.8          | 692.4          | 789.5             |
| <b>Хангайн бүс</b>  | <b>783.8</b>  | <b>835.5</b> | <b>810.1</b>   | <b>763.3</b>   | <b>449.9</b>              | <b>619.1</b> | <b>674.9</b>   | <b>785.7</b>   | <b>1 303.2</b>    |
| Архангай            | 661.7         | 620.7        | 612.6          | 602.1          | 458.9                     | 603.2        | 598.9          | 754.5          | 707.2             |
| Баянхонгор          | 610.4         | 612.6        | 631.7          | 622.8          | 454.2                     | 624.3        | 659.0          | 704.3          | 754.3             |
| Булган              | 634.5         | 645.2        | 642.1          | 645.7          | 450.2                     | 649.2        | 661.6          | 764.9          | 931.4             |
| Орхон               | 1 126.0       | 1 294.6      | 1 198.7        | 1 069.6        | 471.6                     | 617.8        | 792.3          | 1 012.3        | 1 490.1           |
| Өвөрхангай          | 609.9         | 609.8        | 654.3          | 638.9          | 451.5                     | 617.2        | 705.3          | 682.0          | 793.8             |
| Хөвсгөл             | 595.3         | 597.4        | 607.5          | 604.4          | 406.8                     | 611.1        | 630.1          | 670.2          | 743.6             |
| <b>Төвийн бүс</b>   | <b>766.8</b>  | <b>749.2</b> | <b>806.2</b>   | <b>789.4</b>   | <b>479.7</b>              | <b>669.1</b> | <b>744.7</b>   | <b>942.2</b>   | <b>1 063.9</b>    |
| Говьсүмбэр          | 842.3         | 841.4        | 932.2          | 891.0          | 559.0                     | 674.1        | 862.9          | 758.7          | 1 261.8           |
| Дархан-Уул          | 736.9         | 761.1        | 868.0          | 807.0          | 445.5                     | 631.8        | 751.2          | 822.8          | 1 097.8           |
| Дорноговь           | 809.4         | 821.9        | 892.3          | 838.1          | 499.0                     | 707.0        | 725.6          | 1 004.8        | 1 019.4           |
| Дундговь            | 631.0         | 637.4        | 648.1          | 654.4          | 465.0                     | 633.4        | 740.8          | 908.0          | 836.9             |
| Өмнөговь            | 919.0         | 772.0        | 867.5          | 902.8          | 532.1                     | 723.8        | 731.7          | 1 311.8        | 1 263.5           |
| Сэлэнгэ             | 746.8         | 725.9        | 739.5          | 740.9          | 455.8                     | 655.3        | 712.1          | 900.0          | 978.5             |
| Төв                 | 673.2         | 675.8        | 656.4          | 667.4          | 489.4                     | 658.3        | 757.3          | 754.2          | 702.9             |
| <b>Зүүн бүс</b>     | <b>679.1</b>  | <b>688.0</b> | <b>704.4</b>   | <b>706.5</b>   | <b>473.2</b>              | <b>641.6</b> | <b>686.5</b>   | <b>753.2</b>   | <b>929.8</b>      |
| Дорнод              | 762.8         | 749.5        | 758.7          | 769.0          | 528.6                     | 632.8        | 712.9          | 804.2          | 1 038.2           |
| Сүхбаатар           | 613.2         | 636.9        | 659.4          | 655.2          | 442.9                     | 645.9        | 663.8          | 732.3          | 774.4             |
| Хэнтий              | 635.5         | 652.1        | 673.3          | 669.7          | 454.6                     | 648.2        | 664.8          | 722.3          | 886.5             |
| <b>Улаанбаатар</b>  | <b>924.6</b>  | <b>975.0</b> | <b>1 081.4</b> | <b>1 099.8</b> | <b>720.8</b>              | <b>884.4</b> | <b>1 029.8</b> | <b>1 076.6</b> | <b>1 471.9</b>    |

Эх үүсвэр: Эрүүл мэнд, нийгмийн даатгалын ерөнхий газар

1.10 АЖ АХУЙН НЭГЖ, БАЙГУУЛЛАГЫН АЖИЛЛАГЧДЫН САРЫН ДУНДАЖ ЦАЛИН, эдийн засгийн үйл ажиллагааны салбарын ангилал, байгууллагын ажиллагчдын тооны бүлгээр, 2017 оны 2 дугаар улирлын байдлаар

|   | 2015          |         | 2016    |         | 2017    |                           |         |         |         | 2017 IV-VI<br>2016 IV-VI |
|---|---------------|---------|---------|---------|---------|---------------------------|---------|---------|---------|--------------------------|
|   | IV-VI         | IV-VI   | IV-VI   | I-III   | IV-VI   | Ажиллагчдын тооны бүлгээр |         |         |         |                          |
|   |               |         |         |         |         | 1-9                       | 10-49   | 50-99   | 100-199 |                          |
|   | мянган төгрөг |         |         |         |         |                           |         |         |         |                          |
|   | 853.9         | 888.0   | 959.1   | 966.6   | 630.9   | 771.0                     | 882.9   | 991.8   | 1 365.3 | 108.9                    |
| <b>Улсын дундаж</b>   |               |         |         |         |         |                           |         |         |         |                          |
| Хөдөө аж ахуй, ойн аж ахуй, загас барилт, ан агнуур   | 679.8         | 661.6   | 697.3   | 700.4   | 481.4   | 656.3                     | 786.8   | 864.7   | 1 102.7 | 105.9                    |
| Уул уурхай, олборлолт   | 2 008.8       | 2 031.6 | 2 481.2 | 2 221.2 | 1 088.4 | 1 130.6                   | 1 330.3 | 1 686.8 | 2 743.0 | 109.3                    |
| Боловсруулах үйлдвэрлэл   | 793.9         | 849.5   | 1 014.5 | 1 123.8 | 523.9   | 754.0                     | 794.8   | 986.1   | 1 845.1 | 132.3                    |
| Цахилгаан, хий, уур, агааржуулалт   | 1 121.4       | 1 205.5 | 1 560.5 | 1 290.1 | 659.6   | 780.6                     | 1 212.7 | 1 155.3 | 1 650.4 | 107.0                    |
| Ус хангамж; бохир ус зайлуулах систем, хог, хаягдлын менежмент болон цэвэрлэх үйл ажиллагаа | 670.0         | 667.9   | 723.0   | 703.5   | 577.7   | 581.4                     | 581.8   | 698.1   | 815.1   | 105.3                    |
| Барилга   | 699.4         | 771.3   | 911.8   | 843.6   | 575.9   | 693.6                     | 897.4   | 928.7   | 1 124.9 | 109.4                    |
| Бөөний болон жижиглэн худалдаа; машин, мотоциклийн засвар үйлчилгээ                         | 730.3         | 732.2   | 790.6   | 804.4   | 609.2   | 856.5                     | 916.5   | 1 169.5 | 802.7   | 109.9                    |
| Тээвэр ба агуулахын үйл ажиллагаа   | 929.3         | 1 029.8 | 1 153.5 | 1 085.2 | 609.1   | 872.4                     | 866.5   | 1 108.9 | 1 324.5 | 105.4                    |
| Зочид буудал, байр, сууц болон нийтийн хоолны үйлчилгээ                                     | 556.9         | 585.6   | 623.7   | 629.1   | 484.1   | 587.9                     | 670.0   | 706.0   | 760.3   | 107.4                    |
| Мэдээлэл, холбоо  | 887.2         | 867.0   | 878.9   | 923.4   | 729.0   | 815.5                     | 1 013.7 | 1 089.5 | 985.3   | 106.5                    |
| Санхүүгийн болон даатгалын үйл ажиллагаа  | 1 084.2       | 1 070.6 | 1 162.0 | 1 126.3 | 814.2   | 1 025.7                   | 1 094.7 | 1 082.6 | 1 476.0 | 105.2                    |
| Үл хөдлөх хөрөнгийн үйл ажиллагаа   | 811.9         | 866.0   | 893.3   | 862.7   | 712.9   | 927.3                     | 995.1   | 735.3   | -       | 99.6                     |
| Мэргэжлийн шинжлэх ухаан болон техникийн үйл ажиллагаа                                      | 1 163.2       | 1 168.1 | 1 438.4 | 1 509.4 | 989.6   | 1 328.1                   | 1 839.2 | 987.7   | 3 500.3 | 129.2                    |
| Удирдлагын болон дэмжлэг үзүүлэх үйл ажиллагаа  | 716.6         | 710.8   | 780.1   | 791.3   | 614.2   | 713.8                     | 741.4   | 895.1   | 1 241.3 | 111.3                    |
| Төрийн удирдлага ба батлан хамгаалах үйл ажиллагаа, албан журмын нийгмийн хамгаалал         | 830.4         | 800.7   | 810.6   | 837.1   | 772.5   | 827.3                     | 884.4   | 915.6   | 810.5   | 104.5                    |
| Боловсрол   | 858.5         | 802.5   | 724.0   | 760.8   | 571.1   | 638.0                     | 738.1   | 870.3   | 1 236.4 | 94.8                     |
| Хүний эрүүл мэнд ба нийгмийн халамжийн үйл ажиллагаа  | 799.3         | 771.3   | 741.1   | 769.4   | 565.1   | 693.4                     | 837.5   | 896.6   | 849.3   | 99.8                     |
| Урлаг, үзвэр, тоглоом наадам  | 630.6         | 617.2   | 600.6   | 613.7   | 528.9   | 629.6                     | 591.9   | 737.7   | 645.3   | 99.4                     |
| Үйлчилгээний бусад үйл ажиллагаа  | 796.2         | 742.4   | 768.4   | 818.7   | 538.5   | 701.9                     | 748.2   | 1 114.2 | 1 296.7 | 110.3                    |
| Хүн хөслөн ажиллуулдаг өрхийн үйл ажиллагаа   | 628.8         | 616.2   | 644.0   | 629.5   | 476.3   | 626.9                     | 1 047.8 | -       | -       | 102.2                    |
| Олон улсын байгууллага, суурин төлөөлөгчийн үйл ажиллагаа                                   | 1 556.1       | 1 477.2 | 1 624.6 | 1 718.2 | 1 876.4 | 1 515.2                   | 3 320.7 | 1 199.8 | -       | 116.3                    |
| Эх үүсвэр: Эрүүл мэнд, нийгмийн даатгалын ерөнхий газар                                     |               |         |         |         |         |                           |         |         |         |                          |

Бүлэг 1. Хөдөлмөр

1.11 АЖ АХУЙН НЭГЖ, БАЙГУУЛЛАГЫН АЖИЛЛАГЧДЫН САРЫН ДУНДАЖ ЦАЛИН, байгууллагын хариуцлагын хэлбэрээр, хүйсээр, 2017 оны 2 дугаар улирлын байдлаар

| Хариуцлагын хэлбэр                           | 2015          | 2016         | 2017         |              |                |              | 2017 IV-VI   |
|--|---------------|--------------|--------------|--------------|----------------|--------------|--------------|
|  | IV-VI         | IV-VI        | I-III        | IV-VI        | Эрэгтэй        | Эмэгтэй      | 2016 IV-VI   |
|  | мянган төгрөг |              |              |              |                |              | хувь         |
| <b>Улсын дундаж</b>                          | <b>853.9</b>  | <b>888.0</b> | <b>959.1</b> | <b>966.6</b> | <b>1 054.8</b> | <b>879.2</b> | <b>108.9</b> |
| Хувьцаат компани                             | 980.4         | 1 033.6      | 1 173.0      | 1 120.9      | 1 242.4        | 967.2        | 108.4        |
| Хязгаарлагдмал хариуцлагатай компани         | 898.7         | 928.8        | 1 069.8      | 1 084.6      | 1 156.0        | 993.1        | 116.8        |
| Төрийн өмчит үйлдвэрийн газар                | 955.6         | 1 048.0      | 1 217.0      | 1 104.9      | 1 208.3        | 952.9        | 105.4        |
| Орон нутгийн өмчит үйлдвэрийн газар          | 691.2         | 706.4        | 750.3        | 728.5        | 751.7          | 686.5        | 103.1        |
| Төсөвт байгууллага                           | 796.2         | 788.2        | 732.6        | 764.1        | 781.7          | 754.9        | 96.9         |
| Төрийн бус байгууллага                       | 755.0         | 754.7        | 802.0        | 806.4        | 803.5          | 808.2        | 106.9        |
| Бүх гишүүд нь бүрэн хариуцлагатай нөхөрлөл   | 690.9         | 693.2        | 700.9        | 697.1        | 660.4          | 707.7        | 100.6        |
| Зарим гишүүд нь бүрэн хариуцлагатай нөхөрлөл | 540.8         | 541.1        | 841.4        | 831.6        | 542.2          | 922.2        | 153.7        |
| Хоршоо                                       | 386.4         | 397.0        | 459.1        | 465.5        | 405.2          | 518.9        | 117.3        |
| Бусад  | 1 051.0       | 1 075.3      | 1 250.3      | 1 126.7      | 1 225.8        | 1 050.6      | 104.8        |

1.12 АЖ АХУЙН НЭГЖ, БАЙГУУЛЛАГЫН АЖИЛЛАГЧДЫН САРЫН ДУНДАЖ ЦАЛИН, өмчийн хэлбэрээр, хүйсээр, 2017 оны 2 дугаар улирлын байдлаар

| Өмчийн хэлбэр        | 2015          | 2016         | 2017         |              |                |              | 2017 IV-VI   |
|----------------------|---------------|--------------|--------------|--------------|----------------|--------------|--------------|
|                      | IV-VI         | IV-VI        | I-III        | IV-VI        | Эрэгтэй        | Эмэгтэй      | 2016 IV-VI   |
|                      | мянган төгрөг |              |              |              |                |              | хувь         |
| <b>Улсын дундаж</b>  | <b>853.9</b>  | <b>888.0</b> | <b>959.1</b> | <b>966.6</b> | <b>1 054.8</b> | <b>879.2</b> | <b>108.9</b> |
| <b>Төрийн</b>        |               |              |              |              |                |              |              |
| Өмчийн               | 895.5         | 911.7        | 907.4        | 892.1        | 1 000.5        | 804.1        | 97.9         |
| Өмчийн оролцоотой    | 981.6         | 1 006.4      | 1 075.6      | 1 016.0      | 1 105.4        | 924.9        | 101.0        |
| Хамтарсан            | 2 003.8       | 2 150.7      | 3 016.9      | 2 647.5      | 3 002.4        | 2 156.3      | 123.1        |
| <b>Орон нутгийн</b>  |               |              |              |              |                |              |              |
| Өмчийн               | 688.0         | 692.2        | 679.1        | 691.1        | 710.0          | 672.8        | 99.8         |
| Өмчийн оролцоотой    | 689.4         | 682.0        | 724.5        | 775.3        | 833.7          | 711.7        | 113.7        |
| Хамтарсан            | 661.9         | 696.9        | 798.1        | 737.4        | 722.3          | 743.6        | 105.8        |
| <b>Хувийн</b>        |               |              |              |              |                |              |              |
| Монгол Улсын иргэний | 684.5         | 693.0        | 735.7        | 768.9        | 818.7          | 710.5        | 111.0        |
| Гадаадтай хамтарсан  | 894.3         | 946.1        | 956.4        | 970.2        | 1 007.9        | 929.0        | 102.5        |
| Гадаад улсын         | 1 539.2       | 1 468.7      | 2 265.3      | 2 361.4      | 2 369.4        | 2 351.8      | 160.8        |

1.13 АЖ АХУЙН НЭГЖ, БАЙГУУЛЛАГЫН АЖИЛЛАГЧИД, цалин хөлсний бүлгээр, дүнд эзлэх хувиар, 2017 оны 2 дугаар улирлын байдлаар

| Цалин хөлсний бүлэг, төгрөг | 2016                |                   | 2017       |                 |            |                 |
|-----------------------------|---------------------|-------------------|------------|-----------------|------------|-----------------|
|                             | IV-VI               |                   | I-III      |                 | IV-VI      |                 |
|                             | Ажиллагчид          | Дүнд эзлэх хувь   | Ажиллагчид | Дүнд эзлэх хувь | Ажиллагчид | Дүнд эзлэх хувь |
| Бүгд                        | 576 523             | 100.0             | 566 722    | 100.0           | 594 945    | 100.0           |
| 192 000 хүртэл              | 28 130              | 4.9               | 13 206     | 2.3             | 14 176     | 2.4             |
| 192 001- 240 000            |                     |                   | 31 439     | 5.6             | 32 247     | 5.4             |
| 240 001- 300 000            | 57 957 <sup>1</sup> | 10.1 <sup>1</sup> | 30 695     | 5.4             | 32 756     | 5.5             |
| 300 001- 500 000            | 100 770             | 17.5              | 99 171     | 17.5            | 102 665    | 17.3            |
| 500 001- 700 000            | 113 749             | 19.7              | 120 087    | 21.2            | 119 249    | 20.0            |
| 700 001- 900 000            | 91 913              | 15.9              | 97 910     | 17.3            | 98 550     | 16.6            |
| 900 001- 1 100 000          | 64 135              | 11.1              | 55 756     | 9.8             | 66 649     | 11.2            |
| 1 100 001- 1 300 000        | 39 044              | 6.8               | 30 672     | 5.4             | 38 708     | 6.5             |
| 1 300 001- 1 500 000        | 24 324              | 4.2               | 21 080     | 3.7             | 23 895     | 4.0             |
| 1 500 001- ээс дээш         | 56 501              | 9.8               | 66 706     | 11.8            | 66 050     | 11.1            |

<sup>1</sup> Хөдөлмөрийн хөлсний доод хэмжээг 2017 оны 1 дүгээр сарын 1-ний өдрөөс эхлэн сард 240 000 төгрөг (хоёр зуун дөчин мянган төгрөг) байхаар шинэчлэн тогтоосон.

Эх үүсвэр: Эрүүл мэнд, нийгмийн даатгалын ерөнхий газар

## II. НИЙГМИЙН ДААТГАЛ, ХАЛАМЖ

## 2.1 НИЙГМИЙН ДААТГАЛЫН САНГИЙН ОРЛОГО, ЗАРЛАГА, ТӨРЛӨӨР, ЖИЛ БҮРИЙН ЭХНИЙ 8 САРЫН БАЙДЛААР

| Үзүүлэлтүүд                               | 2014             |                  | 2015             |                    | 2016             |                    | 2017             |                    |
|---|------------------|------------------|------------------|--------------------|------------------|--------------------|------------------|--------------------|
|   | VIII             | I-VIII           | VIII             | I-VIII             | VIII             | I-VIII             | VIII             | I-VIII             |
|   | сая төгрөг       |                  |                  |                    |                  |                    |                  |                    |
| <b>Нийгмийн даатгалын сангийн орлого</b>  | <b>103 800.0</b> | <b>854 933.6</b> | <b>122 542.2</b> | <b>889 464.3</b>   | <b>156 541.3</b> | <b>1 119 335.8</b> | <b>165 100.9</b> | <b>1 359 455.9</b> |
| Тэтгэврийн даатгалын сан                  | 77 048.7         | 599 800.2        | 96 653.4         | 602 122.2          | 118 772.8        | 805 301.0          | 112 348.1        | 950 057.5          |
| Тэтгэмжийн даатгалын сан                  | 5 257.6          | 49 244.0         | 5 475.7          | 52 538.1           | 7 901.0          | 54 379.9           | 10 131.3         | 68 958.6           |
| Эрүүл мэндийн даатгалын сан               | 13 519.3         | 135 406.0        | 13 269.0         | 154 933.2          | 16 563.3         | 169 828.2          | 28 595.5         | 227 270.9          |
| ҮОМШӨ <sup>1</sup> -ний даатгалын сан     | 6 123.7          | 53 484.1         | 5 276.1          | 60 368.4           | 11 254.2         | 68 185.8           | 10 946.3         | 85 206.1           |
| Ажилгүйдлийн даатгалын сан                | 1 850.7          | 16 999.3         | 1 868.0          | 19 502.4           | 2 050.0          | 21 640.9           | 3 079.7          | 27 962.8           |
| <b>Нийгмийн даатгалын сангийн зарлага</b> | <b>107 642.8</b> | <b>841 942.1</b> | <b>124 301.8</b> | <b>1 019 986.1</b> | <b>146 585.1</b> | <b>1 112 569.4</b> | <b>143 845.5</b> | <b>1 227 970.2</b> |
| Тэтгэврийн даатгалын сан                  | 85 213.2         | 652 824.3        | 99 403.1         | 797 329.5          | 113 246.7        | 864 384.1          | 106 868.6        | 943 709.3          |
| Тэтгэмжийн даатгалын сан                  | 5 724.0          | 47 871.1         | 6 700.1          | 57 138.7           | 8 139.7          | 59 598.6           | 9 158.6          | 62 129.0           |
| Эрүүл мэндийн даатгалын сан               | 12 665.7         | 110 450.2        | 13 998.5         | 130 069.4          | 19 919.7         | 149 269.3          | 22 766.2         | 171 100.4          |
| ҮОМШӨ <sup>1</sup> -ний даатгалын сан     | 2 442.2          | 19 399.7         | 2 592.3          | 20 726.0           | 2 730.7          | 20 087.4           | 2 332.5          | 27 074.6           |
| Ажилгүйдлийн даатгалын сан                | 1 597.7          | 11 396.8         | 1 607.8          | 14 722.5           | 2 548.3          | 19 230.0           | 2 719.6          | 23 956.9           |

<sup>1</sup> ҮОМШӨ- Үйлдвэрлэлийн осол, мэргэжлээс шалтгаалах өвчин

2.2 НИЙГМИЙН ДААТГАЛД АЛБАН ЖУРМААР ДААТГУУЛАГЧИД ОЛГОСОН ТЭТГЭВРИЙН ХЭМЖЭЭ тэтгэврийн төрлөөр жил бүрийн эхний 8 сарын байдлаар

| Үзүүлэлтүүд                           | 2014 I-VIII      | 2015 I-VIII      | 2016 I-VIII      | 2017 I-VIII      |
|---------------------------------------|------------------|------------------|------------------|------------------|
|                                       | хүн              |                  |                  |                  |
| <b>1. Албан журмаар даатгуулагчид</b> | 738 621          | 727 092          | 715 781          | 739 595          |
| Аж ахуйн нэгж байгууллагынх           | 501 375          | 484 736          | 474 361          | 488 450          |
| Төсөвт байгууллагынх <sup>1</sup>     | 237 246          | 242 356          | 241 420          | 251 145          |
|                                       | сая төгрөг       |                  |                  |                  |
| <b>2. Олгосон тэтгэвэр</b>            | <b>644 888.7</b> | <b>771 264.9</b> | <b>837 058.4</b> | <b>934 092.2</b> |
| Өндөр настны                          | 475 341.3        | 570 714.3        | 626 048.1        | 703 438.6        |
| Хөгжлийн бэрхшээлтэй иргэдийн         | 83 641.2         | 104 562.1        | 111 242.1        | 121 971.9        |
| Тэжээгчээ алдсаны                     | 32 860.4         | 35 710.8         | 37 443.3         | 39 849.0         |
| Цэргийн                               | 53 045.8         | 60 277.7         | 62 324.9         | 68 832.7         |

<sup>1</sup> Нийгмийн даатгалын шимтгэл төлж буй төсөвт байгууллагын ажиллагсдын тоонд өөр ажилд шилжсэн тэтгэвэр тогтоолгосон болон ажлаас чөлөөлөгдсөн даатгуулагчдыг хамруулсан.

2.3 НИЙГМИЙН ХАЛАМЖИЙН ҮЙЛЧИЛГЭЭНД ХАМРАГДСАН ХҮН, төрлөөр, жил бүрийн эхний 8 сарын байдлаар

| Үйлчилгээний төрөл                                       | 2014 I-VIII    | 2015 I-VIII      | 2016 I-VIII      | 2017 I-VIII      |
|--|----------------|------------------|------------------|------------------|
|  | хүн            |                  |                  |                  |
| <b>1. Нийгмийн халамжийн тэтгэвэр, тэтгэмж</b>           | <b>196 794</b> | <b>192 615</b>   | <b>214 763</b>   | <b>226 535</b>   |
| Халамжийн тэтгэвэр                                       | 62 284         | 63 079           | 61 247           | 57 079           |
| Нөхцөлт мөнгөн тэтгэмж                                   | <b>134 510</b> | <b>129 536</b>   | <b>153 516</b>   | <b>169 456</b>   |
| Жирэмсэн болон нярай, хөхүүл хүүхэдтэй эхчүүдийн         | 96 200         | 89 268           | 102 044          | 115 591          |
| Ахмад настныг асарч буй иргэний                          | 18 370         | 18 737           | 24 757           | 27 294           |
| Хөгжлийн бэрхшээлтэй иргэнийг асарч буй иргэний          | 17 484         | 19 088           | 24 098           | 24 053           |
| Бүтэн өнчин хүүхэд үрчлэн өсгөсний                       | 2 456          | 2 443            | 2 617            | 2 518            |
| <b>2. Нийгмийн халамжийн үйлчилгээ болон хөнгөлөлт</b>   | <b>364 493</b> | <b>337 480</b>   | <b>420 816</b>   | <b>374 645</b>   |
| Ахмад настнуудад үзүүлсэн хөнгөлөлт, тусламж             | 85 945         | 87 799           | 148 000          | 95 175           |
| Хөгжлийн бэрхшээлтэй иргэдэд үзүүлсэн хөнгөлөлт, тусламж | 17 908         | 13 315           | 14 545           | 16 280           |
| Нийгмийн халамжийн үйлчилгээ                             | 19 100         | 3 722            | 1 591            | 1 060            |
| Нийгмийн халамжийн хөнгөлөлт, нөхцөлт мөнгөн тусламж     | 238 550        | 229 791          | 254 022          | 259 253          |
| Алдар цолтой ахмадуудад үзүүлсэн хөнгөлөлт, тусламж      | 2 990          | 2 853            | 2 658            | 2 877            |
| <b>3. Хүүхдийн мөнгөн тэтгэмж</b>                        | <b>978 859</b> | <b>1 017 725</b> | <b>1 021 078</b> | <b>1 054 975</b> |

2.4 НИЙГМИЙН ХАЛАМЖИЙН ҮЙЛЧИЛГЭЭНД ОЛГОСОН ТЭТГЭВЭР, ТЭТГЭМЖИЙН ХЭМЖЭЭ, ТӨРЛӨӨР, жил бүрийн эхний 8 сарын байдлаар

| Үйлчилгээний төрөл                                       | 2014       |           | 2015     |           | 2016     |           | 2017     |           |
|--|------------|-----------|----------|-----------|----------|-----------|----------|-----------|
|  | VIII       | I-VIII    | VIII     | I-VIII    | VIII     | I-VIII    | VIII     | I-VIII    |
|  | сая төгрөг |           |          |           |          |           |          |           |
| <b>1. Нийгмийн халамжийн тэтгэвэр, тэтгэмж</b>           | 12 712.2   | 93 155.7  | 12 374.7 | 98 185.3  | 11 261.8 | 96 222.8  | 11 933.4 | 100 698.9 |
| Халамжийн тэтгэвэр                                       | 6 379.6    | 53 567.6  | 7 106.7  | 56 007.3  | 6 278.5  | 53 993.3  | 6 640.1  | 56 369.1  |
| Нөхцөлт мөнгөн тэтгэмж                                   | 6 332.6    | 39 588.1  | 5 268.0  | 42 178.0  | 4 983.3  | 42 229.5  | 5 293.3  | 44 329.8  |
| Жирэмсэн болон нярай, хөхүүл хүүхэдтэй эхчүүдийн         | 4 489.3    | 24 910.0  | 3 063.5  | 24 265.0  | 2 666.2  | 22 627.1  | 2 643.6  | 21 647.6  |
| Ахмад настныг асарч буй иргэний                          | 954.7      | 6 830.7   | 1 040.2  | 8 391.9   | 1 086.3  | 9 386.0   | 1 312.5  | 11 221.0  |
| Хөгжлийн бэрхшээлтэй иргэнийг асарч буй иргэний          | 716.7      | 6 842.5   | 1 010.1  | 8 375.2   | 1 082.0  | 9 043.8   | 1 181.4  | 10 145.9  |
| Бүтэн өнчин хүүхэд үрчлэн өсгөсний                       | 171.9      | 1 004.9   | 154.2    | 1 145.9   | 148.8    | 1 172.6   | 155.8    | 1 315.3   |
| <b>2. Нийгмийн халамжийн үйлчилгээ болон хөнгөлөлт</b>   | 6 501.1    | 61 730.0  | 4 384.2  | 60 680.5  | 4 704.7  | 61 723.2  | 5 398.6  | 63 445.5  |
| Ахмад настнуудад үзүүлсэн хөнгөлөлт, тусламж             | 1 767.2    | 10 274.6  | 1 596.6  | 11 289.6  | 1 868.7  | 12 312.4  | 2 175.6  | 11 873.6  |
| Хөгжлийн бэрхшээлтэй иргэдэд үзүүлсэн хөнгөлөлт, тусламж | 534.5      | 3 768.8   | 438.8    | 3 422.7   | 422.4    | 3 430.8   | 448.1    | 3 507.6   |
| Нийгмийн халамжийн үйлчилгээ                             | 778.5      | 4 463.7   | 104.0    | 823.2     | -        | 1 030.3   | 19.7     | 419.0     |
| Нийгмийн халамжийн хөнгөлөлт, нөхцөлт мөнгөн тусламж     | 3 186.0    | 40 110.4  | 1 816.8  | 42 140.1  | 2 031.8  | 42 426.2  | 2 370.9  | 44 806.8  |
| Алдар цолтой ахмадуудад үзүүлсэн хөнгөлөлт, тусламж      | 234.9      | 3 112.5   | 428.0    | 3 004.9   | 381.8    | 2 523.5   | 384.3    | 2 838.5   |
| <b>3. Хүүхдийн мөнгөн тэтгэмж</b>                        | 19 807.5   | 157 841.1 | 20 601.3 | 163 394.0 | -        | 122 546.4 | -        | 145 400.7 |

Эх үүсвэр: Хөдөлмөр, халамжийн үйлчилгээний ерөнхий газар

## III. ЭРҮҮЛ МЭНД

## 3.1 ТӨРӨЛТ, НАС БАРАЛТ, ЭХ, ХҮҮХДИЙН ЭНДЭГДЭЛ, сараар

| Хугацаа | Амаржсан эх                                       | Амьд төрсөн хүүхэд | Нас баралт | Эхийн эндэгдэл | Нялхсын эндэгдэл | 5 хүртэлх насны хүүхдийн эндэгдэл |       |
|---------|---|--------------------|------------|----------------|------------------|-----------------------------------|-------|
| 2014    | I   | 6 447              | 6 487      | 1 341          | 2                | 86                                | 109   |
|         | II  | 6 450              | 6 485      | 1 473          | 5                | 115                               | 143   |
|         | III   | 6 899              | 6 953      | 1 433          | -                | 121                               | 140   |
|         | IV  | 6 692              | 6 744      | 1 367          | 4                | 112                               | 124   |
|         | V   | 6 883              | 6 931      | 1 411          | -                | 100                               | 121   |
|         | VI  | 6 793              | 6 817      | 1 345          | 1                | 98                                | 123   |
|         | VII   | 7 115              | 7 170      | 1 298          | 5                | 96                                | 124   |
|         | VIII  | 6 961              | 6 999      | 1 272          | 2                | 77                                | 100   |
|         | I-VIII  | 54 240             | 54 586     | 10 940         | 19               | 805                               | 984   |
|         | IX  | 7 070              | 7 088      | 1 464          | -                | 107                               | 127   |
|         | X   | 7 048              | 7 090      | 1 374          | 6                | 100                               | 123   |
|         | XI  | 6 409              | 6 449      | 1 300          | -                | 105                               | 122   |
|         | XII   | 6 461              | 6 502      | 1 417          | -                | 134                               | 149   |
|         | I-XII   | 81 228             | 81 715     | 16 495         | 25               | 1 251                             | 1 505 |
|         | <sup>1</sup> Гадаадад                             | -                  | 1 124      | 26             | -                | -                                 | -     |
|         | Бүгд  | 81 228             | 82 839     | 16 521         | 25               | 1 251                             | 1 505 |
| 2015    | I   | 6 668              | 6 721      | 1 340          | 1                | 118                               | 141   |
|         | II  | 6 043              | 6 077      | 1 292          | 1                | 94                                | 105   |
|         | III   | 6 930              | 6 976      | 1 445          | 2                | 109                               | 125   |
|         | IV  | 6 757              | 6 787      | 1 302          | 1                | 89                                | 105   |
|         | V   | 6 883              | 6 932      | 1 360          | 3                | 127                               | 142   |
|         | VI  | 6 741              | 6 759      | 1 418          | -                | 93                                | 120   |
|         | VII   | 7 061              | 7 106      | 1 318          | 1                | 97                                | 127   |
|         | VIII  | 6 789              | 6 839      | 1 315          | 3                | 92                                | 110   |
|         | I-VIII  | 53 872             | 54 197     | 10 790         | 12               | 819                               | 975   |
|         | IX  | 6 642              | 6 652      | 1 457          | 1                | 102                               | 123   |
|         | X   | 6 489              | 6 513      | 1 348          | 3                | 88                                | 109   |
|         | XI  | 6 727              | 6 775      | 1 294          | 3                | 95                                | 115   |
|         | XII   | 6 704              | 6 738      | 1 485          | 2                | 130                               | 154   |
|         | I-XII   | 80 434             | 80 875     | 16 374         | 21               | 1 234                             | 1 476 |
|         | <sup>1</sup> Гадаадад                             | -                  | 1 255      | 106            | -                | -                                 | -     |
|         | Бүгд  | 80 434             | 82 130     | 16 480         | 21               | 1 234                             | 1 476 |
| 2016    | I   | 6 275              | 6 304      | 1 317          | 3                | 121                               | 140   |
|         | II  | 6 116              | 6 155      | 1 372          | 3                | 123                               | 147   |
|         | III   | 6 652              | 6 682      | 1 457          | 6                | 183                               | 204   |
|         | IV  | 6 241              | 6 259      | 1 411          | 5                | 149                               | 174   |
|         | V   | 6 780              | 6 816      | 1 441          | 3                | 122                               | 149   |
|         | VI  | 6 625              | 6 651      | 1 297          | 4                | 112                               | 139   |
|         | VII   | 6 917              | 6 949      | 1 341          | 2                | 89                                | 121   |
|         | VIII  | 6 903              | 6 944      | 1 355          | 2                | 78                                | 109   |
|         | I-VIII  | 52 509             | 52 760     | 10 991         | 28               | 977                               | 1 183 |
|         | IX  | 6 533              | 6 560      | 1 301          | 2                | 86                                | 114   |
|         | X   | 6 539              | 6 575      | 1 255          | 1                | 79                                | 109   |
|         | XI  | 6 262              | 6 305      | 1 348          | 1                | 80                                | 102   |
|         | XII   | 5 960              | 5 994      | 1 286          | 6                | 93                                | 120   |
|         | I-XII   | 77 803             | 78 194     | 16 181         | 38               | 1 315                             | 1 628 |
|         | <sup>1</sup> Гадаадад                             | -                  | 1 188      | 48             | -                | -                                 | -     |
|         | Бүгд  | 77 803             | 79 382     | 16 229         | 38               | 1 315                             | 1 628 |
| 2017    | I   | 5 464              | 5 502      | 1 357          | 1                | 94                                | 113   |
|         | II  | 4 741              | 4 771      | 1 112          | 1                | 84                                | 95    |
|         | III   | 6 337              | 6 369      | 1 428          | 3                | 91                                | 104   |
|         | IV  | 6 098              | 6 148      | 1 206          | -                | 90                                | 110   |
|         | V   | 6 309              | 6 353      | 1 362          | 2                | 79                                | 98    |
|         | VI  | 6 363              | 6 393      | 1 280          | 2                | 90                                | 105   |
|         | VII   | 6 665              | 6 709      | 1 279          | 1                | 76                                | 95    |
|         | VIII  | 6 271              | 6 319      | 1 347          | 1                | 79                                | 105   |
|         | I-VIII  | 48 248             | 48 564     | 10 371         | 11               | 683                               | 825   |
|         | ХҮВЬ  |                    |            |                |                  |                                   |       |
|         | $\frac{2017 \text{ I-VIII}}{2016 \text{ I-VIII}}$ | 91.9               | 92.0       | 94.4           | 39.3             | 69.9                              | 69.7  |
|         | $\frac{2017 \text{ VIII}}{2016 \text{ VIII}}$     | 90.8               | 91.0       | 99.4           | 50.0             | 101.3                             | 96.3  |
|         | $\frac{2017 \text{ VIII}}{2017 \text{ VII}}$      | 94.1               | 94.2       | 105.3          | 100.0            | 103.9                             | 110.5 |

<sup>1</sup> Гадаадад төрсөн хүүхэд, нас барсан хүний тоог оруулсан  
Эх үүсвэр: Эрүүл мэндийн яам



3.2. АМАРЖСАН ЭХ, АМЬД ТӨРСӨН ХҮҮХЭД, бүс, аймаг, нийслэлээр, жил бүрийн эхний 8 сарын байдлаар

| Аймаг, нийслэл     | Амаржсан эх  |               |              |               |              |               |              |               |              |               |              |               | Амьд төрсөн хүүхэд |               |              |               |  |  |  |  |  |  |  |  |
|--------------------|--------------|---------------|--------------|---------------|--------------|---------------|--------------|---------------|--------------|---------------|--------------|---------------|--------------------|---------------|--------------|---------------|--|--|--|--|--|--|--|--|
|                    | 2014         |               | 2015         |               | 2016         |               | 2017         |               | 2014         |               | 2015         |               | 2016               |               | 2017         |               |  |  |  |  |  |  |  |  |
|                    | VIII         | I-VIII        | VIII         | I-VIII        | VIII         | I-VIII        | VIII         | I-VIII        | VIII         | I-VIII        | VIII         | I-VIII        | VIII               | I-VIII        | VIII         | I-VIII        |  |  |  |  |  |  |  |  |
| <b>Бүгд</b>        | <b>6 961</b> | <b>54 240</b> | <b>6 789</b> | <b>53 872</b> | <b>6 903</b> | <b>52 509</b> | <b>6 271</b> | <b>48 248</b> | <b>6 999</b> | <b>54 586</b> | <b>6 839</b> | <b>54 197</b> | <b>6 944</b>       | <b>52 760</b> | <b>6 319</b> | <b>48 564</b> |  |  |  |  |  |  |  |  |
| <b>Баруун бүс</b>  | <b>825</b>   | <b>6 798</b>  | <b>832</b>   | <b>6 807</b>  | <b>922</b>   | <b>6 623</b>  | <b>788</b>   | <b>6 426</b>  | <b>823</b>   | <b>6 824</b>  | <b>831</b>   | <b>6 826</b>  | <b>920</b>         | <b>6 631</b>  | <b>790</b>   | <b>6 457</b>  |  |  |  |  |  |  |  |  |
| Баян-Өлгий         | 210          | 1 868         | 244          | 1 920         | 266          | 1 897         | 217          | 1 913         | 206          | 1 862         | 244          | 1 926         | 261                | 1 890         | 215          | 1 911         |  |  |  |  |  |  |  |  |
| Говь-Алтай         | 101          | 867           | 110          | 873           | 121          | 835           | 99           | 768           | 100          | 870           | 111          | 880           | 120                | 836           | 99           | 773           |  |  |  |  |  |  |  |  |
| Завхан             | 142          | 1 096         | 149          | 1 104         | 138          | 1 004         | 105          | 888           | 141          | 1 099         | 149          | 1 104         | 139                | 1 007         | 106          | 896           |  |  |  |  |  |  |  |  |
| Увс                | 171          | 1 405         | 163          | 1 371         | 188          | 1 372         | 189          | 1 403         | 172          | 1 418         | 164          | 1 381         | 187                | 1 378         | 192          | 1 410         |  |  |  |  |  |  |  |  |
| Ховд               | 201          | 1 562         | 166          | 1 539         | 209          | 1 515         | 178          | 1 454         | 204          | 1 575         | 163          | 1 535         | 213                | 1 520         | 178          | 1 467         |  |  |  |  |  |  |  |  |
| <b>Хангайн бүс</b> | <b>1 235</b> | <b>9 635</b>  | <b>1 137</b> | <b>9 291</b>  | <b>1 174</b> | <b>8 770</b>  | <b>1 062</b> | <b>8 185</b>  | <b>1 245</b> | <b>9 682</b>  | <b>1 141</b> | <b>9 337</b>  | <b>1 180</b>       | <b>8 795</b>  | <b>1 066</b> | <b>8 214</b>  |  |  |  |  |  |  |  |  |
| Архангай           | 209          | 1 482         | 153          | 1 388         | 160          | 1 311         | 156          | 1 281         | 211          | 1 489         | 153          | 1 400         | 161                | 1 312         | 157          | 1 291         |  |  |  |  |  |  |  |  |
| Баянхонгор         | 197          | 1 454         | 167          | 1 430         | 198          | 1 339         | 153          | 1 262         | 196          | 1 460         | 168          | 1 434         | 200                | 1 343         | 151          | 1 263         |  |  |  |  |  |  |  |  |
| Булган             | 84           | 703           | 85           | 699           | 62           | 598           | 64           | 546           | 85           | 709           | 87           | 704           | 61                 | 598           | 65           | 553           |  |  |  |  |  |  |  |  |
| Орхон              | 242          | 1 892         | 228          | 1 814         | 241          | 1 713         | 216          | 1 666         | 245          | 1 900         | 227          | 1 824         | 243                | 1 725         | 217          | 1 669         |  |  |  |  |  |  |  |  |
| Өвөрхангай         | 241          | 1 877         | 258          | 1 848         | 233          | 1 799         | 227          | 1 568         | 243          | 1 890         | 257          | 1 856         | 234                | 1 803         | 230          | 1 576         |  |  |  |  |  |  |  |  |
| Хөвсгөл            | 262          | 2 227         | 246          | 2 112         | 280          | 2 010         | 246          | 1 862         | 265          | 2 234         | 249          | 2 119         | 281                | 2 014         | 246          | 1 862         |  |  |  |  |  |  |  |  |
| <b>Төвийн бүс</b>  | <b>905</b>   | <b>7 077</b>  | <b>922</b>   | <b>6 846</b>  | <b>829</b>   | <b>6 634</b>  | <b>803</b>   | <b>5 862</b>  | <b>902</b>   | <b>7 098</b>  | <b>932</b>   | <b>6 877</b>  | <b>836</b>         | <b>6 663</b>  | <b>810</b>   | <b>5 886</b>  |  |  |  |  |  |  |  |  |
| Говьсүмбэр         | 41           | 320           | 40           | 291           | 36           | 316           | 37           | 270           | 42           | 323           | 40           | 292           | 37                 | 318           | 36           | 269           |  |  |  |  |  |  |  |  |
| Дархан-Уул         | 220          | 1 900         | 244          | 1 769         | 218          | 1 661         | 198          | 1 457         | 219          | 1 906         | 246          | 1 782         | 219                | 1 670         | 201          | 1 461         |  |  |  |  |  |  |  |  |
| Дорноговь          | 117          | 972           | 145          | 1 046         | 118          | 967           | 103          | 826           | 117          | 977           | 147          | 1 058         | 117                | 973           | 103          | 830           |  |  |  |  |  |  |  |  |
| Дундговь           | 83           | 665           | 98           | 654           | 70           | 660           | 85           | 577           | 82           | 665           | 98           | 657           | 71                 | 658           | 86           | 581           |  |  |  |  |  |  |  |  |
| Өмнөговь           | 137          | 925           | 117          | 956           | 104          | 937           | 117          | 793           | 136          | 924           | 117          | 952           | 108                | 943           | 118          | 796           |  |  |  |  |  |  |  |  |
| Сэлэнгэ            | 184          | 1 383         | 167          | 1 295         | 177          | 1 246         | 164          | 1 128         | 183          | 1 384         | 170          | 1 301         | 179                | 1 255         | 166          | 1 133         |  |  |  |  |  |  |  |  |
| Төв                | 123          | 912           | 111          | 835           | 106          | 847           | 99           | 811           | 123          | 919           | 114          | 835           | 105                | 846           | 100          | 816           |  |  |  |  |  |  |  |  |
| <b>Зүүн бүс</b>    | <b>449</b>   | <b>3 290</b>  | <b>420</b>   | <b>3 397</b>  | <b>448</b>   | <b>3 397</b>  | <b>373</b>   | <b>3 005</b>  | <b>449</b>   | <b>3 290</b>  | <b>425</b>   | <b>3 408</b>  | <b>452</b>         | <b>3 414</b>  | <b>377</b>   | <b>3 021</b>  |  |  |  |  |  |  |  |  |
| Дорнод             | 178          | 1 305         | 158          | 1 288         | 198          | 1 408         | 160          | 1 254         | 179          | 1 303         | 161          | 1 294         | 201                | 1 414         | 162          | 1 269         |  |  |  |  |  |  |  |  |
| Сүхбаатар          | 125          | 883           | 124          | 946           | 112          | 863           | 108          | 804           | 124          | 884           | 124          | 947           | 114                | 873           | 109          | 802           |  |  |  |  |  |  |  |  |
| Хэнтий             | 146          | 1 102         | 138          | 1 163         | 138          | 1 126         | 105          | 947           | 146          | 1 103         | 140          | 1 167         | 137                | 1 127         | 106          | 950           |  |  |  |  |  |  |  |  |
| <b>Улаанбаатар</b> | <b>3 547</b> | <b>27 440</b> | <b>3 478</b> | <b>27 531</b> | <b>3 530</b> | <b>27 085</b> | <b>3 245</b> | <b>24 770</b> | <b>3 580</b> | <b>27 692</b> | <b>3 510</b> | <b>27 749</b> | <b>3 556</b>       | <b>27 257</b> | <b>3 276</b> | <b>24 986</b> |  |  |  |  |  |  |  |  |

Эх үүсвэр: Эрүүл мэндийн яам

48 3.3 НЯЛХСЫН ЭНДЭГДЭЛ, бүс, аймаг, нийслэлээр, жил бүрийн эхний 8 сарын байдлаар

| Аймаг, нийслэл     | Нялхсын эндэгдэл |        |      |        |      |        |      |        |      |        |      |        |      |        |      |        |
|--------------------|------------------|--------|------|--------|------|--------|------|--------|------|--------|------|--------|------|--------|------|--------|
|                    | 2014             |        | 2015 |        | 2016 |        | 2017 |        | 2014 |        | 2015 |        | 2016 |        | 2017 |        |
|                    | VIII             | I-VIII | VIII | I-VIII | VIII | I-VIII | VIII | I-VIII | VIII | I-VIII | VIII | I-VIII | VIII | I-VIII | VIII | I-VIII |
| <b>Бүгд</b>        | 77               | 805    | 92   | 819    | 78   | 977    | 79   | 683    | 11   | 15     | 13   | 15     | 11   | 19     | 13   | 14     |
| <b>Баруун бүс</b>  | 9                | 154    | 12   | 141    | 13   | 164    | 13   | 110    | 11   | 23     | 14   | 21     | 14   | 25     | 16   | 17     |
| Баян-Өлгий         | 1                | 47     | 2    | 45     | 4    | 66     | 2    | 25     | 5    | 25     | 8    | 23     | 15   | 35     | 9    | 13     |
| Говь-Алтай         | 2                | 26     | 2    | 13     | 1    | 13     | 3    | 15     | 20   | 30     | 18   | 15     | 8    | 16     | 30   | 19     |
| Завхан             | 2                | 24     | 2    | 29     | 2    | 18     | 4    | 19     | 14   | 22     | 13   | 26     | 14   | 18     | 38   | 21     |
| Увс                | 2                | 29     | 3    | 26     | 2    | 38     | 3    | 23     | 12   | 20     | 18   | 19     | 11   | 28     | 16   | 16     |
| Ховд               | 2                | 28     | 3    | 28     | 4    | 29     | 1    | 28     | 10   | 18     | 18   | 18     | 19   | 19     | 6    | 19     |
| <b>Хангайн бүс</b> | 16               | 135    | 11   | 140    | 11   | 198    | 18   | 130    | 13   | 14     | 10   | 15     | 9    | 23     | 17   | 16     |
| Архангай           | 1                | 15     | 5    | 21     | 1    | 27     | 2    | 24     | 5    | 10     | 33   | 15     | 6    | 21     | 13   | 19     |
| Баянхонгор         | 3                | 25     | 2    | 21     | 1    | 37     | -    | 20     | 15   | 17     | 12   | 15     | 5    | 28     | -    | 16     |
| Булган             | 2                | 11     | 1    | 14     | -    | 7      | -    | 5      | 24   | 16     | 11   | 20     | -    | 12     | -    | 9      |
| Орхон              | 4                | 28     | 1    | 16     | 3    | 24     | 2    | 9      | 16   | 15     | 4    | 9      | 12   | 14     | 9    | 5      |
| Өвөрхангай         | -                | 21     | 2    | 23     | 2    | 40     | 4    | 28     | -    | 11     | 8    | 12     | 9    | 22     | 17   | 18     |
| Хөвсгөл            | 6                | 35     | -    | 45     | 4    | 63     | 10   | 44     | 23   | 16     | -    | 21     | 14   | 31     | 41   | 24     |
| <b>Төвийн бүс</b>  | 7                | 73     | 10   | 81     | 6    | 120    | 4    | 58     | 8    | 10     | 11   | 12     | 7    | 18     | 5    | 10     |
| Говьсүмбэр         | -                | 2      | -    | 4      | -    | 6      | -    | 2      | -    | 6      | -    | 14     | -    | 19     | -    | 7      |
| Дархан-Уул         | 1                | 15     | 6    | 24     | -    | 25     | 1    | 12     | 5    | 8      | 24   | 13     | -    | 15     | 5    | 8      |
| Дорноговь          | 1                | 12     | 2    | 13     | 2    | 18     | -    | 6      | 9    | 12     | 14   | 12     | 17   | 18     | -    | 7      |
| Дундговь           | 2                | 12     | 1    | 6      | 2    | 10     | 1    | 6      | 24   | 18     | 10   | 9      | 28   | 15     | 12   | 10     |
| Өмнөговь           | 1                | 19     | 1    | 15     | 2    | 18     | -    | 11     | 7    | 21     | 9    | 16     | 19   | 19     | -    | 14     |
| Сэлэнгэ            | 2                | 8      | -    | 10     | -    | 22     | 2    | 12     | 11   | 6      | -    | 8      | -    | 18     | 12   | 11     |
| <b>Төв</b>         | -                | 5      | -    | 9      | -    | 21     | -    | 9      | -    | 5      | -    | 11     | -    | 25     | -    | 11     |
| Зүүн бүс           | 6                | 44     | 7    | 43     | 5    | 57     | 5    | 49     | 13   | 13     | 16   | 13     | 11   | 17     | 13   | 16     |
| Дорнод             | -                | 9      | 3    | 10     | 1    | 17     | -    | 21     | -    | 7      | 19   | 8      | 5    | 12     | -    | 17     |
| Сүхбаатар          | 4                | 21     | 1    | 14     | 3    | 21     | 2    | 11     | 32   | 24     | 8    | 15     | 26   | 24     | 18   | 14     |
| Хэнтий             | 2                | 14     | 3    | 19     | 1    | 19     | 3    | 17     | 14   | 13     | 21   | 16     | 7    | 17     | 28   | 18     |
| <b>Улаанбаатар</b> | 39               | 399    | 52   | 414    | 43   | 438    | 39   | 336    | 11   | 14     | 15   | 15     | 12   | 16     | 12   | 13     |

Эх үүсвэр: Эрүүл мэндийн яам

3.4 5 ХҮРТЭЛХ НАСНЫ ХҮҮХДИЙН ЭНДЭГДЭЛ, бүс, аймаг, нийслэлээр, жил бүрийн эхний 8 сарын байдлаар

| Аймаг, нийслэл     | 5 хүртэлх насны хүүхдийн эндэгдэл |            |            |            |            |              |            |            |           |           |           |           | 1000 амьд төрөлтөд ногдох 5 хүртэлх насны хүүхдийн эндэгдэл |           |           |        |  |  |
|--------------------|-----------------------------------|------------|------------|------------|------------|--------------|------------|------------|-----------|-----------|-----------|-----------|---|-----------|-----------|--------|--|--|
|                    | 2014                              |            | 2015       |            | 2016       |              | 2017       |            | 2014      |           | 2015      |           | 2016  |           | 2017      |        |  |  |
|                    | VIII                              | I-VIII     | VIII       | I-VIII     | VIII       | I-VIII       | VIII       | I-VIII     | VIII      | I-VIII    | VIII      | I-VIII    | VIII  | I-VIII    | VIII      | I-VIII |  |  |
| <b>Бүгд</b>        | <b>100</b>                        | <b>984</b> | <b>110</b> | <b>975</b> | <b>109</b> | <b>1 183</b> | <b>105</b> | <b>825</b> | <b>14</b> | <b>18</b> | <b>16</b> | <b>18</b> | <b>16</b>   | <b>22</b> | <b>17</b> |        |  |  |
| <b>Баруун бүс</b>  | <b>12</b>                         | <b>177</b> | <b>15</b>  | <b>171</b> | <b>18</b>  | <b>191</b>   | <b>18</b>  | <b>132</b> | <b>15</b> | <b>26</b> | <b>18</b> | <b>25</b> | <b>20</b>   | <b>29</b> | <b>23</b> |        |  |  |
| Баян-Өлгий         | 2                                 | 51         | 5          | 60         | 6          | 75           | 3          | 32         | 10        | 27        | 20        | 31        | 23  | 40        | 17        |        |  |  |
| Говь-Алтай         | 2                                 | 28         | 2          | 16         | 1          | 15           | 4          | 18         | 20        | 32        | 18        | 18        | 8   | 18        | 23        |        |  |  |
| Завхан             | 2                                 | 27         | 2          | 32         | 3          | 22           | 4          | 20         | 14        | 25        | 13        | 29        | 22  | 22        | 22        |        |  |  |
| Увс                | 2                                 | 35         | 3          | 31         | 4          | 44           | 4          | 29         | 12        | 25        | 18        | 22        | 21  | 32        | 21        |        |  |  |
| Ховд               | 4                                 | 36         | 3          | 32         | 4          | 35           | 3          | 33         | 20        | 23        | 18        | 21        | 19  | 23        | 22        |        |  |  |
| <b>Хангайн бүс</b> | <b>20</b>                         | <b>173</b> | <b>13</b>  | <b>172</b> | <b>17</b>  | <b>242</b>   | <b>23</b>  | <b>157</b> | <b>16</b> | <b>18</b> | <b>11</b> | <b>18</b> | <b>14</b>   | <b>28</b> | <b>19</b> |        |  |  |
| Архангай           | 2                                 | 23         | 6          | 27         | 1          | 35           | 4          | 30         | 9         | 15        | 39        | 19        | 6   | 27        | 23        |        |  |  |
| Баянхонгор         | 5                                 | 34         | 2          | 25         | 1          | 44           | 0          | 24         | 26        | 23        | 12        | 17        | 5   | 33        | 0         |        |  |  |
| Булган             | 2                                 | 14         | 1          | 14         | 0          | 9            | 0          | 6          | 24        | 20        | 11        | 20        | 0   | 15        | 0         |        |  |  |
| Орхон              | 4                                 | 33         | 1          | 19         | 3          | 27           | 2          | 10         | 16        | 17        | 4         | 10        | 12  | 16        | 9         |        |  |  |
| Өвөрхангай         | -                                 | 27         | 2          | 33         | 7          | 55           | 7          | 35         | -         | 14        | 8         | 18        | 30  | 31        | 22        |        |  |  |
| Хөвсгөл            | 7                                 | 42         | 1          | 54         | 5          | 72           | 10         | 52         | 26        | 19        | 4         | 25        | 18  | 36        | 41        |        |  |  |
| <b>Төвийн бүс</b>  | <b>9</b>                          | <b>96</b>  | <b>14</b>  | <b>98</b>  | <b>11</b>  | <b>147</b>   | <b>8</b>   | <b>81</b>  | <b>10</b> | <b>14</b> | <b>15</b> | <b>14</b> | <b>13</b>   | <b>22</b> | <b>10</b> |        |  |  |
| Говьсүмбэр         | -                                 | 2          | 0          | 4          | 0          | 8            | 0          | 5          | -         | 6         | 0         | 14        | 0   | 25        | 0         |        |  |  |
| Дархан-Уул         | 1                                 | 16         | 6          | 29         | 1          | 28           | 2          | 14         | 5         | 8         | 24        | 16        | 5   | 17        | 10        |        |  |  |
| Дорноговь          | 2                                 | 21         | 2          | 13         | 3          | 20           | 0          | 7          | 17        | 21        | 14        | 12        | 26  | 21        | 0         |        |  |  |
| Дундговь           | 2                                 | 15         | 2          | 8          | 2          | 14           | 1          | 8          | 24        | 23        | 20        | 12        | 28  | 21        | 12        |        |  |  |
| Өмнөговь           | 1                                 | 25         | 1          | 19         | 3          | 20           | 1          | 16         | 7         | 27        | 9         | 20        | 28  | 21        | 8         |        |  |  |
| Сэлэнгэ            | 2                                 | 11         | 1          | 14         | 0          | 27           | 2          | 15         | 11        | 8         | 6         | 11        | 0   | 22        | 13        |        |  |  |
| Төв                | 1                                 | 6          | 2          | 11         | 2          | 30           | 2          | 16         | 8         | 7         | 18        | 13        | 19  | 35        | 20        |        |  |  |
| <b>Зүүн бүс</b>    | <b>9</b>                          | <b>54</b>  | <b>8</b>   | <b>50</b>  | <b>11</b>  | <b>79</b>    | <b>7</b>   | <b>57</b>  | <b>20</b> | <b>16</b> | <b>19</b> | <b>15</b> | <b>24</b>   | <b>23</b> | <b>19</b> |        |  |  |
| Дорнод             | 2                                 | 13         | 3          | 11         | 3          | 25           | 1          | 25         | 11        | 10        | 19        | 9         | 15  | 18        | 6         |        |  |  |
| Сүхбаатар          | 5                                 | 25         | 2          | 18         | 5          | 26           | 2          | 12         | 40        | 28        | 16        | 19        | 44  | 30        | 18        |        |  |  |
| Хэнтий             | 2                                 | 16         | 3          | 21         | 3          | 28           | 4          | 20         | 14        | 15        | 21        | 18        | 22  | 25        | 38        |        |  |  |
| <b>Улаанбаатар</b> | <b>50</b>                         | <b>484</b> | <b>60</b>  | <b>484</b> | <b>52</b>  | <b>524</b>   | <b>49</b>  | <b>398</b> | <b>14</b> | <b>17</b> | <b>17</b> | <b>17</b> | <b>15</b>   | <b>19</b> | <b>15</b> |        |  |  |

Эх үүсвэр: Эрүүл мэндийн яам

3.5 НАС БАРАЛТ, бүс, аймаг, нийслэлээр, жил бүрийн эхний 8 сарын байдлаар

| Аймаг, нийслэл     | Нас баралт |        |       |        |       |        |       |        |      |        |      |        |      |        |      |        |
|--------------------|------------|--------|-------|--------|-------|--------|-------|--------|------|--------|------|--------|------|--------|------|--------|
|                    | 2014       |        | 2015  |        | 2016  |        | 2017  |        | 2014 |        | 2015 |        | 2016 |        | 2017 |        |
|                    | VIII       | I-VIII | VIII  | I-VIII | VIII  | I-VIII | VIII  | I-VIII | VIII | I-VIII | VIII | I-VIII | VIII | I-VIII | VIII | I-VIII |
| <b>Бүгд</b>        | 1 272      | 10 940 | 1 315 | 10 790 | 1 355 | 10 991 | 1 347 | 10 371 | 378  | 2 879  | 345  | 2 907  | 362  | 3 158  | 356  | 2 841  |
| <b>Баруун бүс</b>  | 151        | 1 356  | 163   | 1 385  | 164   | 1 427  | 168   | 1 301  | 39   | 347    | 36   | 310    | 38   | 341    | 35   | 271    |
| Баян-Өлгий         | 22         | 286    | 32    | 354    | 47    | 365    | 42    | 297    | 7    | 77     | 7    | 89     | 13   | 104    | 7    | 56     |
| Говь-Алтай         | 25         | 214    | 33    | 186    | 33    | 227    | 27    | 179    | 10   | 70     | 11   | 49     | 8    | 67     | 8    | 52     |
| Завхан             | 25         | 264    | 36    | 259    | 27    | 259    | 28    | 259    | 6    | 63     | 6    | 58     | 5    | 58     | 11   | 55     |
| Увс                | 42         | 299    | 33    | 297    | 30    | 315    | 30    | 286    | 5    | 52     | 5    | 46     | 7    | 56     | 4    | 45     |
| Ховд               | 37         | 293    | 29    | 289    | 27    | 261    | 41    | 280    | 11   | 85     | 7    | 68     | 5    | 56     | 5    | 63     |
| <b>Хангайн бүс</b> | 296        | 2 122  | 257   | 2 154  | 283   | 2 257  | 271   | 2 019  | 76   | 485    | 46   | 417    | 52   | 510    | 44   | 396    |
| Архангай           | 36         | 273    | 41    | 311    | 44    | 327    | 40    | 289    | 7    | 72     | 10   | 61     | 7    | 82     | 5    | 45     |
| Баянхонгор         | 44         | 336    | 36    | 314    | 45    | 364    | 39    | 296    | 11   | 95     | 10   | 77     | 14   | 100    | 4    | 74     |
| Булган             | 29         | 206    | 27    | 230    | 26    | 208    | 20    | 214    | 8    | 42     | 6    | 48     | 2    | 35     | 1    | 30     |
| Орхон              | 50         | 372    | 38    | 350    | 42    | 347    | 41    | 318    | 16   | 64     | 5    | 55     | 11   | 57     | 10   | 56     |
| Өвөрхангай         | 67         | 392    | 57    | 428    | 54    | 464    | 56    | 391    | 16   | 102    | 9    | 77     | 6    | 114    | 11   | 100    |
| Хөвсгөл            | 70         | 543    | 58    | 521    | 72    | 547    | 75    | 511    | 18   | 110    | 6    | 99     | 12   | 122    | 13   | 91     |
| <b>Төвийн бүс</b>  | 184        | 1 624  | 219   | 1 663  | 204   | 1 741  | 193   | 1 590  | 35   | 259    | 37   | 268    | 32   | 297    | 23   | 242    |
| Говьсүмбэр         | 6          | 51     | 8     | 52     | 8     | 51     | 6     | 57     | 1    | 8      | 2    | 9      | 3    | 13     | 0    | 5      |
| Дархан-Уул         | 32         | 385    | 53    | 360    | 47    | 358    | 47    | 358    | 8    | 67     | 10   | 71     | 4    | 68     | 6    | 60     |
| Дорноговь          | 26         | 250    | 28    | 199    | 25    | 243    | 22    | 232    | 6    | 47     | 5    | 47     | 7    | 45     | 2    | 30     |
| Дундговь           | 23         | 172    | 18    | 171    | 22    | 187    | 21    | 156    | 4    | 26     | 3    | 31     | 5    | 26     | 4    | 26     |
| Өмнөговь           | 29         | 205    | 30    | 221    | 31    | 214    | 20    | 195    | 12   | 51     | 5    | 52     | 8    | 60     | 5    | 59     |
| Сэлэнгэ            | 38         | 326    | 40    | 343    | 38    | 384    | 40    | 317    | 3    | 31     | 3    | 23     | 1    | 31     | 2    | 18     |
| Төв                | 30         | 235    | 42    | 317    | 33    | 304    | 37    | 275    | 1    | 29     | 9    | 35     | 4    | 54     | 4    | 44     |
| <b>Зүүн бүс</b>    | 88         | 802    | 107   | 734    | 105   | 829    | 97    | 723    | 23   | 170    | 19   | 152    | 15   | 177    | 21   | 154    |
| Дорнод             | 33         | 315    | 34    | 293    | 47    | 352    | 37    | 281    | 8    | 77     | 8    | 64     | 4    | 76     | 6    | 71     |
| Сүхбаатар          | 30         | 242    | 36    | 218    | 28    | 239    | 24    | 209    | 8    | 41     | 5    | 35     | 7    | 50     | 7    | 40     |
| Хэнтий             | 25         | 245    | 37    | 223    | 30    | 238    | 36    | 233    | 7    | 52     | 6    | 53     | 4    | 51     | 8    | 43     |
| <b>Улаанбаатар</b> | 553        | 5 036  | 569   | 4 854  | 599   | 4 737  | 618   | 4 738  | 205  | 1 618  | 207  | 1 760  | 225  | 1 833  | 233  | 1 778  |

Эх үүсвэр: Эрүүл мэндийн яам

## 3.6 ЭМНЭЛЭГТ ХЭВТЭН ЭМЧЛҮҮЛЭГЧИД, бүс, аймаг, нийслэлээр, жил бүрийн эхний 8 сарын байдлаар

| Аймаг, нийслэл     | 2014          |                | 2015          |                | 2016          |                | 2017          |                | 2017 I-VIII<br>2016 I-VIII |
|--------------------|---------------|----------------|---------------|----------------|---------------|----------------|---------------|----------------|----------------------------|
|                    | VIII          | I-VIII         | VIII          | I-VIII         | VIII          | I-VIII         | VIII          | I-VIII         |                            |
| <b>Бүгд</b>        | <b>55 913</b> | <b>505 928</b> | <b>60 651</b> | <b>517 847</b> | <b>65 753</b> | <b>562 173</b> | <b>67 410</b> | <b>563 865</b> | <b>100.3</b>               |
| <b>Баруун бүс</b>  | <b>6 568</b>  | <b>69 130</b>  | <b>6 606</b>  | <b>67 399</b>  | <b>7 565</b>  | <b>72 902</b>  | <b>7 049</b>  | <b>70 718</b>  | <b>97.0</b>                |
| Баян-Өлгий         | 1 030         | 18 131         | 1 474         | 18 347         | 1 930         | 20 467         | 1 501         | 18 924         | 92.5                       |
| Говь-Алтай         | 1 082         | 10 097         | 1 076         | 9 673          | 1 057         | 9 871          | 969           | 9 808          | 99.4                       |
| Завхан             | 1 236         | 11 588         | 1 103         | 11 107         | 1 238         | 11 926         | 1 376         | 11 373         | 95.4                       |
| Увс                | 1 546         | 13 527         | 1 494         | 12 841         | 1 681         | 14 391         | 1 687         | 14 886         | 103.4                      |
| Ховд               | 1 674         | 15 787         | 1 459         | 15 431         | 1 659         | 16 247         | 1 516         | 15 727         | 96.8                       |
| <b>Хангайн бүс</b> | <b>8 391</b>  | <b>81 704</b>  | <b>8 579</b>  | <b>81 669</b>  | <b>9 673</b>  | <b>88 985</b>  | <b>8 886</b>  | <b>85 094</b>  | <b>95.6</b>                |
| Архангай           | 1 348         | 13 931         | 1 298         | 12 925         | 1 562         | 14 146         | 1 372         | 13 475         | 95.3                       |
| Баянхонгор         | 1 379         | 13 366         | 1 440         | 12 660         | 1 400         | 13 994         | 1 403         | 13 312         | 95.1                       |
| Булган             | 690           | 7 970          | 735           | 7 774          | 850           | 8 474          | 713           | 8 123          | 95.9                       |
| Орхон              | 1 544         | 13 314         | 1 608         | 13 656         | 1 839         | 14 661         | 1 764         | 15 122         | 103.1                      |
| Өвөрхангай         | 1 672         | 15 521         | 1 695         | 16 190         | 1 972         | 17 233         | 1 756         | 16 275         | 94.4                       |
| Хөвсгөл            | 1 758         | 17 602         | 1 803         | 18 464         | 2 050         | 20 477         | 1 878         | 18 787         | 91.7                       |
| <b>Төвийн бүс</b>  | <b>7 868</b>  | <b>71 189</b>  | <b>8 305</b>  | <b>69 402</b>  | <b>8 996</b>  | <b>78 768</b>  | <b>9 086</b>  | <b>74 973</b>  | <b>95.2</b>                |
| Говьсүмбэр         | 404           | 3 372          | 391           | 2 990          | 385           | 3 382          | 291           | 3 153          | 93.2                       |
| Дархан-Уул         | 2 095         | 18 403         | 2 582         | 18 460         | 2 608         | 20 358         | 2 623         | 19 630         | 96.4                       |
| Дорноговь          | 979           | 9 153          | 1 045         | 9 100          | 1 101         | 10 885         | 1 194         | 10 679         | 98.1                       |
| Дундговь           | 672           | 7 337          | 763           | 6 897          | 826           | 7 672          | 838           | 7 221          | 94.1                       |
| Өмнөговь           | 866           | 7 897          | 886           | 8 273          | 990           | 9 226          | 1 068         | 8 756          | 94.9                       |
| Сэлэнгэ            | 1 725         | 14 376         | 1 550         | 13 826         | 1 830         | 15 891         | 1 899         | 15 147         | 95.3                       |
| Төв                | 1 127         | 10 651         | 1 088         | 9 856          | 1 256         | 11 354         | 1 173         | 10 387         | 91.5                       |
| <b>Зүүн бүс</b>    | <b>3 502</b>  | <b>30 951</b>  | <b>3 439</b>  | <b>30 369</b>  | <b>3 877</b>  | <b>33 204</b>  | <b>3 886</b>  | <b>32 052</b>  | <b>96.5</b>                |
| Дорнод             | 1 292         | 11 340         | 1 220         | 11 246         | 1 435         | 12 787         | 1 666         | 12 792         | 100.0                      |
| Сүхбаатар          | 1 001         | 8 614          | 1 105         | 8 494          | 1 166         | 8 922          | 993           | 8 812          | 98.8                       |
| Хэнтий             | 1 209         | 10 997         | 1 114         | 10 629         | 1 276         | 11 495         | 1 227         | 10 448         | 90.9                       |
| <b>Улаанбаатар</b> | <b>29 584</b> | <b>252 954</b> | <b>33 722</b> | <b>269 008</b> | <b>35 642</b> | <b>288 314</b> | <b>38 503</b> | <b>301 028</b> | <b>104.4</b>               |

Эх үүсвэр: Эрүүл мэндийн яам

## 3.7 ХАЛДВАРТ ӨВЧНӨӨР ӨВЧЛӨГЧИД, өвчний төрлөөр, сараар

| Хугацаа                    |               | Халдварт<br>өвчнөөр<br>өвчлөгчид | Вирус<br>гепатит | Сүрьеэ       | Салхин<br>цэцэг | Цусан<br>суулга | Тэмбүү       |
|----------------------------|---------------|----------------------------------|------------------|--------------|-----------------|-----------------|--------------|
| 2014                       | I             | 2 520                            | 90               | 293          | 634             | 66              | 502          |
|                            | II            | 2 514                            | 104              | 324          | 442             | 90              | 493          |
|                            | III           | 2 918                            | 95               | 464          | 468             | 95              | 684          |
|                            | IV            | 3 220                            | 139              | 465          | 535             | 92              | 694          |
|                            | V             | 3 015                            | 104              | 364          | 569             | 118             | 558          |
|                            | VI            | 2 875                            | 74               | 467          | 467             | 138             | 488          |
|                            | VII           | 2 252                            | 84               | 348          | 164             | 376             | 402          |
|                            | VIII          | 2 288                            | 71               | 361          | 39              | 291             | 421          |
|                            | I-VIII        | <b>21 602</b>                    | <b>761</b>       | <b>3 086</b> | <b>3 318</b>    | <b>1 266</b>    | <b>4 242</b> |
|                            | IX            | 3 341                            | 90               | 306          | 48              | 548             | 654          |
|                            | X             | 2 945                            | 105              | 295          | 208             | 227             | 688          |
|                            | 2015          | XI                               | 2 917            | 82           | 178             | 430             | 150          |
| XII                        |               | 2 711                            | 108              | 307          | 635             | 121             | 566          |
| I-XII                      |               | <b>33 516</b>                    | <b>1 146</b>     | <b>4 172</b> | <b>4 639</b>    | <b>2 312</b>    | <b>6 890</b> |
| I                          |               | 3 147                            | 90               | 381          | 705             | 109             | 652          |
| II                         |               | 2 384                            | 62               | 316          | 434             | 67              | 568          |
| III                        |               | 3 577                            | 104              | 467          | 610             | 91              | 766          |
| IV                         |               | 4 471                            | 94               | 459          | 776             | 88              | 772          |
| V                          |               | 6 883                            | 44               | 441          | 760             | 74              | 705          |
| VI                         |               | 15 287                           | 50               | 424          | 658             | 155             | 638          |
| VII                        |               | 7 144                            | 55               | 357          | 248             | 297             | 457          |
| VIII                       |               | 2 797                            | 74               | 318          | 56              | 516             | 395          |
| I-VIII                     |               | <b>45 690</b>                    | <b>573</b>       | <b>3 163</b> | <b>4 247</b>    | <b>1 397</b>    | <b>4 953</b> |
| 2016                       | IX            | 3 135                            | 76               | 310          | 61              | 634             | 691          |
|                            | X             | 3 037                            | 87               | 268          | 218             | 302             | 661          |
|                            | XI            | 3 311                            | 93               | 268          | 401             | 242             | 655          |
|                            | XII           | 4 227                            | 63               | 261          | 697             | 162             | 718          |
|                            | I-XII         | <b>59 400</b>                    | <b>892</b>       | <b>4 270</b> | <b>5 624</b>    | <b>2 737</b>    | <b>7 678</b> |
|                            | I             | 5 908                            | 57               | 283          | 813             | 126             | 527          |
|                            | II            | 6 393                            | 49               | 305          | 693             | 112             | 474          |
|                            | III           | 13 054                           | 37               | 440          | 626             | 79              | 550          |
|                            | IV            | 12 185                           | 54               | 488          | 601             | 98              | 607          |
|                            | V             | 7 605                            | 47               | 480          | 654             | 133             | 576          |
|                            | VI            | 6 167                            | 55               | 422          | 556             | 245             | 466          |
|                            | VII           | 2 866                            | 44               | 294          | 164             | 386             | 297          |
| VIII                       | 2 912         | 28                               | 276              | 62           | 510             | 443             |              |
| I-VIII                     | <b>57 090</b> | <b>371</b>                       | <b>2 988</b>     | <b>4 169</b> | <b>1 689</b>    | <b>3 940</b>    |              |
| 2017                       | IX            | 2 511                            | 42               | 294          | 86              | 456             | 460          |
|                            | X             | 2 858                            | 55               | 208          | 369             | 312             | 571          |
|                            | XI            | 3 560                            | 60               | 281          | 1 054           | 230             | 585          |
|                            | XII           | 3 648                            | 38               | 274          | 1 156           | 161             | 639          |
|                            | I-XII         | <b>69 663</b>                    | <b>566</b>       | <b>4 045</b> | <b>6 834</b>    | <b>2 848</b>    | <b>6 193</b> |
|                            | I             | 3 558                            | 39               | 305          | 1 074           | 143             | 565          |
|                            | II            | 2 877                            | 32               | 230          | 868             | 147             | 474          |
|                            | III           | 5 104                            | 61               | 363          | 1 251           | 145             | 500          |
|                            | IV            | 5 177                            | 37               | 435          | 1 181           | 149             | 542          |
|                            | V             | 5 386                            | 42               | 453          | 1 558           | 294             | 570          |
|                            | VI            | 3 973                            | 57               | 378          | 1 120           | 342             | 472          |
|                            | VII           | 2 508                            | 33               | 270          | 341             | 435             | 295          |
| VIII                       | 2 595         | 25                               | 282              | 105          | 618             | 476             |              |
| I-VIII                     | <b>31 178</b> | <b>326</b>                       | <b>2 716</b>     | <b>7 498</b> | <b>2 273</b>    | <b>3 894</b>    |              |
| ХУВЬ                       |               |                                  |                  |              |                 |                 |              |
| 2017 I-VIII<br>2016 I-VIII |               | 54.6                             | 87.9             | 90.9         | 179.9           | 134.6           | 98.8         |
| 2017 VIII<br>2016 VIII     |               | 89.1                             | 89.3             | 102.2        | 169.4           | 121.2           | 107.4        |
| 2017 VIII<br>2017 VII      |               | 103.5                            | 75.8             | 104.4        | 30.8            | 142.1           | 161.4        |

<sup>1</sup> Гадаадад төрсөн хүүхэд, нас барсан хүний тоог оруулсан  
Эх үүсвэр: Эрүүл мэндийн яам

## Хүснэгт 3.7-гийн үргэлжлэл

| Хугацаа                                  |              | Гонококкт халдвар | Трихомониаз   | Улаанбурхан   | Мөөгөнцөр    | Гар, хөл, амны өвчин |
|--|--------------|-------------------|---------------|---------------|--------------|----------------------|
| 2014                                     | I            | 379               | 275           | -             | 65           | 54                   |
|  | II           | 357               | 316           | -             | 153          | 108                  |
|  | III          | 379               | 357           | -             | 117          | 130                  |
|  | IV           | 414               | 363           | -             | 110          | 199                  |
|  | V            | 382               | 282           | -             | 114          | 215                  |
|  | VI           | 341               | 273           | -             | 143          | 222                  |
|  | VII          | 321               | 216           | -             | 22           | 197                  |
|  | VIII         | 351               | 310           | -             | 157          | 158                  |
|  | I-VIII       | <b>2 924</b>      | <b>2 392</b>  | -             | <b>881</b>   | <b>1 283</b>         |
|  | IX           | 415               | 356           | -             | 306          | 161                  |
|  | X            | 416               | 456           | -             | 217          | 205                  |
|  | XI           | 420               | 366           | -             | 265          | 95                   |
| 2015                                     | II           | 381               | 253           | -             | 247          | 44                   |
|  | I-XII        | <b>4 556</b>      | <b>3 823</b>  | -             | <b>1 916</b> | <b>1 788</b>         |
|  | I            | 486               | 365           | -             | 254          | 34                   |
|  | II           | 387               | 259           | -             | 190          | 32                   |
|  | III          | 518               | 433           | 101           | 218          | 178                  |
|  | IV           | 438               | 416           | 841           | 141          | 184                  |
|  | V            | 410               | 305           | 3 723         | 107          | 150                  |
|  | VI           | 387               | 272           | 12 143        | 120          | 210                  |
|  | VII          | 309               | 270           | 4 760         | 48           | 193                  |
|  | VIII         | 401               | 213           | 441           | 128          | 132                  |
|  | I-VIII       | <b>3 336</b>      | <b>2 533</b>  | <b>22 009</b> | <b>1 206</b> | <b>1 113</b>         |
|  | IX           | 426               | 271           | 93            | 133          | 102                  |
| X  | 372          | 422               | 152           | 124           | 78           |                      |
| XI                                       | 418          | 384               | 301           | 132           | 106          |                      |
| XII                                      | 423          | 428               | 909           | 110           | 125          |                      |
| I-XII                                    | <b>4 975</b> | <b>4 038</b>      | <b>23 464</b> | <b>1 705</b>  | <b>1 524</b> |                      |
| 2016                                     | I            | 418               | 436           | 2 723         | 118          | 170                  |
|  | II           | 318               | 380           | 3 440         | 116          | 304                  |
|  | III          | 383               | 508           | 9 377         | 169          | 713                  |
|  | IV           | 352               | 400           | 8 348         | 111          | 891                  |
|  | V            | 387               | 365           | 3 475         | 100          | 931                  |
|  | VI           | 316               | 343           | 2 401         | 77           | 960                  |
|  | VII          | 266               | 204           | 389           | 40           | 524                  |
|  | VIII         | 322               | 292           | 87            | 72           | 525                  |
|  | I-VIII       | <b>2 762</b>      | <b>2 928</b>  | <b>30 240</b> | <b>803</b>   | <b>5 018</b>         |
|  | IX           | 357               | 316           | 17            | 117          | 197                  |
|  | X            | 393               | 390           | 3             | 150          | 161                  |
|  | XI           | 404               | 365           | 6             | 120          | 121                  |
| XII                                      | 458          | 372               | 7             | 204           | 74           |                      |
| I-XII                                    | <b>4 374</b> | <b>4 371</b>      | <b>30 273</b> | <b>1 394</b>  | <b>5 569</b> |                      |
| 2017                                     | I            | 458               | 509           | 2             | 180          | 71                   |
|  | II           | 299               | 343           | 3             | 129          | 215                  |
|  | III          | 409               | 428           | 9             | 148          | 1 499                |
|  | IV           | 378               | 334           | 2             | 88           | 1 636                |
|  | V            | 378               | 347           | 1             | 103          | 997                  |
|  | VI           | 385               | 330           | -             | 78           | 298                  |
|  | VII          | 335               | 242           | -             | 102          | 169                  |
|  | VIII         | 347               | 345           | -             | 97           | 141                  |
|  | I-VIII       | <b>2 989</b>      | <b>2 878</b>  | <b>17</b>     | <b>925</b>   | <b>5 026</b>         |
| ХУВЬ                                     |              |                   |               |               |              |                      |
| <u>2017 I-VIII</u><br><u>2016 I-VIII</u> |              | 108.2             | 98.3          | 0.1           | 115.2        | 100.2                |
| <u>2017 VIII</u><br><u>2016 VIII</u>     |              | 107.8             | 118.2         | -             | 134.7        | 26.9                 |
| <u>2017 VIII</u><br><u>2017 VII</u>      |              | 103.6             | 142.6         | -             | 95.1         | 83.4                 |

<sup>1</sup> Гадаадад төрсөн хүүхэд, нас барсан хүний тоог оруулсан  
Эх үүсвэр: Эрүүл мэндийн яам

IV. ЦАГ УУР, АГААРЫН БОХИРДОЛ

4.1 ЦАГ УУРЫН ҮЗҮҮЛЭЛТ, цаг уурын станцын байршил, жил бүрийн 8 дугаар сарын байдлаар

| Цаг уурын станцын байршил | Агаарын дундаж температур (оС) |           |           |           | Олон жилийн (1981-2010 оны) дундаж температур (оС)-тай харьцуулбал : +, - |           |           |           | Үнэмлэхүй их температур (оС) |           |           |           | Үнэмлэхүй бага температур (оС) |           |           |           |
|---------------------------|--------------------------------|-----------|-----------|-----------|---|-----------|-----------|-----------|------------------------------|-----------|-----------|-----------|--------------------------------|-----------|-----------|-----------|
|                           | 2014 VIII                      | 2015 VIII | 2016 VIII | 2017 VIII | 2014 VIII   | 2015 VIII | 2016 VIII | 2017 VIII | 2014 VIII                    | 2015 VIII | 2016 VIII | 2017 VIII | 2014 VIII                      | 2015 VIII | 2016 VIII | 2017 VIII |
| <b>Баруун бүс</b>         |                                |           |           |           |   |           |           |           |                              |           |           |           |                                |           |           |           |
| Алтай                     | 14.0                           | 15.1      | 14.8      | 13.7      | 1.0   | 2.1       | 1.8       | 0.7       | 26.3                         | 27.6      | 29.8      | 26.5      | 2.1                            | 1.2       | 2.4       | 0.4       |
| Өлгий                     | 16.2                           | 17.5      | 15.9      | 15.7      | 1.0   | 2.3       | 0.7       | 0.5       | 29.0                         | 30.8      | 27.9      | 28.5      | 2.1                            | 4.1       | 2.2       | 2.7       |
| Улаангом                  | 18.7                           | 19.6      | 17.0      | 18.1      | 1.5   | 1.8       | -0.2      | 0.9       | 32.7                         | 33.9      | 27.4      | 31.8      | 1.2                            | 4.5       | 3.3       | 2.5       |
| Улиастай                  | 15.0                           | 16.1      | 15.2      | 14.8      | 1.0   | 2.1       | 1.2       | 0.8       | 30.6                         | 31.8      | 34.0      | 30.3      | 0.0                            | 3.4       | 1.3       | 0.5       |
| Тосонцэнгэл               | 13.1                           | 14.8      | 13.5      | 13.5      | 0.6   | 2.3       | 1.0       | 1.0       | 30.0                         | 31.8      | 32.7      | 28.9      | -2.7                           | 3.2       | -1.8      | -2.0      |
| Ховд                      | 18.4                           | 19.8      | 18.3      | 17.9      | 0.9   | 2.3       | 0.8       | 0.4       | 34.0                         | 35.4      | 30.5      | 31.4      | 5.6                            | 5.6       | 4.6       | 4.1       |
| <b>Хангайн бүс</b>        |                                |           |           |           |   |           |           |           |                              |           |           |           |                                |           |           |           |
| Арвайхээр                 | 15.7                           | 17.8      | 16.9      | 15.3      | 0.7   | 2.8       | 1.9       | 0.3       | 29.6                         | 31.1      | 31.8      | 28.0      | 5.3                            | 4.1       | 2.4       | 4.2       |
| Баянхонгор                | 15.8                           | 18.0      | 16.5      | 16.3      | 0.3   | 2.5       | 1.0       | 0.8       | 29.9                         | 30.4      | 32.7      | 30.3      | 4.1                            | 5.3       | 4.4       | 3.9       |
| Булган                    | 15.0                           | 17.1      | 15.7      | 15.4      | 0.4   | 2.5       | 1.1       | 0.8       | 30.9                         | 34.2      | 33.5      | 30.2      | 1.7                            | 6.0       | -0.1      | 0.2       |
| Мөрөн                     | 16.4                           | 18.5      | 16.6      | 16.1      | 1.0   | 3.1       | 1.2       | 0.7       | 30.9                         | 35.3      | 36.9      | 30.9      | 1.4                            | 5.5       | 2.4       | 3.0       |
| Хархорин                  | 16.1                           | 17.9      | 16.6      | 15.8      | 1.7   | 2.0       | -         | -         | 32.0                         | 32.0      | 34.0      | 31.0      | 2.0                            | 6.0       | 3.6       | 3.0       |
| Хатгал                    | 11.7                           | 13.9      | 12.4      | 11.4      | 1.0   | 3.2       | 1.7       | 0.7       | 25.8                         | 31.5      | 28.6      | 25.0      | -3.0                           | 2.5       | -0.7      | -2.0      |
| Цэцэрлэг                  | 13.9                           | 15.7      | 15.0      | 14.0      | 0.1   | 1.9       | 1.2       | 0.2       | 30.2                         | 30.3      | 33.5      | 25.9      | 2.2                            | 2.2       | 1.4       | 2.8       |
| Эрдэнэт                   | 15.0                           | 17.6      | 15.5      | 15.3      | 0.2   | 2.8       | 0.7       | 0.5       | 29.8                         | 33.2      | 32.8      | 29.2      | 2.6                            | 7.7       | 2.8       | 2.4       |
| <b>Төвийн бүс</b>         |                                |           |           |           |   |           |           |           |                              |           |           |           |                                |           |           |           |
| Баруунхараа               | 17.9                           | 19.8      | 18.4      | 17.9      | 0.5   | 2.4       | 1.0       | 0.5       | 32.5                         | 35.8      | 38.5      | 33.5      | 2.3                            | 8.4       | 1.8       | 2.5       |
| Даланзадгад               | 21.0                           | 21.8      | 23.2      | 20.4      | 0.7   | 1.5       | 2.9       | 0.1       | 33.7                         | 33.1      | 37.3      | 33.1      | 7.1                            | 9.5       | 5.9       | 6.7       |
| Дархан                    | 18.1                           | 20.8      | 18.5      | 17.8      | 1.3   | 4.0       | 1.0       | 0.3       | 33.9                         | 38.2      | 37.4      | 31.2      | 5.1                            | 11.4      | 5.5       | 1.8       |
| Мандалговь                | 18.3                           | 20.1      | 20.6      | 17.7      | 0.4   | 2.2       | 2.7       | -0.2      | 31.5                         | 34.9      | 36.4      | 31.3      | 5.5                            | 7.4       | 4.2       | 2.5       |
| Замын-Үүд                 | 22.3                           | 22.7      | 24.9      | 21.9      | 0.8   | 1.2       | 3.4       | 0.4       | 36.0                         | 36.0      | 37.6      | 34.1      | 8.9                            | 11.8      | 9.8       | 7.0       |
| Зуунмод                   | 14.9                           | 17.3      | 16.7      | 14.3      | 0.2   | 2.6       | 2.0       | -0.4      | 29.1                         | 31.4      | 34.9      | 27.6      | 1.1                            | 5.6       | 0.5       | 0.5       |
| Зүүнхараа                 | 17.1                           | 19.5      | 18.7      | 17.7      | 1.4   | 2.0       | -         | -         | 32.0                         | 35.0      | 39.7      | 32.0      | 3.0                            | 8.0       | 1.2       | 1.6       |
| Сайншанд                  | 23.9                           | 22.7      | 25.1      | 21.1      | 2.4   | 1.2       | 3.6       | -0.4      | 36.4                         | 36.0      | 39.0      | 33.7      | 11.0                           | 10.8      | 8.6       | 6.2       |
| Сүхбаатар                 | 17.4                           | 20.0      | 17.8      | 17.8      | -0.2  | 2.4       | 0.2       | 0.2       | 31.4                         | 36.1      | 36.5      | 33.0      | 1.8                            | 9.4       | 6.1       | 6.1       |
| Ханбогд                   | 23.7                           | 23.7      | 25.4      | 22.7      | 1.1   | 1.1       | 2.8       | 0.1       | 35.0                         | 34.1      | 38.5      | 34.5      | 11.0                           | 11.5      | 8.9       | 10.1      |
| Чойр                      | 18.4                           | 19.7      | 21.3      | 17.6      | 0.6   | 1.9       | 3.5       | -0.2      | 31.7                         | 32.8      | 37.4      | 28.2      | 4.3                            | 6.4       | 3.5       | 1.4       |
| <b>Зүүн бүс</b>           |                                |           |           |           |   |           |           |           |                              |           |           |           |                                |           |           |           |
| Баруун-Урт                | 18.8                           | 19.9      | 22.1      | 17.8      | -   | 1.1       | 3.3       | -         | 32.6                         | 34.3      | 39.7      | 29.7      | 7.7                            | 10.1      | 6.9       | 0.0       |
| Өндөрхаан                 | 17.3                           | 19.0      | 20.2      | 16.8      | -0.1  | 1.6       | 2.8       | -0.6      | 33.4                         | 34.4      | 39.2      | 29.3      | 29.0                           | 33.7      | 36.7      | 29.0      |
| Чойбалсан                 | 18.1                           | 19.7      | 21.5      | 18.1      | -0.7  | 0.9       | 2.7       | -0.7      | 32.5                         | 35.5      | 41.9      | 31.0      | 5.0                            | 10.0      | 4.2       | 0.3       |
| Улаанбаатар               | 16.3                           | 18.8      | 17.6      | 15.8      | 0.3   | 2.8       | 1.6       | -0.2      | 29.0                         | 28.7      | 34.6      | 29.0      | 4.6                            | 0.0       | 8.6       | 3.4       |

Эх үүсвэр: Цаг уур, орчны шинжилгээний газрын мэдээлэл



Хүснэгт 4.1-ийн үргэлжлэл

| Цаг уурын станцын байршил | Хур тунадасны нийлбэр (мм) |           |           | Салхины үнэмлэхүй их хурд (м/с) |           |           | Шороон шуургатай өдрийн тоо |           |           |           |           |           |
|---------------------------|----------------------------|-----------|-----------|---------------------------------|-----------|-----------|-----------------------------|-----------|-----------|-----------|-----------|-----------|
|                           | 2014 VIII                  | 2015 VIII | 2016 VIII | 2017 VIII                       | 2014 VIII | 2015 VIII | 2016 VIII                   | 2017 VIII | 2014 VIII | 2015 VIII | 2016 VIII | 2017 VIII |
| <b>Баруун бүс</b>         |                            |           |           |                                 |           |           |                             |           |           |           |           |           |
| Алтай                     | 47.9                       | 29.4      | 18.7      | 67.5                            | 22        | 21        | 21                          | 19        | -         | -         | -         | 1         |
| Өлгий                     | 10.8                       | 12.7      | 33.5      | 33.7                            | 24        | 23        | 23                          | 22        | -         | 1         | -         | -         |
| Улаангом                  | 7.1                        | 4.0       | 94.5      | 7.6                             | 16        | 16        | 25                          | 23        | -         | -         | -         | -         |
| Улиастай                  | 16.5                       | 75.0      | 35.8      | 42.4                            | 20        | 23        | 18                          | 24        | 2         | 3         | 3         | 3         |
| Тосонцэнгэл               | 16.6                       | 62.2      | 43.2      | 60.1                            | 17        | 15        | 14                          | 17        | 2         | -         | -         | 1         |
| Ховд                      | 24.2                       | 17.9      | 6.6       | 21.0                            | 14        | 16        | 16                          | 18        | 2         | 2         | 2         | 1         |
| <b>Хангайн бүс</b>        |                            |           |           |                                 |           |           |                             |           |           |           |           |           |
| Арвайхээр                 | 35.2                       | 53.2      | 36.4      | 54.3                            | 15        | 19        | 15                          | 21        | -         | -         | -         | -         |
| Баянхонгор                | 23.1                       | 8.8       | 122.6     | 26.1                            | 17        | 17        | 15                          | 18        | -         | -         | -         | -         |
| Булган                    | 55.9                       | 140.0     | 57.0      | 101.0                           | 20        | 22        | 12                          | 17        | -         | -         | -         | -         |
| Мөрөн                     | 35.5                       | 129.7     | 57.7      | 87.9                            | 16        | 16        | 15                          | 16        | -         | -         | -         | -         |
| Хархорин                  | 29.9                       | 49.4      | 90.7      | 115.0                           | 20        | 19        | 17                          | 16        | -         | 1         | -         | -         |
| Хатгал                    | 45.6                       | 101.0     | 131.9     | 169.8                           | 10        | 16        | 10                          | 10        | -         | -         | -         | -         |
| Цэцэрлэг                  | 69.5                       | 111.2     | 79.6      | 108.3                           | 14        | 21        | 17                          | 20        | 2         | -         | -         | -         |
| Эрдэнэт                   | 74.2                       | 187.1     | 47.2      | 119.3                           | 14        | 20        | 18                          | 24        | -         | -         | -         | -         |
| <b>Төвийн бүс</b>         |                            |           |           |                                 |           |           |                             |           |           |           |           |           |
| Баруунхараа               | 40.4                       | 105.8     | 24.9      | 103.8                           | 15        | 18        | 16                          | 18        | -         | -         | -         | -         |
| Даланзадгад               | 39.8                       | 0.4       | 14.6      | 28.8                            | 21        | 19        | 16                          | 18        | 1         | 2         | 2         | -         |
| Дархан                    | 72.8                       | 171.2     | 55.1      | 88.8                            | 14        | 14        | 15                          | 18        | -         | 1         | -         | -         |
| Мандалговь                | 5.3                        | 11.0      | 12.1      | 47.8                            | 24        | 18        | 14                          | 21        | -         | -         | -         | -         |
| Замын-Үүд                 | 6.1                        | 1.8       | 35.5      | 14.6                            | 16        | 16        | 18                          | 16        | 2         | -         | -         | -         |
| Зуунмод                   | 22.7                       | 43.6      | 49.1      | 145.5                           | 20        | 18        | 16                          | 20        | -         | -         | -         | -         |
| Зүүнхараа                 | 46.6                       | 88.8      | 29.3      | 122.5                           | 16        | 12        | 18                          | 18        | -         | -         | -         | -         |
| Сайншанд                  | 32.1                       | 12.7      | 1.5       | 16.6                            | 25        | 26        | 19                          | 23        | -         | 1         | -         | -         |
| Сүхбаатар                 | 37.2                       | 132.9     | 74.9      | 118.2                           | 14        | 22        | 16                          | 24        | -         | -         | -         | -         |
| Ханбогд                   | 17.8                       | 0.4       | 30.9      | 23.6                            | 14        | 16        | 12                          | 20        | -         | 3         | 3         | 1         |
| Чойр                      | 12.2                       | 31.2      | 5.2       | 41.1                            | 12        | 9         | 10                          | 11        | -         | -         | -         | -         |
| <b>Зүүн бүс</b>           |                            |           |           |                                 |           |           |                             |           |           |           |           |           |
| Баруун-Урт                | 17.4                       | 59.5      | 5.9       | 59.2                            | 26        | 20        | 18                          | 25        | -         | -         | -         | -         |
| Өндөрхаан                 | 14.7                       | 48.0      | 22.3      | 106.8                           | 17        | 27        | 20                          | 18        | -         | -         | -         | -         |
| Чойбалсан                 | 17.6                       | 48.1      | 8.3       | 73.0                            | 20        | 18        | 16                          | 17        | -         | -         | -         | -         |
| <b>Улаанбаатар</b>        | 55.1                       | 30.8      | 45.2      | 94.6                            | 20        | 22        | 14                          | 20        | 2         | 2         | 3         | -         |

Эх үүсвэр: Цаг уур, орчны шинжилгээний газрын мэдээлэл

5.2 АГААР ДАХЬ БОХИРДУУЛАГЧ БОДИСЫН АГУУЛАМЖ, жил бүрийн 8 дугаар сарын байдлаар

| Агаарын бохирдлын үзүүлэлт    | Хялгамж            | Мишээл-экспо төв |           |           |           | Баруун дөрвөн зам |           |           |           | 1-р хороолол |           |           |           | 13-р хороолол |           |           |           | 32-ын тойрог |           |           |           | Офицеруудын ордон |           |           |  |
|-------------------------------|--------------------|------------------|-----------|-----------|-----------|-------------------|-----------|-----------|-----------|--------------|-----------|-----------|-----------|---------------|-----------|-----------|-----------|--------------|-----------|-----------|-----------|-------------------|-----------|-----------|--|
|                               |                    | 2015 VIII        |           | 2017 VIII |           | 2015 VIII         |           | 2017 VIII |           | 2015 VIII    |           | 2017 VIII |           | 2015 VIII     |           | 2017 VIII |           | 2015 VIII    |           | 2017 VIII |           | 2015 VIII         |           | 2017 VIII |  |
|                               |                    | 2016 VIII        | 2017 VIII | 2016 VIII | 2017 VIII | 2016 VIII         | 2017 VIII | 2016 VIII | 2017 VIII | 2016 VIII    | 2017 VIII | 2016 VIII | 2017 VIII | 2016 VIII     | 2017 VIII | 2016 VIII | 2017 VIII | 2016 VIII    | 2017 VIII | 2016 VIII | 2017 VIII | 2016 VIII         | 2017 VIII |           |  |
|                               |                    | мг/м3            |           |           |           |                   |           |           |           |              |           |           |           |               |           |           |           |              |           |           |           |                   |           |           |  |
| Хүхэрлэг хий SO2              | Дундаж             | ...              | 0.003     | 0.007     | 0.006     | ...               | 0.005     | 0.002     | 0.001     | 0.001        | 0.001     | 0.003     | 0.003     | 0.002         | 0.002     | 0.002     | 0.002     | 0.000        | 0.001     | 0.001     | 0.001     | 0.001             | 0.001     | 0.001     |  |
|                               | Хамгийн их         | ...              | 0.013     | 0.011     | 0.012     | ...               | 0.011     | 0.007     | 0.001     | 0.001        | 0.001     | 0.012     | 0.008     | 0.007         | 0.011     | 0.010     | 0.010     | 0.006        | 0.002     | 0.001     | 0.001     | 0.001             | 0.001     | 0.001     |  |
|                               | ХА-аас давсан хувь | ...              | 0.0       | 0.0       | 0.0       | ...               | 0.0       | 0.0       | 0.0       | 0.0          | 0.0       | 0.0       | 0.0       | 0.0           | 0.0       | 0.0       | 0.0       | 0.0          | 0.0       | 0.0       | 0.0       | 0.0               | 0.0       | 0.0       |  |
|                               | ХТ-хоноогоор       | ...              | 21        | 5         | 31        | ...               | 25        | 29        | 31        | 31           | 31        | 15        | 31        | 29            | 21        | 31        | 29        | 21           | 27        | 28        | 31        | 28                | 31        | 31        |  |
| Азотын давхар исэл NO2        | Дундаж             | ...              | 0.022     | 0.051     | 0.059     | 0.072             | 0.020     | 0.006     | 0.015     | 0.050        | 0.057     | 0.049     | 0.021     | 0.018         | 0.022     | 0.023     | 0.007     | 0.016        | 0.016     | 0.037     | 0.037     | 0.037             | 0.037     | 0.037     |  |
|                               | Хамгийн их         | ...              | 0.026     | 0.063     | 0.088     | 0.094             | 0.057     | 0.011     | 0.027     | 0.064        | 0.070     | 0.066     | 0.034     | 0.025         | 0.031     | 0.056     | 0.012     | 0.037        | 0.037     | 0.037     | 0.037     | 0.037             | 0.037     | 0.037     |  |
|                               | ХА-аас давсан хувь | ...              | 0.0       | 0.0       | 92.0      | 73.0              | 5.0       | 0.0       | 0.0       | 0.0          | 0.0       | 77.0      | 29.0      | 0.0           | 0.0       | 13.0      | 0.0       | 0.0          | 0.0       | 0.0       | 0.0       | 0.0               | 0.0       | 0.0       |  |
|                               | ХТ-хоноогоор       | ...              | ...       | 5         | 24        | 26                | 29        | 22        | 31        | 31           | 20        | 31        | 31        | 28            | 31        | 23        | 31        | 23           | 31        | 31        | 31        | 23                | 31        | 31        |  |
| Нүүрс-төрөгчийн дутуу исэл CO | Дундаж             | ...              | 0.271     | 1.087     | ...       | 0.683             | ...       | ...       | ...       | ...          | 0.318     | 0.432     | 0.460     | ...           | 0.268     | 1.136     | ...       | ...          | ...       | ...       | ...       | ...               | ...       | ...       |  |
|                               | Хамгийн их         | ...              | 1.233     | 5.363     | ...       | 1.413             | ...       | ...       | ...       | ...          | 0.738     | 1.125     | 1.000     | ...           | 0.638     | 1.613     | ...       | ...          | ...       | ...       | ...       | ...               | ...       | ...       |  |
|                               | ХА-аас давсан хувь | ...              | ...       | 0.0       | 0.0       | ...               | 0.0       | ...       | ...       | ...          | 0.0       | 0.0       | 0.0       | ...           | 0.0       | 0.0       | ...       | ...          | ...       | ...       | ...       | ...               | ...       | ...       |  |
|                               | ХТ-хоноогоор       | ...              | ...       | 89        | 93        | ...               | 50        | ...       | ...       | ...          | 61        | 91        | 90        | ...           | 84        | 90        | ...       | ...          | ...       | ...       | ...       | ...               | ...       | ...       |  |
| Тоос PM10                     | Дундаж             | 0.060            | 0.037     | 0.029     | 0.085     | 0.057             | 0.056     | ...       | 0.052     | ...          | 0.067     | 0.043     | 0.052     | 0.095         | 0.073     | 0.061     | ...       | ...          | ...       | ...       | ...       | ...               | ...       | ...       |  |
|                               | Хамгийн их         | 0.162            | 0.073     | 0.072     | 0.129     | 0.087             | 0.089     | ...       | 0.090     | ...          | 0.106     | 0.087     | 0.168     | 0.314         | 0.138     | 0.150     | ...       | ...          | ...       | ...       | ...       | ...               | ...       | ...       |  |
|                               | ХА-аас давсан хувь | 7.0              | 0.0       | 0.0       | 23.0      | 0.0               | 0.0       | ...       | 0.0       | ...          | 5.0       | 0.0       | 4.0       | 29.0          | 29.0      | 19.0      | ...       | ...          | ...       | ...       | ...       | ...               | ...       | ...       |  |
|                               | ХТ-хоноогоор       | 28               | 19        | 27        | 30        | 26                | 31        | ...       | 16        | ...          | 20        | 31        | 28        | 31            | 31        | 27        | ...       | ...          | ...       | ...       | ...       | ...               | ...       | ...       |  |
| Тоос PM2.5                    | Дундаж             | ...              | ...       | ...       | 0.016     | 0.012             | 0.015     | ...       | ...       | ...          | 0.029     | 0.010     | 0.014     | ...           | ...       | ...       | ...       | ...          | ...       | ...       | ...       | ...               | ...       | ...       |  |
|                               | Хамгийн их         | ...              | ...       | ...       | 0.026     | 0.020             | 0.021     | ...       | ...       | ...          | 0.076     | 0.021     | 0.022     | ...           | ...       | ...       | ...       | ...          | ...       | ...       | ...       | ...               | ...       | ...       |  |
|                               | ХА-аас давсан хувь | ...              | ...       | ...       | 0.0       | 0.0               | 0.0       | ...       | ...       | ...          | 5.0       | 0.0       | 0.0       | ...           | ...       | ...       | ...       | ...          | ...       | ...       | ...       | ...               | ...       | ...       |  |
|                               | ХТ-хоноогоор       | ...              | ...       | ...       | 27        | 26                | 31        | ...       | ...       | ...          | 20        | 31        | 31        | ...           | ...       | ...       | ...       | ...          | ...       | ...       | ...       | ...               | ...       | ...       |  |
| Озон O3                       | Дундаж             | 0.033            | ...       | ...       | ...       | ...               | ...       | ...       | ...       | ...          | 0.041     | 0.028     | 0.018     | 0.035         | 0.029     | 0.022     | ...       | ...          | ...       | ...       | ...       | ...               | ...       | ...       |  |
|                               | Хамгийн их         | 0.096            | ...       | ...       | ...       | ...               | ...       | ...       | ...       | ...          | 0.082     | 0.073     | 0.042     | 0.082         | 0.067     | 0.060     | ...       | ...          | ...       | ...       | ...       | ...               | ...       | ...       |  |
|                               | ХА-аас давсан хувь | 0.0              | ...       | ...       | ...       | ...               | ...       | ...       | ...       | ...          | 0.0       | 0.0       | 0.0       | 0.0           | 0.0       | 0.0       | ...       | ...          | ...       | ...       | ...       | ...               | ...       | ...       |  |
|                               | ХТ-хоноогоор       | 50               | ...       | ...       | ...       | ...               | ...       | ...       | ...       | ...          | 37        | 93        | 89        | 93            | 93        | 90        | ...       | ...          | ...       | ...       | ...       | ...               | ...       | ...       |  |

<sup>1</sup> 24 цагийн дундаж

<sup>2</sup> 8 цагийн дундаж

<sup>3</sup> 20 минутын дундаж

... Тухайн сард хэмжилт хийгдээгүй

ХА-хүлцэх агууламж

ХТ-хэмжилтийн тоо

Эх үүсвэр: Цаг уур, орчны шинжилгээний газрын мэдээлэл

Хүснэгт 4.2-ын үргэлжлэл

| Агаарын бохирдлын үзүүлэлт            | Хүлээж<br>агууламж  | Хархорин зах       |              | Ургах наран<br>хороолол |              |              | Нисэх        |              |              | Толгойт      |              |              | Телевиз      |              |              | Амгалан      |              |              |              |       |
|---------------------------------------|---------------------|--------------------|--------------|-------------------------|--------------|--------------|--------------|--------------|--------------|--------------|--------------|--------------|--------------|--------------|--------------|--------------|--------------|--------------|--------------|-------|
|                                       |                     | 2015<br>VIII       | 2016<br>VIII | 2017<br>VIII            | 2015<br>VIII | 2016<br>VIII | 2017<br>VIII | 2015<br>VIII | 2016<br>VIII | 2017<br>VIII | 2015<br>VIII | 2016<br>VIII | 2017<br>VIII | 2015<br>VIII | 2016<br>VIII | 2017<br>VIII | 2015<br>VIII | 2016<br>VIII | 2017<br>VIII |       |
|                                       |                     | мг/м3              |              |                         |              |              |              |              |              |              |              |              |              |              |              |              |              |              |              |       |
| Хүхэрлэг хий SO <sub>2</sub>          | 0.050 <sup>1</sup>  | Дундаж             | ...          | 0.005                   | ...          | 0.002        | 0.013        | 0.005        | 0.003        | 0.009        | 0.005        | 0.010        | 0.007        | 0.008        | 0.007        | ...          | 0.013        | 0.010        | 0.010        |       |
|                                       |                     | Хамгийн их         | 0.006        | ...                     | 0.021        | ...          | 0.005        | 0.020        | 0.014        | 0.006        | 0.019        | 0.012        | 0.019        | 0.012        | 0.020        | 0.014        | ...          | 0.031        | 0.015        | 0.015 |
|                                       |                     | ХА-аас давсан хувь | 0.0          | ...                     | 0.0          | ...          | 0.0          | 0.0          | 0.0          | 0.0          | 0.0          | 0.0          | 0.0          | 0.0          | 0.0          | 0.0          | ...          | 0.0          | 0.0          | 0.0   |
|                                       |                     | ХТ-хоноогоор       | 30           | ...                     | 25           | ...          | 26           | 30           | 23           | 25           | 31           | 31           | 31           | 31           | 31           | 26           | ...          | 27           | 31           | 31    |
| Азотын давхар<br>исэл NO <sub>2</sub> | 0.050 <sup>1</sup>  | Дундаж             | ...          | 0.029                   | 0.029        | ...          | 0.010        | 0.009        | 0.008        | 0.009        | 0.012        | 0.013        | 0.034        | 0.027        | 0.022        | 0.027        | ...          | 0.019        | 0.026        |       |
|                                       |                     | Хамгийн их         | ...          | 0.041                   | 0.050        | ...          | 0.016        | 0.015        | 0.012        | 0.014        | 0.020        | 0.023        | 0.084        | 0.035        | 0.038        | 0.039        | ...          | 0.029        | 0.030        |       |
|                                       |                     | ХА-аас давсан хувь | ...          | 0.0                     | 0.0          | ...          | 0.0          | 0.0          | 0.0          | 0.0          | 0.0          | 0.0          | 13.0         | 0.0          | 0.0          | 0.0          | ...          | 0.0          | 0.0          |       |
|                                       |                     | ХТ-хоноогоор       | ...          | 20                      | 26           | ...          | 27           | 30           | 23           | 28           | 31           | 31           | 31           | 31           | 31           | 31           | ...          | 25           | 31           | 31    |
| Нүүрс-төрөгчийн<br>дүүгү исэл CO      | 10.000 <sup>2</sup> | Дундаж             | 0.367        | 0.295                   | 0.648        | ...          | ...          | 0.254        | 0.210        | 0.231        | 0.269        | 0.250        | 0.302        | 0.476        | 0.392        | 0.561        | ...          | 0.383        | 0.460        |       |
|                                       |                     | Хамгийн их         | 1.288        | 0.788                   | 3.188        | ...          | ...          | 0.573        | 0.296        | 0.378        | 0.613        | 0.396        | 0.988        | 0.976        | 0.727        | 1.027        | ...          | 0.766        | 1.029        |       |
|                                       |                     | ХА-аас давсан хувь | 0.0          | 0.0                     | 0.0          | ...          | ...          | 0.0          | 0.0          | 0.0          | 0.0          | 0.0          | 0.0          | 0.0          | 0.0          | 0.0          | ...          | 0.0          | 0.0          |       |
|                                       |                     | ХТ-хоноогоор       | 88           | 61                      | 90           | ...          | ...          | 92           | 71           | 82           | 71           | 82           | 93           | 92           | 93           | 93           | ...          | 72           | 93           |       |
| Тоос PM <sub>10</sub>                 | 0.100 <sup>1</sup>  | Дундаж             | 0.087        | 0.078                   | 0.083        | ...          | 0.030        | 0.097        | 0.045        | 0.041        | 0.095        | 0.099        | 0.036        | 0.110        | 0.090        | 0.041        | ...          | 0.065        | 0.044        |       |
|                                       |                     | Хамгийн их         | 0.205        | 0.152                   | 0.170        | ...          | 0.059        | 0.198        | 0.120        | 0.104        | 0.203        | 0.215        | 0.088        | 0.185        | 0.173        | 0.100        | ...          | 0.114        | 0.053        |       |
|                                       |                     | ХА-аас давсан хувь | 29.0         | 10.0                    | 29.0         | ...          | ...          | 0.0          | 60.0         | 9.0          | 7.0          | 45.0         | 45.0         | 0.0          | 61.0         | 32.0         | 0.0          | ...          | 11.0         | 0.0   |
|                                       |                     | ХТ-хоноогоор       | 28           | 20                      | 31           | ...          | ...          | 22           | 30           | 23           | 29           | 31           | 31           | 31           | 31           | 31           | ...          | 27           | 31           | 31    |
| Тоос PM <sub>2.5</sub>                | 0.050 <sup>1</sup>  | Дундаж             | ...          | ...                     | ...          | ...          | ...          | 0.023        | 0.012        | 0.013        | 0.025        | 0.018        | 0.017        | 0.026        | 0.019        | 0.015        | ...          | 0.015        | 0.017        |       |
|                                       |                     | Хамгийн их         | ...          | ...                     | ...          | ...          | ...          | 0.051        | 0.024        | 0.025        | 0.068        | 0.031        | 0.034        | 0.059        | 0.029        | 0.028        | ...          | 0.020        | 0.019        |       |
|                                       |                     | ХА-аас давсан хувь | ...          | ...                     | ...          | ...          | ...          | 3.0          | 0.0          | 0.0          | 7.0          | 0.0          | 0.0          | 3.0          | 0.0          | 0.0          | ...          | 0.0          | 0.0          |       |
|                                       |                     | ХТ-хоноогоор       | ...          | ...                     | ...          | ...          | ...          | 30           | 23           | 29           | 31           | 31           | 31           | 31           | 31           | 31           | ...          | 27           | 31           |       |
| Озон O <sub>3</sub>                   | 0.100 <sup>2</sup>  | Дундаж             | ...          | ...                     | ...          | ...          | ...          | 0.027        | 0.027        | ...          | 0.067        | 0.052        | 0.070        | 0.056        | 0.06         | 0.047        | ...          | 0.055        | 0.072        |       |
|                                       |                     | Хамгийн их         | ...          | ...                     | ...          | ...          | ...          | 0.067        | 0.060        | ...          | 0.108        | 0.104        | 0.120        | 0.098        | 0.118        | 0.091        | ...          | 0.103        | 0.115        |       |
|                                       |                     | ХА-аас давсан хувь | ...          | ...                     | ...          | ...          | ...          | 0.0          | 0.0          | ...          | 1.0          | 1.0          | 13.0         | 0.0          | 7.0          | 0.0          | ...          | 1.0          | 11.0         |       |
|                                       |                     | ХТ-хоноогоор       | ...          | ...                     | ...          | ...          | ...          | 92           | 71           | ...          | 93           | 92           | 93           | 93           | 93           | 90           | ...          | 72           | 93           |       |



## V. ГЭМТ ХЭРЭГ

5.1 УЛСЫН ХЭМЖЭЭНД БҮРТГЭГДСЭН ГЭМТ ХЭРЭГ, хэргийн ангилал, төрлөөр, жил бүрийн эхний 8 сарын байдлаар

| Хэргийн төрөл  | 2014         |               | 2015         |               | 2016         |               | 2017 <sup>1</sup> |               |
|--|--------------|---------------|--------------|---------------|--------------|---------------|-------------------|---------------|
|  | VIII         | I-VIII        | VIII         | I-VIII        | VIII         | I-VIII        | VIII              | I-VIII        |
| <b>Бүртгэгдсэн хэрэг</b>   | <b>2 279</b> | <b>17 615</b> | <b>2 339</b> | <b>19 007</b> | <b>2 317</b> | <b>19 068</b> | <b>3 357</b>      | <b>19 496</b> |
| <b>Гэмт хэрэг, ангиллаар</b>   |              |               |              |               |              |               |                   |               |
| Хөнгөн   | 985          | 8 280         | 1 028        | 9 037         | 1 091        | 9 343         | 2 289             | 11 052        |
| Хүндэвтэр  | 1 109        | 7 740         | 1 147        | 8 540         | 1 050        | 8 447         | -                 | 5 463         |
| Хүнд   | 125          | 1 238         | 110          | 1 115         | 128          | 939           | 1 068             | 2 724         |
| Онц хүнд   | 60           | 357           | 54           | 315           | 48           | 339           | -                 | 257           |
| <b>Гэмт хэрэг, төрлөөр</b>   |              |               |              |               |              |               |                   |               |
| Хүний амь бие, эрүүл мэндийн эсрэг гэмт хэрэг                                      | 824          | 5 845         | 853          | 5 780         | 858          | 6 081         | 1 058             | 6 170         |
| Хүнийг санаатай алах   | 20           | 135           | 19           | 126           | 13           | 110           | 9                 | 122           |
| Бусдыг болгоомжгүй алах  | 2            | 16            | 1            | 14            | -            | 19            | 5                 | 25            |
| Амиа хорлосон  | 23           | 52            | 36           | 57            | 22           | 38            | 25                | 57            |
| Золгүй явдлаас нас барсан  | 142          | 276           | 169          | 273           | 117          | 220           | 186               | 492           |
| Бусдын бие махбодид гэмтэл учруулсан   | 636          | 5 351         | 626          | 5 297         | 704          | 5 668         | 832               | 5 456         |
| Хүний эрх, эрх чөлөө, алдар хүнд, нэр төрийн эсрэг гэмт хэрэг                      | 3            | 38            | 7            | 39            | 1            | 37            | 5                 | 37            |
| Хүүхэд, гэр бүл, нийгмийн ёс суртахууны эсрэг гэмт хэрэг                           | 32           | 270           | 44           | 248           | 43           | 271           | 58                | 435           |
| Хүчин  | 27           | 206           | 37           | 180           | 32           | 211           | 53                | 244           |
| Иргэдийн улс төрийн болон бусад эрх, эрх чөлөөний эсрэг гэмт хэрэг                 | 13           | 84            | 9            | 97            | 8            | 80            | -                 | 32            |
| Өмчлөх эрхийн эсрэг гэмт хэрэг   | 948          | 7 848         | 978          | 9 054         | 1 026        | 9 501         | 1 908             | 9 993         |
| Хулгай   | 686          | 5 367         | 678          | 6 278         | 674          | 6 547         | 1 320             | 6 758         |
| Булаалт  | 18           | 164           | 11           | 163           | 13           | 124           | -                 | 62            |
| Дээрэм   | 38           | 476           | 18           | 354           | 41           | 310           | 160               | 520           |
| Залилан  | 129          | 1 056         | 155          | 1 317         | 162          | 1 520         | 272               | 1 563         |
| Завших, үрэгдүүлэх   | 11           | 179           | 27           | 206           | 22           | 221           | 43                | 199           |
| Үндэсний аюулгүй байдлын эсрэг гэмт хэрэг  | 1            | 10            | -            | 7             | 2            | 5             | -                 | 4             |
| Аж ахуйн эсрэг гэмт хэрэг  | 20           | 284           | 32           | 521           | 5            | 162           | 20                | 177           |
| Нийгмийн аюулгүй байдлын эсрэг гэмт хэрэг  | 131          | 1 185         | 120          | 1 080         | 111          | 1 029         | 12                | 743           |
| Танхайрах  | 123          | 1 134         | 117          | 1 055         | 108          | 1 008         | 12                | 721           |
| Хүн амын эрүүл мэндийн эсрэг гэмт хэрэг  | 24           | 221           | 33           | 231           | 40           | 289           | 23                | 244           |
| Байгаль хамгаалах журмын эсрэг гэмт хэрэг  | 19           | 188           | 6            | 154           | 9            | 115           | 45                | 171           |
| Тээврийн хэрэгслийн хөдөлгөөний аюулгүй байдал, ашиглалтын журмын эсрэг гэмт хэрэг | 225          | 1 337         | 214          | 1 447         | 185          | 1 196         | 189               | 1 147         |
| Захиргааны журмын эсрэг гэмт хэрэг   | 17           | 162           | 23           | 191           | 21           | 165           | 25                | 202           |
| Шүүн таслах ажиллагааны эсрэг гэмт хэрэг   | 8            | 64            | 8            | 69            | 6            | 57            | 5                 | 68            |
| Албан тушаалын гэмт хэрэг  | 12           | 68            | 10           | 77            | -            | 68            | 1                 | 52            |
| Цэргийн албаны эсрэг гэмт хэрэг  | 1            | 7             | -            | 8             | -            | 6             | -                 | 4             |
| Компьютерийн мэдээллийн аюулгүй байдлын эсрэг гэмт хэрэг                           | 1            | 4             | 2            | 4             | 2            | 6             | 2                 | 7             |

Эх үүсвэр: Цагдаагийн ерөнхий газар

<sup>1</sup> Монгол Улсын Эрүүгийн хууль, Эрүүгийн байцаан шийтгэх тухай хууль шинэчлэгдэн батлагдаж, 2017 оны 7 дугаар сарын 01-нээс хэрэгжиж эхэлсэнтэй холбоотой гэмт хэргийн төрөл, ангилалд өөрчлөлт орсон болно.

5.2 БҮРТГЭГДСЭН ГЭМТ ХЭРЭГ, бүс, аймаг, нийслэлээр, хэргийн төрлөөр, жил бүрийн эхний 8 сарын байдлаар

| Аймаг, нийслэл     | Бүгд          |               | Хүний амь бие, эрүүл мэндийн эсрэг гэмт хэрэг |              | Гэр бүлийн, хүчирхийллийн улмаас үйлдэгдсэн гэмт хэрэг |             | Хүүхэд, гэр бүл, нийгмийн ёс суртахууны эсрэг гэмт хэрэг |             | Нийгмийн аюулгүй байдлын эсрэг гэмт хэрэг |             | Тээврийн хэрэгслийн хөдөлгөөний аюулгүй байдал, ашиглалтын журмын эсрэг гэмт хэрэг |             | Аж ахуйн эсрэг гэмт хэрэг |             | Өмчлөх эрхийн эсрэг гэмт хэрэг |              |
|--------------------|---------------|---------------|---|--------------|--|-------------|--|-------------|---|-------------|--|-------------|---------------------------|-------------|--------------------------------|--------------|
|                    | 2016 I-VIII   | 2017 I-VIII   | 2016 I-VIII                                   | 2017 I-VIII  | 2016 I-VIII  | 2017 I-VIII | 2016 I-VIII  | 2017 I-VIII | 2016 I-VIII                               | 2017 I-VIII | 2016 I-VIII  | 2017 I-VIII | 2016 I-VIII               | 2017 I-VIII | 2016 I-VIII                    | 2017 I-VIII  |
|                    | 19 068        | 19 496        | 6 081   | 6 170        | 935  | 721         | 271  | 435         | 1 029                                     | 743         | 1 196  | 1 147       | 162                       | 177         | 9 501                          | 9 993        |
| <b>Дүн</b>         | <b>965</b>    | <b>991</b>    | <b>412</b>                                    | <b>411</b>   | <b>58</b>  | <b>46</b>   | <b>17</b>  | <b>20</b>   | <b>18</b>                                 | <b>18</b>   | <b>88</b>  | <b>87</b>   | <b>6</b>                  | <b>4</b>    | <b>375</b>                     | <b>397</b>   |
| Баруун бүс         | 188           | 197           | 108   | 108          | 21   | 14          | 3  | 1           | 2   | -           | 14   | 12          | -                         | -           | 48                             | 61           |
| Баян-Өлгий         | 132           | 129           | 53  | 45           | 5  | 5           | 2  | 4           | 6   | 6           | 16   | 11          | -                         | 2           | 49                             | 58           |
| Говь-Алтай         | 181           | 126           | 74  | 46           | 12   | 1           | 5  | 3           | 3   | 5           | 11   | 12          | -                         | -           | 80                             | 48           |
| Завхан             | 200           | 227           | 88  | 107          | 5  | 15          | 2  | 6           | 6   | 6           | 12   | 11          | 2                         | 2           | 82                             | 87           |
| Увс                | 264           | 312           | 89  | 105          | 15   | 11          | 5  | 6           | 1   | 5           | 35   | 41          | 4                         | -           | 116                            | 143          |
| Ховд               | <b>2 036</b>  | <b>2 262</b>  | <b>744</b>                                    | <b>844</b>   | <b>134</b>   | <b>102</b>  | <b>47</b>  | <b>63</b>   | <b>38</b>                                 | <b>48</b>   | <b>137</b>   | <b>163</b>  | <b>1</b>                  | <b>3</b>    | <b>973</b>                     | <b>1 006</b> |
| Хангайн бүс        | 365           | 353           | 107   | 117          | 25   | 12          | 7  | 7           | 3   | 6           | 31   | 27          | 1                         | 2           | 203                            | 175          |
| Архангай           | 253           | 314           | 99  | 126          | 24   | 18          | 6  | 7           | 8   | 13          | 13   | 18          | -                         | 1           | 107                            | 131          |
| Баянхонгор         | 179           | 242           | 75  | 94           | 12   | 7           | 9  | 4           | 1   | 6           | 17   | 19          | -                         | -           | 68                             | 102          |
| Булган             | 383           | 518           | 163   | 189          | 32   | 28          | 16   | 25          | 6   | 14          | 17   | 27          | -                         | -           | 167                            | 236          |
| Орхон              | 345           | 342           | 113   | 105          | 15   | 14          | 2  | 5           | 9   | 3           | 35   | 43          | -                         | -           | 165                            | 161          |
| Өвөрхангай         | 511           | 493           | 187   | 213          | 26   | 23          | 7  | 15          | 11  | 6           | 24   | 29          | -                         | -           | 263                            | 201          |
| Хөвсгөл            | <b>2 518</b>  | <b>2 562</b>  | <b>1 001</b>                                  | <b>915</b>   | <b>151</b>   | <b>129</b>  | <b>53</b>  | <b>98</b>   | <b>78</b>                                 | <b>70</b>   | <b>259</b>   | <b>280</b>  | <b>15</b>                 | <b>44</b>   | <b>933</b>                     | <b>992</b>   |
| Төвийн бүс         | 140           | 121           | 68  | 57           | 3  | 9           | 4  | 4           | 5   | 3           | 7  | 12          | 1                         | -           | 46                             | 42           |
| Говьсүмбэр         | 456           | 492           | 176   | 165          | 38   | 34          | 4  | 27          | 13  | 16          | 36   | 27          | -                         | 4           | 206                            | 230          |
| Дархан-Уул         | 452           | 445           | 166   | 130          | 24   | 19          | 8  | 13          | 18  | 20          | 30   | 42          | 7                         | 32          | 185                            | 182          |
| Дорноговь          | 138           | 142           | 61  | 76           | 4  | 6           | -  | 1           | 4   | -           | 14   | 18          | -                         | -           | 50                             | 41           |
| Дундговь           | 264           | 261           | 114   | 99           | 15   | 8           | 9  | 9           | 4   | 2           | 30   | 40          | 3                         | 6           | 67                             | 87           |
| Өмнөговь           | 482           | 493           | 208   | 186          | 36   | 26          | 15   | 21          | 12  | 13          | 60   | 65          | 3                         | 2           | 152                            | 154          |
| Сэлэнгэ            | 586           | 608           | 208   | 202          | 31   | 27          | 13   | 23          | 22  | 16          | 82   | 76          | 1                         | -           | 227                            | 256          |
| Төв                | <b>842</b>    | <b>851</b>    | <b>282</b>                                    | <b>299</b>   | <b>42</b>  | <b>39</b>   | <b>19</b>  | <b>30</b>   | <b>44</b>                                 | <b>29</b>   | <b>69</b>  | <b>74</b>   | <b>4</b>                  | <b>5</b>    | <b>377</b>                     | <b>373</b>   |
| Зүүн бүс           | 342           | 361           | 133   | 143          | 13   | 5           | 8  | 12          | 8   | 11          | 22   | 27          | 3                         | 5           | 146                            | 137          |
| Дорнод             | 212           | 215           | 86  | 83           | 16   | 30          | 6  | 10          | 9   | 5           | 17   | 29          | 1                         | -           | 81                             | 84           |
| Сүхбаатар          | 288           | 275           | 63  | 73           | 13   | 4           | 5  | 8           | 27  | 13          | 30   | 18          | -                         | -           | 150                            | 152          |
| Хэнтий             | <b>12 698</b> | <b>12 807</b> | <b>3 638</b>                                  | <b>3 694</b> | <b>550</b>   | <b>405</b>  | <b>135</b>   | <b>223</b>  | <b>850</b>                                | <b>577</b>  | <b>643</b>   | <b>542</b>  | <b>136</b>                | <b>120</b>  | <b>6 841</b>                   | <b>7 217</b> |
| Улаанбаатар        | 9             | 23            | 4   | 7            | -  | -           | -  | -           | 1   | 1           | -  | 1           | -                         | -           | 2                              | 8            |
| Бусад <sup>1</sup> |               |               |   |              |  |             |  |             |   |             |  |             |                           |             |                                |              |

<sup>1</sup> Төмөр замын болон Иргэний агаарын тээврийн цагдаагийн хэлтэст бүртгэгдсэн хэргийг бусдад оруулдаг байсныг өөрчлөн, нутаг дэвсгэрийн харьяаллын дагуу бүртгэн оруулж, харин бусдад зөвхөн Монгол Улсын иргэдийн хилийн чанадад үйлдсэн хэргийг оруулав.

5.3 18, ТҮҮНЭЭС ДЭЭШ НАСНЫ 10000 ХҮНД<sup>1</sup> НОГДОХ БҮРТГЭГДСЭН ГЭМТ ХЭРЭГ, бүс, аймаг, нийслэлээр, жил бүрийн эхний 8 сарын байдлаар

| Аймаг, нийслэл      | 2014      |            | 2015      |            | 2016      |            | 2017      |            |
|---------------------|-----------|------------|-----------|------------|-----------|------------|-----------|------------|
|                     | VIII      | I-VIII     | VIII      | I-VIII     | VIII      | I-VIII     | VIII      | I-VIII     |
| <b>Улсын дундаж</b> | <b>12</b> | <b>92</b>  | <b>12</b> | <b>96</b>  | <b>12</b> | <b>98</b>  | <b>17</b> | <b>97</b>  |
| <b>Баруун бүс</b>   | <b>6</b>  | <b>44</b>  | <b>5</b>  | <b>46</b>  | <b>6</b>  | <b>41</b>  | <b>7</b>  | <b>41</b>  |
| Баян-Өлгий          | 3         | 37         | 3         | 33         | 4         | 33         | 6         | 33         |
| Говь-Алтай          | 5         | 38         | 5         | 39         | 5         | 37         | 7         | 35         |
| Завхан              | 7         | 45         | 4         | 35         | 4         | 41         | 5         | 27         |
| Увс                 | 6         | 50         | 6         | 53         | 7         | 41         | 8         | 46         |
| Ховд                | 9         | 49         | 9         | 71         | 8         | 52         | 6         | 59         |
| <b>Хангайн бүс</b>  | <b>9</b>  | <b>54</b>  | <b>7</b>  | <b>56</b>  | <b>7</b>  | <b>55</b>  | <b>10</b> | <b>59</b>  |
| Архангай            | 6         | 48         | 8         | 59         | 9         | 62         | 8         | 58         |
| Баянхонгор          | 8         | 59         | 5         | 46         | 6         | 48         | 10        | 57         |
| Булган              | 13        | 57         | 6         | 52         | 6         | 45         | 11        | 59         |
| Орхон               | 7         | 61         | 6         | 59         | 6         | 58         | 13        | 75         |
| Өвөрхангай          | 7         | 43         | 7         | 50         | 4         | 48         | 8         | 46         |
| Хөвсгөл             | 12        | 57         | 7         | 64         | 8         | 62         | 10        | 59         |
| <b>Төвийн бүс</b>   | <b>12</b> | <b>89</b>  | <b>12</b> | <b>85</b>  | <b>11</b> | <b>81</b>  | <b>11</b> | <b>79</b>  |
| Говьсүмбэр          | 21        | 136        | 23        | 140        | 11        | 136        | 16        | 113        |
| Дархан-Уул          | 10        | 95         | 10        | 81         | 8         | 70         | 11        | 74         |
| Дорноговь           | 15        | 89         | 11        | 94         | 16        | 112        | 14        | 104        |
| Дундговь            | 8         | 57         | 9         | 62         | 6         | 48         | 4         | 47         |
| Өмнөговь            | 11        | 86         | 8         | 69         | 8         | 67         | 5         | 63         |
| Сэлэнгэ             | 10        | 75         | 12        | 75         | 10        | 70         | 11        | 70         |
| Төв                 | 15        | 109        | 16        | 105        | 16        | 99         | 17        | 98         |
| <b>Зүүн бүс</b>     | <b>10</b> | <b>71</b>  | <b>9</b>  | <b>66</b>  | <b>7</b>  | <b>62</b>  | <b>9</b>  | <b>62</b>  |
| Дорнод              | 11        | 71         | 10        | 71         | 8         | 68         | 10        | 71         |
| Сүхбаатар           | 6         | 59         | 10        | 61         | 6         | 55         | 7         | 55         |
| Хэнтий              | 12        | 82         | 7         | 64         | 8         | 62         | 10        | 58         |
| <b>Улаанбаатар</b>  | <b>16</b> | <b>129</b> | <b>16</b> | <b>135</b> | <b>17</b> | <b>142</b> | <b>25</b> | <b>139</b> |

<sup>1</sup>Тухайн оны 18, түүнээс дээш насны хүн амын жилийн дундаж тоонд үндэслэн тооцов.

## 5.4 ГЭМТ ХЭРГИЙН УЛМААС УЧИРСАН ХОХИРОЛ, жил бүрийн эхний 8 сарын байдлаар

|                                   | 2014           |                 | 2015           |                  | 2016           |                  | 2017           |                  |
|-----------------------------------|----------------|-----------------|----------------|------------------|----------------|------------------|----------------|------------------|
|                                   | VIII           | I-VIII          | VIII           | I-VIII           | VIII           | I-VIII           | VIII           | I-VIII           |
|                                   | сая төгрөг     |                 |                |                  |                |                  |                |                  |
| <b>Учирсан хохирол-дүн</b>        | <b>6 832.7</b> | <b>50 008.0</b> | <b>7 429.3</b> | <b>108 267.0</b> | <b>8 786.5</b> | <b>120 924.7</b> | <b>6 762.4</b> | <b>141 841.4</b> |
| Төрийн өмчид учирсан              | 64.5           | 2 075.6         | 291.5          | 5 240.4          | 94.6           | 58 210.2         | 39.3           | 1 477.1          |
| Хувийн өмчид учирсан <sup>1</sup> | 6 667.3        | 46 682.1        | 7 080.8        | 95 079.9         | 8 455.0        | 61 844.3         | 6 710.2        | 139 945.0        |
| <b>Нөхөн төлүүлсэн</b>            | <b>3 120.6</b> | <b>21 509.2</b> | <b>9 643.0</b> | <b>31 658.8</b>  | <b>3 524.6</b> | <b>28 588.7</b>  | <b>557.1</b>   | <b>63 285.3</b>  |

<sup>1</sup>Хувь хүнд учирсан хохирлыг оруулсан.

5.5 БҮРТГЭГДСЭН ГЭМТ ХЭРЭГТ ХОЛБОГДСОН СЭЖИГТЭН, ЯЛЛАГДАГЧИД, БУС, АЙМАГ, НИЙСЛЭЛЭЭР, ЖИЛ БҮРИЙН ЭХНИЙ 8 САРЫН БАЙДЛААР

| Аймаг, нийслэл     | Хэрэгт холбогдсон нийт сэжигтэн, яллагдагчид |               |               |                          |              |                  |              |              |              |                          | Хэрэг үйлдэхдээ |              |              |                          |             |             | Ял шийтгэлийн хугацаа дуусаагүй байсан |                          |             |             |             |                          |             |             |             |                          |  |  |
|--------------------|--|---------------|---------------|--------------------------|--------------|------------------|--------------|--------------|--------------|--------------------------|-----------------|--------------|--------------|--------------------------|-------------|-------------|--|--------------------------|-------------|-------------|-------------|--------------------------|-------------|-------------|-------------|--------------------------|--|--|
|                    | Эмэгтэй                                      |               |               |                          |              | 18 хүртэлх насны |              |              |              |                          | Бүлэглэсэн      |              |              | Сотгуу байсан            |             |             | 2014 I-VIII                            |                          |             | 2015 I-VIII |             |                          | 2016 I-VIII |             |             | 2017 I-VIII <sup>2</sup> |  |  |
|                    | 2014 I-VIII                                  | 2015 I-VIII   | 2016 I-VIII   | 2017 I-VIII <sup>2</sup> | Эмэгтэй      | 18 хүртэлх насны | 2014 I-VIII  | 2015 I-VIII  | 2016 I-VIII  | 2017 I-VIII <sup>2</sup> | 2014 I-VIII     | 2015 I-VIII  | 2016 I-VIII  | 2017 I-VIII <sup>2</sup> | 2014 I-VIII | 2015 I-VIII | 2016 I-VIII                            | 2017 I-VIII <sup>2</sup> | 2014 I-VIII | 2015 I-VIII | 2016 I-VIII | 2017 I-VIII <sup>2</sup> | 2014 I-VIII | 2015 I-VIII | 2016 I-VIII | 2017 I-VIII <sup>2</sup> |  |  |
| <b>Дүн</b>         | <b>14 776</b>                                | <b>15 960</b> | <b>15 990</b> | <b>12 164</b>            | <b>1 830</b> | <b>662</b>       | <b>2 680</b> | <b>2 824</b> | <b>2 496</b> | <b>1 959</b>             | <b>3 815</b>    | <b>3 459</b> | <b>3 839</b> | <b>2 767</b>             | <b>686</b>  | <b>881</b>  | <b>1 077</b>                           | <b>808</b>               |             |             |             |                          |             |             |             |                          |  |  |
| Баруун бүс         | 923  | 1 118         | 981           | 875                      | 73           | 42               | 160          | 233          | 164          | 137                      | 228             | 294          | 313          | 247                      | 17          | 46          | 47                                     | 40                       |             |             |             |                          |             |             |             |                          |  |  |
| Баян-Өлгий         | 198  | 217           | 197           | 185                      | 24           | 6                | 31           | 37           | 23           | 28                       | 52              | 40           | 39           | 24                       | 2           | 8           | 2                                      | 1                        |             |             |             |                          |             |             |             |                          |  |  |
| Говь-Алтай         | 117  | 154           | 144           | 103                      | 10           | 8                | 9            | 34           | 23           | 19                       | 31              | 53           | 55           | 34                       | 4           | 6           | 12                                     | 11                       |             |             |             |                          |             |             |             |                          |  |  |
| Завхан             | 175  | 147           | 177           | 120                      | 7            | 11               | 34           | 24           | 39           | 17                       | 37              | 42           | 77           | 51                       | -           | 1           | 10                                     | 3                        |             |             |             |                          |             |             |             |                          |  |  |
| Увс                | 213  | 225           | 201           | 214                      | 11           | 8                | 48           | 39           | 39           | 42                       | 64              | 66           | 61           | 67                       | 7           | 3           | 5                                      | 1                        |             |             |             |                          |             |             |             |                          |  |  |
| Ховд               | 220  | 375           | 262           | 253                      | 21           | 9                | 38           | 99           | 40           | 31                       | 44              | 93           | 81           | 71                       | 4           | 28          | 18                                     | 24                       |             |             |             |                          |             |             |             |                          |  |  |
| <b>Хангайн бүс</b> | <b>2 012</b>                                 | <b>1 997</b>  | <b>1 882</b>  | <b>1 765</b>             | <b>206</b>   | <b>111</b>       | <b>586</b>   | <b>548</b>   | <b>392</b>   | <b>417</b>               | <b>655</b>      | <b>614</b>   | <b>610</b>   | <b>563</b>               | <b>95</b>   | <b>92</b>   | <b>106</b>                             | <b>141</b>               |             |             |             |                          |             |             |             |                          |  |  |
| Архангай           | 339  | 357           | 365           | 253                      | 20           | 11               | 126          | 112          | 98           | 70                       | 77              | 72           | 96           | 73                       | 27          | 23          | 43                                     | 19                       |             |             |             |                          |             |             |             |                          |  |  |
| Баянхонгор         | 357  | 261           | 256           | 291                      | 41           | 25               | 96           | 81           | 73           | 85                       | 119             | 67           | 83           | 82                       | 14          | 4           | 16                                     | 31                       |             |             |             |                          |             |             |             |                          |  |  |
| Булган             | 215  | 196           | 163           | 183                      | 18           | 7                | 59           | 46           | 30           | 40                       | 56              | 73           | 46           | 50                       | 13          | 9           | 5                                      | 6                        |             |             |             |                          |             |             |             |                          |  |  |
| Орхон              | 358  | 354           | 346           | 418                      | 75           | 33               | 88           | 71           | 53           | 91                       | 169             | 146          | 161          | 180                      | 11          | 12          | 7                                      | 56                       |             |             |             |                          |             |             |             |                          |  |  |
| Өвөрхангай         | 340  | 340           | 328           | 269                      | 16           | 13               | 119          | 82           | 81           | 80                       | 100             | 106          | 92           | 70                       | 16          | 15          | 12                                     | 12                       |             |             |             |                          |             |             |             |                          |  |  |
| Хөвсгөл            | 403  | 489           | 424           | 351                      | 36           | 22               | 98           | 156          | 57           | 51                       | 134             | 150          | 132          | 108                      | 14          | 29          | 23                                     | 17                       |             |             |             |                          |             |             |             |                          |  |  |
| <b>Төвийн бүс</b>  | <b>2 412</b>                                 | <b>2 551</b>  | <b>2 417</b>  | <b>2 014</b>             | <b>259</b>   | <b>106</b>       | <b>480</b>   | <b>613</b>   | <b>460</b>   | <b>425</b>               | <b>792</b>      | <b>779</b>   | <b>897</b>   | <b>618</b>               | <b>126</b>  | <b>188</b>  | <b>202</b>                             | <b>191</b>               |             |             |             |                          |             |             |             |                          |  |  |
| Говьсүмбэр         | 100  | 128           | 142           | 119                      | 18           | 14               | 13           | 13           | 18           | 35                       | 44              | 58           | 59           | 42                       | 5           | 7           | 1                                      | 17                       |             |             |             |                          |             |             |             |                          |  |  |
| Дархан-Уул         | 565  | 506           | 435           | 378                      | 53           | 18               | 112          | 137          | 78           | 77                       | 201             | 190          | 183          | 106                      | 25          | 44          | 48                                     | 35                       |             |             |             |                          |             |             |             |                          |  |  |
| Дорноговь          | 328  | 371           | 383           | 337                      | 50           | 10               | 81           | 71           | 63           | 56                       | 140             | 130          | 140          | 99                       | 10          | 21          | 7                                      | 10                       |             |             |             |                          |             |             |             |                          |  |  |
| Дундговь           | 140  | 138           | 130           | 109                      | 16           | -                | 31           | 30           | 21           | 5                        | 54              | 50           | 47           | 29                       | 3           | 3           | 7                                      | 3                        |             |             |             |                          |             |             |             |                          |  |  |
| Өмнөговь           | 267  | 276           | 276           | 224                      | 26           | 3                | 51           | 71           | 60           | 35                       | 96              | 76           | 92           | 65                       | 6           | 12          | 11                                     | 11                       |             |             |             |                          |             |             |             |                          |  |  |
| Сэлэнгэ            | 513  | 537           | 496           | 452                      | 65           | 53               | 121          | 144          | 96           | 128                      | 164             | 171          | 206          | 161                      | 58          | 65          | 103                                    | 74                       |             |             |             |                          |             |             |             |                          |  |  |
| <b>Төв</b>         | <b>499</b>                                   | <b>595</b>    | <b>555</b>    | <b>395</b>               | <b>31</b>    | <b>8</b>         | <b>71</b>    | <b>147</b>   | <b>124</b>   | <b>89</b>                | <b>93</b>       | <b>104</b>   | <b>170</b>   | <b>116</b>               | <b>19</b>   | <b>36</b>   | <b>25</b>                              | <b>41</b>                |             |             |             |                          |             |             |             |                          |  |  |
| Зүүн бүс           | 928  | 932           | 805           | 690                      | 78           | 52               | 271          | 259          | 167          | 121                      | 278             | 247          | 250          | 202                      | 55          | 68          | 49                                     | 33                       |             |             |             |                          |             |             |             |                          |  |  |
| Дорнод             | 376  | 367           | 333           | 287                      | 40           | 25               | 108          | 90           | 80           | 58                       | 94              | 130          | 129          | 92                       | 7           | 11          | 12                                     | 19                       |             |             |             |                          |             |             |             |                          |  |  |
| Сүхбаатар          | 210  | 233           | 210           | 189                      | 12           | 13               | 61           | 54           | 14           | 17                       | 71              | 56           | 71           | 59                       | 3           | 2           | 3                                      | 1                        |             |             |             |                          |             |             |             |                          |  |  |
| Хэнтий             | 342  | 332           | 262           | 214                      | 26           | 14               | 102          | 115          | 73           | 46                       | 113             | 61           | 50           | 51                       | 45          | 55          | 34                                     | 13                       |             |             |             |                          |             |             |             |                          |  |  |
| <b>Улаанбаатар</b> | <b>8 411</b>                                 | <b>9 330</b>  | <b>9 897</b>  | <b>6 804</b>             | <b>1 210</b> | <b>351</b>       | <b>1 165</b> | <b>1 166</b> | <b>1 311</b> | <b>857</b>               | <b>1 839</b>    | <b>1 524</b> | <b>1 769</b> | <b>1 134</b>             | <b>389</b>  | <b>485</b>  | <b>673</b>                             | <b>402</b>               |             |             |             |                          |             |             |             |                          |  |  |
| Бусад <sup>1</sup> | 90   | 32            | 8             | 16                       | 4            | -                | 18           | 5            | 2            | 2                        | 23              | 1            | -            | 3                        | 4           | 2           | -                                      | 1                        |             |             |             |                          |             |             |             |                          |  |  |

<sup>1</sup> Төмөр замын болон Иргэний агаарын тээврийн цагдаагийн хэлтэст бүртгэгдсэн хэргийг бусдад оруулдаг байсныг еөрчлөн, нутаг дэвсгэрийн харьяаллын дагуу бүртгэн оруулж, харин бусдад зөвхөн Монгол Улсын иргэдийн хилийн чанадад үйлдсэн хэргийг оруулав.

<sup>2</sup> Монгол Улсын Эрүүгийн хууль, Эрүүгийн байцаан шийтгэх тухай хууль шинэчлэгдэн батлагдаж, 2017 оны 7 дугаар сарын 01-нээс хэрэгжиж эхэлсэнтэй холбоотой гэмт хэргийн сэжигтэн, яллагдагчдын тоонд өөрчлөлт орсон болно.



VI. МӨНГӨ, ЗЭЭЛ, ҮНЭТ ЦААСНЫ ЗАХ ЗЭЭЛ

6.1 МӨНГӨНИЙ НИЙЛҮҮЛЭЛТ<sup>2</sup>, сарын эцэст

| Хугацаа   | Мөнгө M2 | Мөнгө M1 |                    |  | Бараг мөнгө | Валютын хадгаламж   |                   |                  | Гүйлгээнд гаргасан бэлэн мөнгө |
|---|----------|----------|--------------------|--|-------------|---------------------|-------------------|------------------|--------------------------------|
|   |          | Мөнгө M1 | Төгрөгийн харилцах | Хадгаламжийн байгууллагаас гадуурх мөнгө |             | Төгрөгийн хадгаламж | Валютын хадгаламж | Валютын харилцах |                                |
| тэрбум төгрөг                                   |          |          |                    |  |             |                     |                   |                  |                                |
| 2014 I  | 10 019.3 | 1 962.8  | 1 343.5            | 619.3                                    | 8 056.5     | 4 964.2             | 1 905.5           | 1 186.9          | 894.3                          |
| II  | 9 845.6  | 1 755.1  | 1 240.5            | 514.6                                    | 8 090.6     | 4 918.3             | 2 022.2           | 1 150.1          | 756.6                          |
| III   | 9 947.3  | 1 737.2  | 1 187.4            | 549.8                                    | 8 210.1     | 5 184.2             | 1 996.5           | 1 029.5          | 801.2                          |
| IV  | 10 201.2 | 1 845.6  | 1 254.3            | 591.4                                    | 8 355.5     | 5 740.0             | 1 450.7           | 1 164.9          | 841.6                          |
| V   | 10 238.4 | 1 826.3  | 1 230.1            | 596.2                                    | 8 412.1     | 5 733.1             | 1 402.6           | 1 276.4          | 863.0                          |
| VI  | 10 104.9 | 1 862.1  | 1 291.0            | 571.1                                    | 8 242.8     | 5 692.5             | 1 445.2           | 1 105.1          | 860.0                          |
| VII   | 10 076.0 | 1 698.5  | 1 243.3            | 455.2                                    | 8 377.6     | 5 553.8             | 1 560.0           | 1 263.7          | 859.6                          |
| VIII  | 10 133.8 | 1 874.7  | 1 258.7            | 616.0                                    | 8 259.2     | 5 447.0             | 1 515.3           | 1 296.8          | 880.1                          |
| IX  | 10 072.1 | 1 836.3  | 1 300.2            | 536.2                                    | 8 235.8     | 5 218.1             | 1 754.0           | 1 263.7          | 827.3                          |
| X   | 9 972.1  | 1 751.7  | 1 263.5            | 488.2                                    | 8 220.3     | 5 062.5             | 1 690.6           | 1 467.2          | 809.6                          |
| XI  | 9 927.0  | 1 689.7  | 1 266.1            | 423.6                                    | 8 237.2     | 4 977.1             | 1 874.6           | 1 385.5          | 769.0                          |
| XII   | 10 634.3 | 1 816.4  | 1 317.1            | 499.3                                    | 8 817.9     | 5 410.3             | 1 968.6           | 1 439.1          | 809.7                          |
| 2015 I  | 10 313.1 | 1 578.7  | 1 110.0            | 468.7                                    | 8 734.4     | 5 364.5             | 2 194.6           | 1 175.3          | 732.4                          |
| II  | 10 229.0 | 1 586.5  | 1 135.6            | 450.9                                    | 8 642.4     | 5 366.4             | 2 147.6           | 1 128.4          | 775.9                          |
| III   | 9 902.3  | 1 445.9  | 1 055.4            | 390.6                                    | 8 456.3     | 5 187.7             | 2 181.4           | 1 087.3          | 702.8                          |
| IV  | 9 703.6  | 1 480.9  | 1 088.5            | 392.3                                    | 8 222.7     | 5 115.1             | 2 087.1           | 1 020.5          | 734.9                          |
| V   | 9 844.5  | 1 689.5  | 1 171.1            | 518.5                                    | 8 154.9     | 5 203.3             | 1 917.1           | 1 034.5          | 793.7                          |
| VI  | 10 039.9 | 1 664.1  | 1 233.6            | 430.5                                    | 8 375.8     | 5 293.2             | 2 017.5           | 1 065.1          | 755.8                          |
| VII   | 9 860.7  | 1 654.2  | 1 200.4            | 453.7                                    | 8 206.5     | 5 153.2             | 2 040.2           | 1 013.0          | 759.0                          |
| VIII  | 9 963.1  | 1 681.8  | 1 233.1            | 448.8                                    | 8 281.2     | 5 074.9             | 2 141.6           | 1 064.8          | 774.4                          |
| IX  | 9 933.2  | 1 613.6  | 1 206.2            | 407.4                                    | 8 319.6     | 5 182.9             | 2 094.2           | 1 042.5          | 767.9                          |
| X   | 9 899.0  | 1 630.7  | 1 162.5            | 468.2                                    | 8 268.3     | 5 214.6             | 2 061.0           | 992.7            | 739.7                          |
| XI  | 9 808.1  | 1 562.7  | 1 129.8            | 432.9                                    | 8 245.3     | 5 195.7             | 2 037.3           | 1 012.3          | 710.5                          |
| XII   | 10 049.0 | 1 685.4  | 1 226.7            | 458.7                                    | 8 363.6     | 5 434.0             | 1 947.8           | 981.7            | 706.7                          |
| 2016 I  | 9 849.5  | 1 608.1  | 1 121.3            | 486.8                                    | 8 241.5     | 5 312.5             | 1 983.6           | 945.4            | 713.8                          |
| II  | 10 011.0 | 1 522.9  | 1 109.3            | 413.7                                    | 8 488.1     | 5 368.7             | 2 064.8           | 1 054.6          | 655.5                          |
| III   | 10 112.4 | 1 583.7  | 1 156.9            | 426.8                                    | 8 528.7     | 5 467.3             | 2 103.6           | 957.7            | 658.6                          |
| IV  | 10 517.4 | 1 683.5  | 1 175.9            | 507.6                                    | 8 833.9     | 5 460.9             | 2 167.2           | 1 205.7          | 745.1                          |
| V   | 10 657.8 | 1 743.9  | 1 222.8            | 521.1                                    | 8 913.9     | 5 574.6             | 2 194.9           | 1 144.5          | 788.3                          |
| VI  | 11 186.4 | 1 982.2  | 1 420.4            | 561.8                                    | 9 204.2     | 5 631.0             | 2 279.6           | 1 293.6          | 839.2                          |
| VII   | 11 308.8 | 1 941.6  | 1 375.7            | 565.9                                    | 9 367.2     | 5 733.1             | 2 472.7           | 1 161.4          | 818.2                          |
| VIII  | 11 378.7 | 1 987.9  | 1 399.2            | 588.7                                    | 9 390.8     | 5 573.9             | 2 538.3           | 1 278.7          | 817.2                          |
| IX  | 11 555.9 | 2 020.5  | 1 454.8            | 565.7                                    | 9 535.3     | 5 668.1             | 2 439.8           | 1 427.4          | 795.8                          |
| X   | 11 610.9 | 2 087.6  | 1 505.9            | 581.7                                    | 9 523.3     | 5 714.5             | 2 566.7           | 1 242.0          | 806.5                          |
| XI  | 11 725.0 | 1 928.6  | 1 397.7            | 530.9                                    | 9 796.4     | 5 594.7             | 2 671.7           | 1 529.9          | 768.7                          |
| XII   | 12 158.7 | 2 147.9  | 1 585.0            | 562.9                                    | 10 010.8    | 5 789.9             | 2 789.7           | 1 431.2          | 823.6                          |
| 2017* I   | 11 973.9 | 2 013.4  | 1 512.4            | 501.1                                    | 9 960.4     | 5 917.9             | 2 554.2           | 1 488.3          | 736.1                          |
| II  | 12 324.9 | 2 185.8  | 1 526.7            | 659.1                                    | 10 139.1    | 6 294.0             | 2 415.0           | 1 430.1          | 944.7                          |
| III   | 12 259.3 | 2 124.9  | 1 572.6            | 552.3                                    | 10 134.4    | 6 464.3             | 2 347.4           | 1 322.8          | 788.3                          |
| IV  | 12 467.8 | 2 313.3  | 1 719.7            | 593.7                                    | 10 154.5    | 6 557.1             | 2 300.9           | 1 296.5          | 834.2                          |
| V   | 12 989.8 | 2 487.8  | 1 855.2            | 632.6                                    | 10 502.0    | 6 843.7             | 2 253.8           | 1 404.5          | 875.4                          |
| VI  | 13 483.2 | 2 719.7  | 2 058.5            | 661.2                                    | 10 763.5    | 7 132.5             | 2 323.6           | 1 307.4          | 915.0                          |
| VII   | 13 999.6 | 2 584.2  | 1 961.8            | 622.4                                    | 11 415.4    | 7 240.5             | 2 532.6           | 1 642.3          | 887.6                          |
| VIII  | 14 520.6 | 2 755.5  | 2 119.9            | 635.6                                    | 11 765.2    | 7 470.8             | 2 414.6           | 1 879.8          | 899.6                          |
| хувь  |          |          |                    |  |             |                     |                   |                  |                                |
| $\frac{2017^* \text{ VIII}}{2016 \text{ VIII}}$ | 127.6    | 138.6    | 151.5              | 108.0                                    | 125.3       | 134.0               | 95.1              | 147.0            | 110.1                          |
| $\frac{2017^* \text{ VIII}}{2017 \text{ VII}}$  | 103.7    | 106.6    | 108.1              | 102.1                                    | 103.1       | 103.2               | 95.3              | 114.5            | 101.4                          |

<sup>2</sup> Хөгжлийн банкны мэдээллийг нэгтгэсэн дүн  
Эх үүсвэр: Монголбанк

6.2 БАНКУУДЫН НЭГДСЭН ТАЙЛАН ТЭНЦЭЛ, сарын эцэст

Актив

| Хугацаа       | Банкны нөөц | Төв банкны үнэт цаас | Гадаад актив                 |               |               |         |       |       |         |         | Авлага дахь чанаргүй зээл | Нийт актив |          |
|---------------|-------------|----------------------|------------------------------|---------------|---------------|---------|-------|-------|---------|---------|---------------------------|------------|----------|
|               | Авлага      | Засгийн газар        | Санхүүгийн бусад байгууллага | Төрийн сектор | Хувийн сектор | Иргэд   | Бусад |       |         |         |                           |            |          |
| тэрбум төгрөг |             |                      |                              |               |               |         |       |       |         |         |                           |            |          |
| 2014          | I           | 2 342.2              | 1 213.5                      | 803.0         | 13 094.3      | 1 857.0 | 239.9 | 122.9 | 6 008.6 | 4 859.9 | 6.0                       | 581.9      | 17 453.0 |
|               | II          | 2 616.6              | 1 247.0                      | 874.8         | 13 284.1      | 2 004.1 | 145.7 | 74.3  | 6 127.9 | 4 926.3 | 5.7                       | 597.9      | 18 022.5 |
|               | III         | 2 577.7              | 1 102.3                      | 1 019.8       | 13 645.9      | 2 139.2 | 144.6 | 73.9  | 6 202.3 | 5 080.1 | 5.7                       | 594.5      | 18 345.6 |
|               | IV          | 2 007.4              | 1 439.5                      | 1 027.9       | 14 006.1      | 2 177.5 | 115.0 | 72.6  | 6 388.6 | 5 246.3 | 6.0                       | 616.2      | 18 480.8 |
|               | V           | 2 411.8              | 926.1                        | 987.3         | 14 396.5      | 2 269.1 | 75.5  | 73.0  | 6 547.8 | 5 425.3 | 5.8                       | 619.8      | 18 721.8 |
|               | VI          | 2 311.0              | 853.9                        | 910.6         | 14 635.4      | 2 276.4 | 81.2  | 75.0  | 6 590.9 | 5 604.4 | 7.5                       | 567.0      | 18 711.0 |
|               | VII         | 2 450.0              | 557.3                        | 1 080.3       | 14 564.4      | 2 273.5 | 76.3  | 101.3 | 6 610.0 | 5 495.4 | 7.9                       | 599.7      | 18 651.9 |
|               | VIII        | 2 193.1              | 575.3                        | 1 088.6       | 14 694.5      | 2 246.9 | 123.8 | 116.6 | 6 535.2 | 5 663.0 | 8.9                       | 620.0      | 18 551.4 |
|               | IX          | 2 290.3              | 602.2                        | 1 154.1       | 14 852.9      | 2 184.8 | 79.8  | 144.5 | 6 654.9 | 5 779.6 | 9.2                       | 590.4      | 18 899.5 |
|               | X           | 2 293.9              | 654.3                        | 931.1         | 15 019.5      | 2 130.1 | 81.1  | 134.8 | 6 766.8 | 5 896.0 | 10.6                      | 606.4      | 18 898.8 |
|               | XI          | 2 331.6              | 332.7                        | 880.5         | 14 854.0      | 2 166.8 | 66.2  | 132.6 | 6 834.8 | 5 643.5 | 10.2                      | 620.0      | 18 398.9 |
|               | XII         | 3 012.1              | 853.0                        | 675.1         | 14 766.9      | 2 140.8 | 156.5 | 128.6 | 6 619.2 | 5 711.5 | 10.2                      | 625.7      | 19 307.1 |
| 2015          | I           | 2 477.2              | 382.4                        | 855.2         | 14 377.6      | 2 161.4 | 155.7 | 114.9 | 6 572.0 | 5 363.5 | 10.2                      | 667.0      | 18 092.4 |
|               | II          | 2 385.5              | 429.6                        | 869.4         | 14 534.1      | 2 226.7 | 152.7 | 108.9 | 6 582.4 | 5 453.1 | 10.3                      | 667.0      | 18 218.6 |
|               | III         | 2 166.6              | 384.6                        | 679.0         | 14 623.7      | 2 221.3 | 157.6 | 97.5  | 6 597.1 | 5 541.9 | 8.2                       | 703.0      | 17 854.0 |
|               | IV          | 1 901.2              | 316.3                        | 807.6         | 14 618.9      | 2 192.5 | 158.5 | 92.0  | 6 556.3 | 5 612.3 | 7.3                       | 747.0      | 17 644.0 |
|               | V           | 1 978.0              | 1 169.8                      | 834.5         | 14 583.6      | 2 277.5 | 155.5 | 87.3  | 6 373.5 | 5 684.1 | 5.7                       | 739.0      | 18 565.9 |
|               | VI          | 2 009.2              | 1 150.5                      | 933.6         | 14 481.1      | 2 351.9 | 201.9 | 95.8  | 6 362.0 | 5 463.8 | 5.6                       | 773.9      | 18 574.3 |
|               | VII         | 2 612.7              | 459.4                        | 1 045.6       | 14 511.1      | 2 335.0 | 208.8 | 111.5 | 6 372.0 | 5 473.9 | 10.0                      | 824.6      | 18 628.9 |
|               | VIII        | 2 465.3              | 510.5                        | 1 206.1       | 14 282.1      | 2 239.7 | 225.2 | 109.7 | 6 395.3 | 5 301.8 | 10.4                      | 865.5      | 18 464.0 |
|               | IX          | 2 096.4              | 628.7                        | 1 034.5       | 14 388.0      | 2 238.9 | 232.2 | 176.4 | 6 394.2 | 5 336.2 | 10.3                      | 852.5      | 18 147.6 |
|               | X           | 1 783.7              | 655.4                        | 879.8         | 14 512.0      | 2 388.7 | 230.3 | 164.3 | 6 395.7 | 5 322.9 | 10.1                      | 871.1      | 17 831.0 |
|               | XI          | 1 714.8              | 801.2                        | 840.6         | 14 489.3      | 2 382.5 | 232.6 | 155.9 | 6 376.1 | 5 332.1 | 10.0                      | 865.4      | 17 845.9 |
|               | XII         | 2 064.8              | 1 024.8                      | 977.9         | 14 567.6      | 2 610.8 | 278.4 | 223.3 | 6 408.3 | 5 037.0 | 9.8                       | 869.8      | 18 635.1 |
| 2016          | I           | 1 884.3              | 502.3                        | 972.0         | 14 641.6      | 2 640.5 | 238.4 | 235.7 | 6 378.2 | 5 139.0 | 9.7                       | 894.0      | 18 000.2 |
|               | II          | 1 955.9              | 781.1                        | 1 243.5       | 14 537.6      | 2 602.7 | 326.9 | 227.6 | 6 397.0 | 4 973.8 | 9.6                       | 911.1      | 18 518.1 |
|               | III         | 1 995.5              | 691.7                        | 1 383.7       | 14 869.6      | 2 619.1 | 443.7 | 218.5 | 6 455.6 | 5 122.6 | 10.0                      | 967.9      | 18 940.4 |
|               | IV          | 2 540.5              | 276.6                        | 1 601.0       | 14 552.2      | 2 597.5 | 345.0 | 188.9 | 6 336.9 | 5 073.1 | 10.9                      | 1 073.8    | 18 970.4 |
|               | V           | 2 743.3              | 192.1                        | 1 899.4       | 14 265.7      | 2 511.9 | 334.7 | 91.1  | 6 165.1 | 5 152.6 | 10.2                      | 1 062.7    | 19 100.5 |
|               | VI          | 3 023.2              | 480.5                        | 1 271.8       | 15 013.7      | 2 435.7 | 579.3 | 95.3  | 6 607.8 | 5 286.2 | 9.4                       | 1 035.6    | 19 789.1 |
|               | VII         | 2 727.5              | 1 011.9                      | 1 798.2       | 14 926.9      | 2 484.2 | 370.1 | 87.1  | 6 674.9 | 5 301.3 | 9.4                       | 1 029.6    | 20 464.6 |
|               | VIII        | 2 735.8              | 846.9                        | 2 447.9       | 15 016.0      | 2 322.5 | 284.8 | 81.5  | 6 838.5 | 5 478.6 | 10.1                      | 1 126.1    | 21 046.6 |
|               | IX          | 2 599.2              | 1 173.2                      | 2 470.0       | 15 311.4      | 2 595.3 | 250.2 | 78.6  | 6 805.8 | 5 572.0 | 9.5                       | 1 119.3    | 21 553.8 |
|               | X           | 2 352.2              | 1 240.4                      | 2 282.8       | 15 668.6      | 2 874.5 | 263.1 | 80.5  | 6 879.5 | 5 565.3 | 5.7                       | 1 140.1    | 21 544.0 |
|               | XI          | 3 015.4              | 746.6                        | 1 932.2       | 16 117.7      | 3 175.2 | 258.6 | 77.9  | 6 963.8 | 5 636.5 | 5.7                       | 1 167.0    | 21 811.9 |
|               | XII         | 2 924.8              | 577.0                        | 2 067.1       | 16 239.8      | 3 589.0 | 259.8 | 55.7  | 6 640.1 | 5 689.8 | 5.4                       | 1 051.7    | 21 808.6 |
| 2017*         | I           | 2 583.4              | 422.0                        | 2 159.8       | 16 200.4      | 3 592.7 | 264.4 | 53.3  | 6 488.2 | 5 795.7 | 6.1                       | 1 056.2    | 21 365.6 |
|               | II          | 2 533.9              | 608.9                        | 2 049.3       | 16 274.4      | 3 496.7 | 229.2 | 56.8  | 6 619.6 | 5 866.1 | 5.9                       | 1 070.1    | 21 466.6 |
|               | III         | 2 418.3              | 1 103.2                      | 1 790.6       | 16 386.2      | 3 489.2 | 253.3 | 44.4  | 6 647.7 | 5 945.7 | 5.8                       | 1 035.5    | 21 698.3 |
|               | IV          | 2 428.2              | 1 235.1                      | 1 933.2       | 16 178.3      | 3 245.7 | 261.4 | 40.8  | 6 581.9 | 6 043.1 | 5.4                       | 1 087.3    | 21 774.8 |
|               | V           | 2 639.2              | 1 259.7                      | 1 885.1       | 16 362.0      | 3 295.2 | 399.1 | 91.9  | 6 626.4 | 5 943.2 | 6.2                       | 1 158.3    | 22 145.9 |
|               | VI          | 2 528.3              | 1 552.8                      | 1 473.7       | 16 927.1      | 3 437.1 | 644.1 | 70.4  | 6 641.7 | 6 125.5 | 8.3                       | 1 132.3    | 22 482.0 |
|               | VII         | 2 505.3              | 1 565.3                      | 1 909.2       | 17 271.1      | 3 593.8 | 686.3 | 90.6  | 6 700.7 | 6 191.9 | 7.8                       | 1 149.7    | 23 250.9 |
|               | VIII        | 2 736.8              | 1 907.6                      | 1 855.9       | 17 509.2      | 3 574.5 | 723.6 | 44.9  | 6 717.6 | 6 440.0 | 8.5                       | 1 170.8    | 24 009.5 |

## Хүснэгт 6.2-ын үргэлжлэл

| Пассив  |                    |                                  |               |                              |                          |                         |                |                    |             |
|---------|--------------------|----------------------------------|---------------|------------------------------|--------------------------|-------------------------|----------------|--------------------|-------------|
| Хугацаа | Төгрөгийн харилцах | Нийт хадгаламж, валютын харилцах | Гадаад пассив | Урт хугацаатай гадаад пассив | Засгийн газрын хадгаламж | Төв банкнаас авсан зээл | Өөрийн хөрөнгө | Бусад зүйл (цэвэр) | Нийт пассив |
|         | тэрбум төгрөг      |                                  |               |                              |                          |                         |                |                    |             |
| 2014 I  | 1 343.5            | 8 056.5                          | 1 742.1       | 375.8                        | 1 196.4                  | 3 033.9                 | 1 435.5        | 269.5              | 17 453.0    |
| II      | 1 240.5            | 8 090.6                          | 1 817.3       | 390.0                        | 1 474.6                  | 2 969.5                 | 1 455.6        | 584.5              | 18 022.5    |
| III     | 1 187.4            | 8 210.1                          | 1 882.3       | 405.9                        | 1 535.0                  | 3 018.8                 | 1 555.5        | 550.4              | 18 345.6    |
| IV      | 1 254.3            | 8 355.5                          | 1 904.1       | 401.8                        | 1 656.5                  | 2 799.7                 | 1 620.0        | 489.0              | 18 480.8    |
| V       | 1 230.1            | 8 412.1                          | 1 912.6       | 432.8                        | 1 671.9                  | 2 896.8                 | 1 638.0        | 527.5              | 18 721.8    |
| VI      | 1 291.0            | 8 242.8                          | 1 871.8       | 445.2                        | 1 680.2                  | 2 910.1                 | 1 810.5        | 459.6              | 18 711.0    |
| VII     | 1 243.3            | 8 377.6                          | 1 934.0       | 494.5                        | 1 671.3                  | 2 722.1                 | 1 875.2        | 334.1              | 18 651.9    |
| VIII    | 1 258.7            | 8 259.2                          | 1 941.4       | 462.6                        | 1 742.8                  | 2 639.0                 | 1 874.3        | 373.5              | 18 551.4    |
| IX      | 1 300.2            | 8 235.8                          | 1 962.2       | 556.6                        | 1 790.3                  | 2 743.0                 | 1 925.0        | 386.6              | 18 899.5    |
| X       | 1 263.5            | 8 220.3                          | 1 990.9       | 554.2                        | 1 777.2                  | 2 750.3                 | 1 934.1        | 408.3              | 18 898.8    |
| XI      | 1 266.1            | 8 237.2                          | 2 138.3       | 567.2                        | 1 723.7                  | 2 116.0                 | 1 949.2        | 401.3              | 18 398.9    |
| XII     | 1 317.1            | 8 817.9                          | 2 202.6       | 608.0                        | 1 464.5                  | 2 607.1                 | 2 153.1        | 136.7              | 19 307.1    |
| 2015 I  | 1 110.0            | 8 734.4                          | 2 210.4       | 605.9                        | 1 435.6                  | 2 157.7                 | 2 170.7        | - 332.2            | 18 092.4    |
| II      | 1 135.6            | 8 642.4                          | 2 329.0       | 600.9                        | 1 452.1                  | 2 209.2                 | 2 213.0        | - 363.8            | 18 218.6    |
| III     | 1 055.4            | 8 456.3                          | 2 278.2       | 593.7                        | 1 413.5                  | 1 790.6                 | 2 236.5        | 29.8               | 17 854.0    |
| IV      | 1 088.5            | 8 222.7                          | 2 244.1       | 563.0                        | 1 385.0                  | 1 847.5                 | 2 279.8        | 13.4               | 17 644.0    |
| V       | 1 171.1            | 8 154.9                          | 3 119.8       | 552.2                        | 1 373.1                  | 1 944.4                 | 2 355.6        | - 105.1            | 18 565.9    |
| VI      | 1 233.6            | 8 375.8                          | 3 278.5       | 578.6                        | 1 357.0                  | 1 901.4                 | 2 344.4        | - 495.0            | 18 574.3    |
| VII     | 1 200.4            | 8 206.5                          | 3 488.0       | 631.8                        | 1 282.3                  | 1 609.5                 | 2 367.1        | - 156.7            | 18 628.9    |
| VIII    | 1 233.1            | 8 281.2                          | 3 462.9       | 633.6                        | 1 265.1                  | 1 567.8                 | 2 324.0        | - 303.6            | 18 464.0    |
| IX      | 1 206.2            | 8 319.6                          | 2 895.1       | 515.5                        | 1 466.7                  | 1 543.8                 | 2 398.8        | - 198.1            | 18 147.6    |
| X       | 1 162.5            | 8 268.3                          | 2 857.4       | 569.6                        | 1 386.2                  | 1 337.8                 | 2 429.9        | - 180.8            | 17 831.0    |
| XI      | 1 129.8            | 8 245.3                          | 2 854.3       | 694.0                        | 1 472.4                  | 1 298.4                 | 2 400.2        | - 248.6            | 17 845.9    |
| XII     | 1 226.7            | 8 363.6                          | 3 118.5       | 739.8                        | 1 453.9                  | 1 685.3                 | 2 447.3        | - 400.0            | 18 635.1    |
| 2016 I  | 1 121.3            | 8 241.5                          | 3 639.6       | 225.7                        | 1 495.8                  | 1 233.7                 | 2 347.3        | - 304.8            | 18 000.2    |
| II      | 1 109.3            | 8 488.1                          | 3 762.5       | 225.6                        | 1 469.1                  | 1 703.3                 | 2 356.5        | - 596.3            | 18 518.1    |
| III     | 1 156.9            | 8 528.7                          | 3 792.0       | 199.9                        | 2 247.3                  | 916.9                   | 2 416.2        | - 317.5            | 18 940.4    |
| IV      | 1 175.9            | 8 833.9                          | 3 673.2       | 211.1                        | 2 335.6                  | 765.8                   | 2 455.8        | - 480.9            | 18 970.4    |
| V       | 1 222.8            | 8 913.9                          | 3 649.6       | 207.6                        | 2 548.9                  | 501.6                   | 2 466.3        | - 410.2            | 19 100.5    |
| VI      | 1 420.4            | 9 204.2                          | 3 672.0       | 205.8                        | 2 521.0                  | 669.2                   | 2 589.9        | - 493.2            | 19 789.1    |
| VII     | 1 375.7            | 9 367.2                          | 4 257.4       | 218.3                        | 2 512.0                  | 569.6                   | 2 661.0        | - 496.7            | 20 464.6    |
| VIII    | 1 399.2            | 9 390.8                          | 4 988.3       | 239.8                        | 2 375.2                  | 569.7                   | 2 697.1        | - 613.7            | 21 046.6    |
| IX      | 1 454.8            | 9 535.3                          | 5 123.9       | 228.2                        | 2 260.4                  | 647.1                   | 2 791.7        | - 487.7            | 21 553.8    |
| X       | 1 505.9            | 9 523.3                          | 5 308.5       | 235.4                        | 1 407.5                  | 1 361.1                 | 2 817.5        | - 615.2            | 21 544.0    |
| XI      | 1 397.7            | 9 796.4                          | 5 363.1       | 228.7                        | 1 409.1                  | 1 386.3                 | 2 841.4        | - 610.9            | 21 811.9    |
| XII     | 1 585.0            | 10 010.8                         | 5 154.6       | 232.3                        | 1 388.9                  | 1 470.4                 | 2 958.8        | - 992.2            | 21 808.6    |
| 2017* I | 1 512.4            | 9 960.4                          | 4 967.0       | 232.5                        | 1 357.5                  | 1 435.4                 | 3 049.7        | - 1 149.4          | 21 365.6    |
| II      | 1 526.7            | 10 139.1                         | 4 849.1       | 240.2                        | 1 366.1                  | 1 459.5                 | 3 134.0        | - 1 248.2          | 21 466.6    |
| III     | 1 572.6            | 10 134.4                         | 4 847.2       | 232.6                        | 1 367.7                  | 1 512.8                 | 3 113.3        | - 1 082.4          | 21 698.3    |
| IV      | 1 719.7            | 10 154.5                         | 4 726.9       | 233.9                        | 1 371.6                  | 1 514.1                 | 3 114.4        | - 1 060.3          | 21 774.8    |
| V       | 1 855.2            | 10 502.0                         | 4 608.4       | 200.1                        | 1 589.9                  | 1 526.2                 | 3 150.0        | - 1 286.0          | 22 145.9    |
| VI      | 2 058.5            | 10 763.5                         | 4 263.7       | 196.7                        | 1 645.4                  | 1 538.5                 | 3 077.5        | - 1 061.8          | 22 482.0    |
| VII     | 1 961.8            | 11 415.4                         | 4 484.0       | 214.0                        | 1 654.5                  | 1 552.4                 | 3 110.1        | - 1 141.2          | 23 250.9    |
| VIII    | 2 119.9            | 11 765.2                         | 4 526.8       | 217.5                        | 1 885.2                  | 1 566.4                 | 3 084.3        | - 1 155.8          | 24 009.5    |

6.3 ВАЛЮТЫН ЗАХ ЗЭЭЛИЙН НЭРЛЭСЭН ХАНШ, сарын дундаж

| Хугацаа                                       | АНУ-ын доллар | Евро     | ОХУ-ын рубль | БНХАУ-ын юань | Японы иен | БНСУ-ын вон | Английн фунт | Алт (унци)   | Зээлжих тусгай эрх |
|---|---------------|----------|--------------|---------------|-----------|-------------|--------------|--------------|--------------------|
|   | төгрөг        |          |              |               |           |             |              |              |                    |
| 2014 I  | 1 714.26      | 2 336.08 | 50.88        | 283.32        | 16.47     | 1.61        | 2 823.62     | 2 133 445.75 | 2 632.46           |
| II  | 1 752.18      | 2 392.74 | 49.62        | 288.15        | 17.17     | 1.64        | 2 901.12     | 2 276 121.65 | 2 697.26           |
| III   | 1 772.30      | 2 450.32 | 48.98        | 287.12        | 17.33     | 1.66        | 2 945.66     | 2 370 642.08 | 2 742.79           |
| IV  | 1 784.11      | 2 464.69 | 50.00        | 286.64        | 17.40     | 1.71        | 2 987.42     | 2 316 422.11 | 2 761.79           |
| V   | 1 813.08      | 2 492.43 | 52.00        | 290.59        | 17.81     | 1.77        | 3 055.79     | 2 339 205.40 | 2 805.58           |
| VI  | 1 824.64      | 2 480.94 | 53.03        | 292.84        | 17.88     | 1.79        | 3 084.83     | 2 331 624.56 | 2 811.55           |
| VII   | 1 844.07      | 2 496.27 | 53.04        | 297.55        | 18.12     | 1.81        | 3 148.37     | 2 417 412.73 | 2 842.90           |
| VIII  | 1 862.17      | 2 480.70 | 51.52        | 302.53        | 18.09     | 1.82        | 3 112.11     | 2 414 689.77 | 2 843.36           |
| IX  | 1 835.75      | 2 370.52 | 48.33        | 299.04        | 17.13     | 1.77        | 2 995.63     | 2 279 099.04 | 2 756.59           |
| X   | 1 849.94      | 2 345.71 | 45.21        | 302.02        | 17.13     | 1.74        | 2 973.75     | 2 264 298.94 | 2 749.96           |
| XI  | 1 879.77      | 2 345.62 | 40.77        | 306.86        | 16.19     | 1.71        | 2 967.11     | 2 209 399.06 | 2 758.30           |
| XII   | 1 883.00      | 2 321.68 | 33.87        | 304.33        | 15.79     | 1.71        | 2 944.02     | 2 258 332.95 | 2 743.94           |
| 2015 I  | 1 932.70      | 2 247.49 | 29.94        | 310.78        | 16.34     | 1.78        | 2 925.79     | 2 418 781.63 | 2 750.02           |
| II  | 1 961.75      | 2 228.84 | 30.34        | 313.78        | 16.54     | 1.78        | 3 003.89     | 2 422 958.69 | 2 770.85           |
| III   | 1 986.22      | 2 153.45 | 33.00        | 318.35        | 16.50     | 1.78        | 2 976.72     | 2 346 949.03 | 2 753.58           |
| IV  | 1 975.83      | 2 132.42 | 37.35        | 318.62        | 16.53     | 1.82        | 2 950.94     | 2 371 525.18 | 2 731.99           |
| V   | 1 939.28      | 2 165.39 | 38.32        | 312.58        | 16.07     | 1.78        | 2 998.91     | 2 324 024.88 | 2 725.52           |
| VI  | 1 903.29      | 2 137.69 | 34.88        | 306.66        | 15.39     | 1.71        | 2 964.76     | 2 251 887.37 | 2 673.53           |
| VII   | 1 978.28      | 2 176.32 | 34.46        | 318.64        | 16.04     | 1.73        | 3 080.13     | 2 232 871.68 | 2 761.59           |
| VIII  | 1 990.48      | 2 217.31 | 30.36        | 313.79        | 16.16     | 1.69        | 3 104.65     | 2 226 803.85 | 2 790.61           |
| IX  | 1 993.79      | 2 240.06 | 29.87        | 313.05        | 16.59     | 1.68        | 3 059.94     | 2 244 958.28 | 2 803.43           |
| X   | 1 993.35      | 2 239.73 | 31.58        | 313.94        | 16.61     | 1.74        | 3 057.19     | 2 308 059.96 | 2 804.00           |
| XI  | 1 992.90      | 2 141.83 | 30.68        | 312.82        | 16.27     | 1.73        | 3 031.07     | 2 172 146.66 | 2 755.87           |
| XII   | 1 995.84      | 2 171.72 | 28.57        | 309.34        | 16.39     | 1.70        | 2 993.83     | 2 134 978.69 | 2 764.18           |
| 2016 I  | 2 003.22      | 2 175.72 | 25.97        | 304.75        | 16.96     | 1.66        | 2 886.67     | 2 196 604.87 | 2 768.87           |
| II  | 2 024.25      | 2 241.40 | 26.37        | 309.32        | 17.62     | 1.66        | 2 891.60     | 2 416 161.89 | 2 819.25           |
| III   | 2 046.35      | 2 273.91 | 29.18        | 314.47        | 18.11     | 1.73        | 2 908.37     | 2 541 447.04 | 2 853.24           |
| IV  | 2 011.99      | 2 281.38 | 30.18        | 310.59        | 18.37     | 1.76        | 2 876.98     | 2 497 056.33 | 2 834.47           |
| V   | 2 005.96      | 2 269.82 | 30.53        | 307.28        | 18.43     | 1.71        | 2 914.92     | 2 527 457.78 | 2 831.82           |
| VI  | 1 964.93      | 2 210.03 | 30.16        | 298.18        | 18.66     | 1.68        | 2 796.77     | 2 506 174.69 | 2 768.12           |
| VII   | 2 031.90      | 2 246.62 | 31.51        | 304.41        | 19.54     | 1.78        | 2 670.34     | 2 714 944.23 | 2 825.80           |
| VIII  | 2 189.05      | 2 453.43 | 33.68        | 329.20        | 21.61     | 1.97        | 2 868.01     | 2 933 203.48 | 3 061.57           |
| IX  | 2 243.98      | 2 515.86 | 34.81        | 336.29        | 22.02     | 2.02        | 2 951.99     | 2 977 173.82 | 3 139.08           |
| X   | 2 307.80      | 2 546.23 | 36.87        | 343.12        | 22.25     | 2.05        | 2 852.29     | 2 927 524.96 | 3 189.99           |
| XI  | 2 434.32      | 2 633.58 | 37.82        | 356.01        | 22.56     | 2.09        | 3 024.81     | 3 026 241.95 | 3 328.93           |
| XII   | 2 482.57      | 2 619.89 | 40.00        | 358.73        | 21.40     | 2.10        | 3 104.25     | 2 861 124.37 | 3 346.63           |
| 2017* I                                       | 2 488.38      | 2 642.58 | 41.58        | 360.78        | 21.61     | 2.11        | 3 067.43     | 2 961 185.40 | 3 360.71           |
| II  | 2 478.29      | 2 639.10 | 42.43        | 360.52        | 21.89     | 2.17        | 3 098.20     | 3 047 909.52 | 3 359.85           |
| III   | 2 459.55      | 2 631.77 | 42.51        | 356.57        | 21.78     | 2.17        | 3 035.91     | 3 028 593.93 | 3 332.74           |
| IV  | 2 421.85      | 2 594.75 | 42.89        | 351.44        | 22.00     | 2.14        | 3 058.39     | 3 074 874.11 | 3 294.76           |
| V   | 2 413.06      | 2 665.12 | 42.30        | 350.38        | 21.50     | 2.14        | 3 118.69     | 3 008 009.04 | 3 316.67           |
| VI  | 2 367.93      | 2 660.08 | 40.84        | 347.87        | 21.36     | 2.09        | 3 030.34     | 2 988 997.51 | 3 275.74           |
| VII   | 2 409.41      | 2 780.79 | 40.52        | 356.13        | 21.50     | 2.14        | 3 140.05     | 2 992 637.76 | 3 364.53           |
| VIII  | 2 443.53      | 2 886.08 | 41.03        | 366.29        | 22.24     | 2.16        | 3 168.83     | 3 133 784.11 | 3 447.66           |
|   | хувь          |          |              |               |           |             |              |              |                    |
| $\frac{2017 \text{ VIII}}{2016 \text{ VIII}}$ | 111.6         | 117.6    | 121.8        | 111.3         | 102.9     | 109.5       | 110.5        | 106.8        | 112.6              |
| $\frac{2017 \text{ VIII}}{2017 \text{ VII}}$  | 101.4         | 103.8    | 101.3        | 102.9         | 103.4     | 101.1       | 100.9        | 104.7        | 102.5              |

## 6.4 АЖ АХУЙН НЭГЖ, ИРГЭДЭД ОЛГОСОН ЗЭЭЛИЙН ӨРИЙН ҮЛДЭГДЭЛ, зээлийн ангиллаар, сарын эцэст

| Хугацаа                               | Зээлийн өрийн үлдэгдэл | Хэвийн зээл  | Хугацаа хэтэрсэн зээл | Чанаргүй зээл | Төрийн салбар | Хувийн салбар | Иргэд     | Бусад            |            |
|---------------------------------------|------------------------|--------------|-----------------------|---------------|---------------|---------------|-----------|------------------|------------|
|                                       |                        |              |                       |               |               |               |           |                  | сая төгрөг |
| 2014                                  | I                      | 11 016 757.1 | 10 282 695.1          | 152 122.0     | 581 940.0     | 500.4         | 521 158.8 | 59 676.0         | 604.7      |
|                                       | II                     | 11 154 865.0 | 10 358 025.0          | 198 955.9     | 597 884.1     | 430.5         | 536 234.7 | 60 655.8         | 563.0      |
|                                       | III                    | 11 381 875.2 | 10 507 818.2          | 279 596.3     | 594 460.8     | 444.4         | 535 377.5 | 58 078.2         | 560.6      |
|                                       | IV                     | 11 738 697.2 | 10 823 520.4          | 299 020.4     | 616 156.3     | 444.4         | 553 803.2 | 61 849.0         | 59.7       |
|                                       | V                      | 12 066 831.2 | 11 065 845.2          | 381 216.6     | 619 769.4     | 444.4         | 560 219.3 | 59 047.7         | 58.0       |
|                                       | VI                     | 12 303 987.1 | 11 298 768.9          | 438 255.0     | 566 963.3     | 444.4         | 515 327.9 | 51 135.0         | 56.0       |
|                                       | VII                    | 12 227 339.0 | 11 077 516.7          | 550 115.6     | 599 706.7     | 476.6         | 545 048.6 | 54 126.7         | 54.8       |
|                                       | VIII                   | 12 339 691.4 | 11 192 598.4          | 527 090.5     | 620 002.5     | 476.6         | 559 732.6 | 59 745.3         | 48.0       |
|                                       | IX                     | 12 612 837.6 | 11 557 814.0          | 464 584.0     | 590 439.5     | 476.6         | 524 740.1 | 65 174.1         | 48.7       |
|                                       | X                      | 12 833 536.8 | 11 776 459.4          | 450 722.1     | 606 355.3     | 475.6         | 536 755.1 | 69 075.4         | 49.2       |
|                                       | XI                     | 12 649 354.1 | 11 584 666.2          | 444 661.1     | 620 026.9     | 475.6         | 541 740.1 | 77 761.2         | 50.0       |
|                                       | XII                    | 12 503 507.9 | 11 608 320.0          | 269 488.7     | 625 699.2     | 475.6         | 554 278.9 | 70 883.3         | 61.4       |
| 2015                                  | I                      | 12 089 802.8 | 11 114 667.9          | 317 720.3     | 657 414.6     | 475.6         | 577 322.9 | 79 553.0         | 63.1       |
|                                       | II                     | 12 179 077.0 | 11 113 971.7          | 398 087.5     | 667 017.8     | 475.6         | 581 184.0 | 83 294.4         | 2 063.8    |
|                                       | III                    | 12 273 555.2 | 11 010 959.8          | 559 638.8     | 702 956.7     | 475.6         | 614 272.9 | 86 144.2         | 2 064.0    |
|                                       | IV                     | 12 298 866.5 | 10 964 052.2          | 587 771.6     | 747 042.7     | 475.6         | 647 311.8 | 97 201.3         | 2 054.0    |
|                                       | V                      | 12 182 137.1 | 10 842 507.0          | 600 632.3     | 738 997.9     | 640.6         | 634 329.5 | 103 538.7        | 489.1      |
|                                       | VI                     | 11 953 735.2 | 10 575 949.7          | 603 880.2     | 773 905.3     | 636.7         | 665 220.8 | 107 989.6        | 58.2       |
|                                       | VII                    | 11 998 891.5 | 10 457 815.0          | 716 446.4     | 824 630.1     | 474.5         | 704 361.2 | 119 681.2        | 113.2      |
|                                       | VIII                   | 11 846 582.2 | 10 200 756.8          | 780 351.3     | 865 474.2     | 474.5         | 739 001.6 | 125 880.2        | 117.8      |
|                                       | IX                     | 11 944 275.2 | 10 263 145.1          | 828 662.5     | 852 467.6     | 474.5         | 722 295.4 | 129 580.0        | 117.7      |
|                                       | X                      | 11 918 989.1 | 10 187 116.2          | 860 761.0     | 871 111.9     | 45.1          | 730 839.8 | 139 906.5        | 320.5      |
|                                       | XI                     | 11 900 137.9 | 10 135 177.1          | 899 516.9     | 865 443.9     | 45.1          | 721 219.6 | 143 893.4        | 285.8      |
|                                       | XII                    | 11 706 596.2 | 9 982 779.1           | 853 976.5     | 869 840.6     | 45.1          | 737 395.0 | 132 248.0        | 152.5      |
| 2016                                  | I                      | 11 789 319.7 | 9 956 636.6           | 938 733.0     | 893 950.1     | 74.7          | 753 306.6 | 140 416.0        | 152.7      |
|                                       | II                     | 11 636 177.6 | 9 734 458.3           | 990 644.8     | 911 074.4     | 105.7         | 759 874.2 | 150 641.2        | 453.4      |
|                                       | III                    | 11 835 465.1 | 9 902 542.1           | 965 059.5     | 967 863.5     | 83.8          | 815 884.7 | 151 496.0        | 399.1      |
|                                       | IV                     | 11 637 256.5 | 9 652 113.5           | 911 322.2     | 1 073 820.8   | 81.9          | 903 534.5 | 169 795.1        | 409.2      |
|                                       | V                      | 11 449 736.9 | 9 501 513.1           | 885 530.5     | 1 062 693.2   | 9.4           | 885 247.7 | 176 982.9        | 453.3      |
|                                       | VI                     | 12 030 355.9 | 10 163 110.2          | 831 677.3     | 1 035 568.5   | 42.3          | 855 636.0 | 179 441.0        | 449.1      |
|                                       | VII                    | 12 104 519.2 | 10 238 132.1          | 836 795.4     | 1 029 591.7   | 40.4          | 835 478.8 | 191 889.6        | 2 183.0    |
|                                       | VIII                   | 12 441 978.0 | 10 487 824.8          | 828 020.2     | 1 126 133.1   | 38.3          | 923 623.7 | 200 287.0        | 2 184.0    |
|                                       | IX                     | 12 490 873.6 | 10 582 537.6          | 789 074.2     | 1 119 261.8   | 36.3          | 925 195.6 | 192 048.5        | 1 981.4    |
|                                       | X                      | 12 565 961.8 | 10 535 190.4          | 890 684.2     | 1 140 087.3   | 75.8          | 941 578.3 | 198 085.7        | 347.4      |
|                                       | XI                     | 12 718 495.9 | 10 589 730.5          | 961 760.1     | 1 167 005.3   | 51.1          | 969 365.7 | 197 220.5        | 368.1      |
|                                       | XII                    | 12 422 719.9 | 10 466 749.7          | 904 289.8     | 1 051 680.5   | 40.8          | 854 557.6 | 196 696.5        | 385.5      |
| 2017*                                 | I                      | 12 379 975.2 | 10 378 146.2          | 945 678.6     | 1 056 150.4   | 40.8          | 850 127.1 | 205 618.5        | 363.9      |
|                                       | II                     | 12 584 005.0 | 10 463 540.6          | 1 050 363.8   | 1 070 100.6   | 40.8          | 863 040.6 | 206 635.0        | 384.1      |
|                                       | III                    | 12 678 515.4 | 10 647 905.5          | 995 134.0     | 1 035 475.9   | 40.8          | 824 332.5 | 210 740.8        | 361.7      |
|                                       | IV                     | 12 707 157.3 | 10 610 601.8          | 1 009 297.2   | 1 087 258.3   | 40.8          | 868 834.3 | 217 964.4        | 418.8      |
|                                       | V                      | 12 711 501.8 | 10 622 901.6          | 930 301.8     | 1 158 298.4   | 164.1         | 932 611.4 | 225 114.3        | 408.6      |
|                                       | VI                     | 12 903 057.4 | 10 973 772.4          | 796 999.4     | 1 132 285.5   | 101.8         | 910 777.0 | 221 059.1        | 347.7      |
|                                       | VII                    | 13 038 365.9 | 10 996 514.2          | 892 132.2     | 1 149 719.5   | 40.8          | 922 011.6 | 227 321.5        | 345.7      |
|                                       | VIII                   | 13 257 259.6 | 11 146 152.2          | 940 285.0     | 1 170 822.3   | 10 002.0      | 932 309.5 | 226 100.9        | 2 409.9    |
|                                       | хувь                   |              |                       |               |               |               |           |                  |            |
| <u>2017* VIII</u><br><u>2016 VIII</u> | 106.6                  | 106.3        | 113.6                 | 104.0         | 260.9 1       | 100.9         | 112.9     | 110.3            |            |
| <u>2017* VIII</u><br><u>2017 VII</u>  | 101.7                  | 101.4        | 105.4                 | 101.8         | 244.9 1       | 101.1         | 99.5      | 7.0 <sup>1</sup> |            |

<sup>1</sup> Дахин их

6.5 ҮНЭТ ЦААСНЫ ЗАХ ЗЭЭЛИЙН ҮЗҮҮЛЭЛТ, сарын эцэст

| Хугацаа, сараар                          | Арилжаа явагдсан өдөр | Үнэт цаасны гүйлгээ, сая төгрөг | Засгийн газрын   | Арилжсан үнэт цаас, мянган ширхэг | TOP-20 индекс, дундаж | Зах зээлийн үнэлгээ, сая төгрөг бар |
|--|-----------------------|---------------------------------|--|-----------------------------------|-----------------------|-------------------------------------|
|  |                       |                                 | үнэт цаасны хоёрдогч захын арилжаа <sup>2</sup> , сая төгрөг |                                   |                       |                                     |
| 2014 I                                   | 21                    | 917.8                           | -  | 1 642.1                           | 15 766.4              | 1 623 963.8                         |
| II                                       | 20                    | 7 447.1                         | 3 897.9  | 934.7                             | 16 767.5              | 1 661 276.9                         |
| III                                      | 21                    | 11 071.9                        | 10 210.5   | 838.4                             | 16 520.9              | 1 640 331.8                         |
| IV                                       | 22                    | 39 802.2                        | 36 649.8   | 11 745.3                          | 15 775.8              | 1 599 573.4                         |
| V  | 22                    | 46 603.3                        | 46 166.3   | 615.7                             | 15 407.7              | 1 516 878.5                         |
| VI                                       | 21                    | 28 021.6                        | 24 028.7   | 14 340.3                          | 15 256.5              | 1 572 314.2                         |
| VII                                      | 20                    | 831.2                           | -  | 2 744.3                           | 16 143.8              | 1 602 377.9                         |
| VIII                                     | 21                    | 902.7                           | -  | 4 190.6                           | 15 910.8              | 1 625 530.8                         |
| I-VIII                                   | <b>168</b>            | <b>135 597.8</b>                | <b>120 953.2</b>   | <b>37 051.4</b>                   |                       |                                     |
| IX                                       | 22                    | 2 268.8                         | -  | 3 851.0                           | 15 878.4              | 1 585 243.8                         |
| X  | 23                    | 1 154.4                         | 482.5  | 798.4                             | 15 621.1              | 1 557 398.1                         |
| XI                                       | 20                    | 29 245.5                        | 14 485.7   | 2 652.7                           | 15 161.2              | 1 466 111.9                         |
| XII                                      | 22                    | 28 013.6                        | -  | 7 875.8                           | 14 833.0              | 1 442 655.4                         |
| I-XII                                    | <b>255</b>            | <b>196 280.1</b>                | <b>135 921.4</b>   | <b>52 229.3</b>                   |                       |                                     |
| 2015 I                                   | 21                    | 65 175.1                        | 31 723.0   | 5 761.2                           | 14 517.2              | 1 378 363.1                         |
| II                                       | 18                    | 46 467.2                        | 19 598.4   | 7 183.6                           | 14 003.5              | 1 365 432.4                         |
| III                                      | 22                    | 51 224.6                        | 12.5   | 1 159.3                           | 13 516.2              | 1 311 053.1                         |
| IV                                       | 22                    | 275 651.2                       | 220 194.6  | 1 337.1                           | 13 113.7              | 1 281 492.5                         |
| V  | 21                    | 43 368.2                        | 14 451.6   | 1 115.9                           | 12 805.2              | 1 253 898.7                         |
| VI                                       | 21                    | 105 538.4                       | 12 327.8   | 3 063.0                           | 14 591.2              | 1 408 502.5                         |
| VII                                      | 20                    | 47 536.3                        | 10 084.1   | 1 974.0                           | 14 219.0              | 1 327 096.8                         |
| VIII                                     | 21                    | 56 854.6                        | 19 804.8   | 764.6                             | 13 268.5              | 1 262 994.8                         |
| I-VIII                                   | <b>166</b>            | <b>691 815.6</b>                | <b>328 196.8</b>   | <b>22 358.7</b>                   |                       |                                     |
| IX                                       | 22                    | 66 295.7                        | 18 950.3   | 2 419.3                           | 13 210.2              | 1 289 805.0                         |
| X  | 22                    | 38 669.2                        | 232.8  | 3 315.1                           | 13 125.8              | 1 315 954.4                         |
| XI                                       | 20                    | 42 947.1                        | 5 154.3  | 1 580.9                           | 12 738.7              | 1 255 555.7                         |
| XII                                      | 22                    | 58 793.2                        | 4 709.5  | 11 998.5                          | 12 279.0              | 1 262 497.5                         |
| I-XII                                    | <b>252</b>            | <b>898 520.8</b>                | <b>357 243.7</b>   | <b>41 672.5</b>                   |                       |                                     |
| 2016 I                                   | 20                    | 32 097.0                        | 14 019.1   | 34 627.6                          | 12 158.0              | 1 462 228.4                         |
| II                                       | 18                    | 19 447.3                        | 5 985.8  | 977.0                             | 11 794.2              | 1 446 081.2                         |
| III                                      | 22                    | 15 742.2                        | 1 521.1  | 534.6                             | 11 191.2              | 1 297 295.6                         |
| IV                                       | 21                    | 46 612.4                        | 152.3  | 10 195.9                          | 11 019.8              | 1 267 337.5                         |
| V  | 22                    | 37 513.7                        | 36 824.1   | 518.2                             | 10 882.3              | 1 319 247.6                         |
| VI                                       | 20                    | 5 524.2                         | 5 061.8  | 1 141.4                           | 11 452.0              | 1 423 078.6                         |
| VII                                      | 16                    | 3 224.7                         | 167.1  | 1 595.2                           | 12 689.3              | 1 488 856.5                         |
| VIII                                     | 23                    | 1 044.5                         | 723.9  | 757.3                             | 12 458.7              | 1 418 459.1                         |
| I-VIII                                   | <b>162</b>            | <b>161 206.0</b>                | <b>64 455.2</b>  | <b>50 347.2</b>                   |                       |                                     |
| IX                                       | 22                    | 53 632.5                        | 1 785.2  | 4 248.6                           | 11 539.1              | 1 387 687.3                         |
| X  | 19                    | 51 704.1                        | 15 001.1   | 954.9                             | 11 226.1              | 1 330 351.8                         |
| XI                                       | 21                    | 46 186.8                        | 1 597.5  | 3 236.7                           | 10 849.9              | 1 363 942.4                         |
| XII                                      | 20                    | 150 161.7                       | 50 553.5   | 38 295.5                          | 11 605.7              | 1 474 173.3                         |
| I-XII                                    | <b>244</b>            | <b>462 891.1</b>                | <b>133 392.5</b>   | <b>97 082.9</b>                   |                       |                                     |
| 2017* I                                  | 23                    | 37 744.1                        | 1 245.4  | 25 975.3                          | 12 237.7              | 1 441 914.1                         |
| II                                       | 18                    | 54 347.4                        | 23 918.3   | 1 655.2                           | 12 122.2              | 1 525 354.0                         |
| III                                      | 21                    | 132 239.4                       | 74 641.8   | 2 874.5                           | 12 679.1              | 1 429 240.4                         |
| IV                                       | 20                    | 178 404.2                       | 71 111.4   | 4 862.2                           | 12 999.6              | 1 487 745.5                         |
| V  | 23                    | 130 924.1                       | 47 832.3   | 8 156.5                           | 12 788.2              | 1 497 979.3                         |
| VI                                       | 20                    | 258 856.9                       | 127 635.1  | 7 627.1                           | 12 583.9              | 1 497 666.6                         |
| VII                                      | 16                    | 131 247.7                       | 79 888.6   | 2 710.7                           | 13 610.2              | 1 594 005.4                         |
| VIII                                     | 23                    | 117 220.4                       | 61 836.0   | 4 481.4                           | 14 790.8              | 1 805 979.7                         |
| I-VIII                                   | <b>164</b>            | <b>1 040 984.1</b>              | <b>488 108.9</b>   | <b>58 342.9</b>                   |                       |                                     |
|  | <b>хувь</b>           |                                 |  |                                   |                       |                                     |
| <u>2017 I-VIII</u><br><u>2016 I-VIII</u> | 101.2                 | 6.5 1                           | 7.6 1  | 115.9                             |                       |                                     |
| <u>2017 VIII</u><br><u>2016 VIII</u>     | 100.0                 | 112.2 1                         | 85.4 1   | 5.9 1                             | 118.7                 | 127.3                               |
| <u>2017 VIII</u><br><u>2017 VII</u>      | 143.8                 | 89.3                            | 77.4   | 165.3                             | 108.7                 | 113.3                               |

<sup>1</sup> Дахин их

<sup>2</sup> Монголбанкны үнэт цаасны арилжааг оруулсан.  
Эх үүсвэр: Монголын Хөрөнгийн бирж

## 6.6 ҮНЭТ ЦААСНЫ ЗАХ ЗЭЭЛИЙН ҮЗҮҮЛЭЛТ, сарын эцэст

| Арилжааны үндсэн үзүүлэлт                                   | Хэмжих нэгж   | 2014 VIII | 2015 VIII | 2016 VIII | 2017      |           |
|---|---------------|-----------|-----------|-----------|-----------|-----------|
|   |               |           |           |           | VII       | VIII      |
| Арилжаа явагдсан өдөр                                       | тоо           | 21        | 21        | 23        | 16        | 23        |
| Үнэт цаас нь бүртгэгдсэн компани                            | тоо           | 246       | 235       | 228       | 220       | 219       |
| Төрийн өмчийн (100 хувь)                                    | тоо           | 21        | 21        | 19        | 19        | 19        |
| Төрийн өмчийн оролцоотой                                    | тоо           | 16        | 15        | 15        | 12        | 12        |
| Хувийн өмчийн   | тоо           | 209       | 199       | 194       | 189       | 188       |
| Зах зээлийн үнэлгээ, тухайн сард                            | тэрбум төгрөг | 1 625.5   | 1 263.0   | 1 418.5   | 1 594.0   | 1 806.0   |
| Үнэт цаасны гүйлгээ, тухайн сард                            | сая төгрөг    | 902.7     | 56 854.6  | 1 044.5   | 131 247.7 | 117 220.4 |
| ЗГ-ын үнэт цаасны хоёрдогч зах зээлийн арилжаа <sup>1</sup> | сая төгрөг    | -         | 19 804.8  | 723.9     | 79 888.6  | 61 836.0  |
| Арилжсан үнэт цаас бүгд, тухайн сард                        | мянган ширхэг | 4 190.6   | 764.6     | 757.3     | 2 710.7   | 4 481.4   |
| Компанийн хувьцаа   | мянган ширхэг | 4 190.6   | 293.1     | 750.0     | 1 999.5   | 3 782.0   |
| Компанийн хувьцааны дундаж ханш                             | төгрөг        | 215.4     | 523.0     | 427.5     | 480.5     | 833.1     |
| Нийт хийгдсэн хэлцэл, оны эхнээс                            | тоо           | 10 190    | 7 761     | 9 322     | 15 161    | 18 126    |
| Тухайн сард   | тоо           | 714       | 659       | 970       | 1 810     | 2 965     |
| Үнэт цаасны гүйлгээний өдрийн дундаж                        | сая төгрөг    | 43.0      | 2 707.4   | 45.4      | 8 203.0   | 5 096.5   |
| Арилжсан үнэт цаас, өдрийн дундаж ТОП-20 индекс             | мянган ширхэг | 199.6     | 36.4      | 32.9      | 169.4     | 194.8     |
| Дундаж  |               | 15 910.8  | 13 268.5  | 12 458.7  | 13 610.2  | 14 790.8  |
| Хамгийн их  |               | 16 154.3  | 13 614.0  | 12 939.5  | 14 241.6  | 15 610.7  |
| Хамгийн бага  |               | 15 753.7  | 12 890.1  | 11 948.9  | 12 700.9  | 13 610.3  |
| Хаалт   |               | 15 896.1  | 12 890.1  | 11 962.6  | 13 695.7  | 15 537.7  |
| Төвлөрсөн хадгаламжинд тухайн сард нээлгэсэн данс           | тоо           | 706       | 1 394     | 3 548     | 912       | 926       |
| Аж ахуйн нэгж, байгууллага                                  | тоо           | 2         | 6         | 5         | 2         | 5         |
| Иргэн   | тоо           | 704       | 1 388     | 3 543     | 910       | 921       |
| Брокер, дилерийн компани                                    | тоо           | 71        | 62        | 58        | 58        | 58        |

<sup>1</sup> Монголбанкны үнэт цаасны арилжааг оруулсан.

## 6.7 ИДЭВХТЭЙ АРИЛЖСАН ҮНЭТ ЦААС, 2017 оны 8 дугаар сарын эцэст

| Компанийн нэр             | Тухайн сард                |                          | Хаалтын ханш, төгрөг |       | Ханшийн өөрчлөлт, тухайн сард |       |
|---------------------------|----------------------------|--------------------------|----------------------|-------|-------------------------------|-------|
|                           | Арилжсан үнэт цаас, ширхэг | Үнийн дүн, мянган төгрөг | 2017                 |       | төгрөг                        | хувь  |
|                           |                            |                          | VII                  | VIII  |                               |       |
| АПУ                       | 1 785 845                  | 756 025.1                | 387                  | 452   | 65                            | 16.9  |
| ШИВЭЭ ОВОО                | 692 075                    | 1 402 971.8              | 2 040                | 2 100 | 60                            | 2.9   |
| СҮҮ                       | 539 744                    | 87 811.7                 | 137                  | 160   | 23                            | 16.7  |
| ЖЕНКО ТУР БЮРО            | 186 071                    | 11 445.7                 | 70                   | 59    | - 11                          | -16.2 |
| РЕМИКОН                   | 129 526                    | 5 430.8                  | 45                   | 42    | -3                            | -7.3  |
| ХӨХ ГАН                   | 118 759                    | 9 552.6                  | 83                   | 80    | - 3                           | -3.2  |
| ТАВАН ТОЛГОЙ              | 64 229                     | 470 014.4                | 5 350                | 7 640 | 2 290                         | 42.8  |
| МОНГОЛ ШУУДАН ХК          | 41 159                     | 15 834.0                 | 383                  | 385   | 2                             | 0.5   |
| ГЕРМЕС ЦЕНТР              | 34 392                     | 4 982.2                  | 140                  | 145   | 5                             | 3.4   |
| УЛСЫН ИХ ДЭЛГҮҮР          | 30 909                     | 15 424.6                 | 471                  | 500   | 29                            | 6.2   |
| ФРОНТИЕР ЛЭНД ГРУПП       | 24 580                     | 9 217.2                  | 375                  | 375   | -                             | -     |
| МАХИМПЕКС                 | 18 481                     | 44 340.5                 | 2 449                | 2 400 | - 49                          | -2.0  |
| ХҮННУ МЕНЕЖМЕНТ           | 16 200                     | 93.2                     | 5                    | 6     | 1                             | 15.0  |
| БАГАНУУР                  | 14 085                     | 27 780.2                 | 1 920                | 2 183 | 263                           | 13.7  |
| ХАЙ БИ ОЙЛ                | 10 094                     | 882.1                    | 100                  | 85    | - 15                          | -14.8 |
| МОНИНЖБАР                 | 7 425                      | 1 326.0                  | 158                  | 180   | 22                            | 13.9  |
| ШАРЫН ГОЛ                 | 7 410                      | 16 633.8                 | 2 136                | 2 439 | 303                           | 14.2  |
| ХЭРЛЭН ХИВС               | 7 202                      | 421.7                    | 80                   | 58    | - 22                          | -27.3 |
| УБ-БУК                    | 7 194                      | 3 258.2                  | 425                  | 488   | 63                            | 14.8  |
| МОНГОЛЫН ЦАХИЛГААН ХОЛБОО | 6 780                      | 3 549.0                  | 491                  | 540   | 49                            | 10.0  |

Эх үүсвэр: Монголын Хөрөнгийн бирж

6.8 ХАНШ НЬ ХАМГИЙН ИХ ӨССӨН ҮНЭТ ЦААС, 2017 оны 8 дугаар сарын эцэст

| Компанийн нэр            | Тухайн сард                |                          | Хаалтын ханш, төгрөг |        | Ханшийн өөрчлөлт, тухайн сард |      |
|--------------------------|----------------------------|--------------------------|----------------------|--------|-------------------------------|------|
|                          | Арилжсан үнэт цаас, ширхэг | Үнийн дүн, мянган төгрөг | 2017                 |        | төгрөг                        | хувь |
|                          |                            |                          | VII                  | VIII   |                               |      |
| ТАВАН ТОЛГОЙ             | 64 229                     | 470 014.4                | 5 350                | 7 640  | 2 290                         | 42.8 |
| БАЯНТЭЭГ                 | 15                         | 200.1                    | 11 500               | 15 200 | 3 700                         | 32.2 |
| ЕВРОАЗИА КАПИТАЛ ХОЛДИНГ | 8                          | 0.6                      | 65                   | 83     | 18                            | 28.4 |
| МЕРЕКС                   | 1 559                      | 84.2                     | 52                   | 62     | 10                            | 19.7 |
| АПУ                      | 1 785 845                  | 756 025.1                | 387                  | 452    | 65                            | 16.9 |
| СҮҮ                      | 539 744                    | 87 811.7                 | 137                  | 160    | 23                            | 16.7 |
| МОНГОЛ АЛТ               | 356                        | 2 563.0                  | 6 170                | 7 200  | 1 030                         | 16.7 |
| АВТО ИМПЕКС              | 72                         | 183.2                    | 2 400                | 2 780  | 380                           | 15.8 |
| ХАР ТАРВАГАТАЙ           | 202                        | 1 817.0                  | 7 800                | 9 000  | 1 200                         | 15.4 |
| ХҮННҮ МЕНЕЖМЕНТ          | 16 200                     | 93.2                     | 5                    | 6      | 1                             | 15.0 |
| ТАВИЛГА                  | 6                          | 8.3                      | 1 200                | 1 380  | 180                           | 15.0 |
| УБ-БҮК                   | 7 194                      | 3 258.2                  | 425                  | 488    | 63                            | 14.8 |
| МОНГОЛ КЕРАМИК           | 3                          | 30.9                     | 9 000                | 10 300 | 1 300                         | 14.4 |
| ШАРЫН ГОЛ                | 7 410                      | 16 633.8                 | 2 136                | 2 439  | 303                           | 14.2 |
| ХӨВСГӨЛ АЛТАН ДУУЛГА     | 13                         | 39.7                     | 2 672                | 3 050  | 378                           | 14.1 |
| МОНИНЖБАР                | 7 425                      | 1 326.0                  | 158                  | 180    | 22                            | 13.9 |
| БАГАНУУР                 | 14 085                     | 27 780.2                 | 1 920                | 2 183  | 263                           | 13.7 |
| ОЛЛОО                    | 105                        | 8.9                      | 75                   | 85     | 10                            | 13.3 |
| ГОВЬ                     | 6 088                      | 89 341.7                 | 13 910               | 15 380 | 1 470                         | 10.6 |
| БЭРХ УУЛ                 | 295                        | 267.1                    | 850                  | 940    | 90                            | 10.5 |

Эх үүсвэр: Монголын Хөрөнгийн бирж

6.9 ХАНШ НЬ ХАМГИЙН ИХ БУУРСАН ҮНЭТ ЦААС, 2017 оны 8 дугаар сарын эцэст

| Компанийн нэр        | Тухайн сард                |                          | Хаалтын ханш, төгрөг |        | Ханшийн өөрчлөлт, тухайн сард |       |
|----------------------|----------------------------|--------------------------|----------------------|--------|-------------------------------|-------|
|                      | Арилжсан үнэт цаас, ширхэг | Үнийн дүн, мянган төгрөг | 2017                 |        | төгрөг                        | хувь  |
|                      |                            |                          | VII                  | VIII   |                               |       |
| ХЭРЛЭН ХИВС          | 7 202                      | 421.7                    | 80                   | 58     | - 22                          | -27.3 |
| ХИШИГ УУЛ            | 38                         | 42.2                     | 1 400                | 1 030  | - 370                         | -26.4 |
| ГАН ХИЙЦ             | 114                        | 1 568.0                  | 14 500               | 12 000 | -2 500                        | -17.2 |
| ЖЕНКО ТУР БЮРО       | 186 071                    | 11 445.7                 | 70                   | 59     | - 11                          | -16.2 |
| МОННООС              | 127                        | 205.9                    | 1 790                | 1 500  | - 290                         | -16.2 |
| УВС ЧАЦАРГАНА        | 70                         | 44.8                     | 753                  | 640    | - 113                         | -15.0 |
| ДАРХАН ХҮНС          | 5                          | 21.4                     | 5 020                | 4 270  | - 750                         | -14.9 |
| ХАЙ БИ ОЙЛ           | 10 094                     | 882.1                    | 100                  | 85     | - 15                          | -14.8 |
| МОНГОЛ НЭХМЭЛ        | 409                        | 1 315.9                  | 3 740                | 3 200  | - 540                         | -14.4 |
| Э-ТРАНС ЛОЖИСТИКС    | 5 401                      | 513.5                    | 109                  | 95     | - 14                          | -12.7 |
| СОР                  | 77                         | 83.4                     | 1 130                | 1 000  | - 130                         | -11.5 |
| БАЯЛАГ НАЛАЙХ        | 1 550                      | 255.1                    | 170                  | 151    | - 19                          | -11.2 |
| НЭХЭЭСГҮЙ ЭДЛЭЛ      | 211                        | 416.3                    | 2 250                | 2 000  | - 250                         | -11.1 |
| РЕМИКОН              | 129 526                    | 5 430.8                  | 45                   | 42     | - 3                           | -7.3  |
| ДАРХАН ХӨВӨН         | 1 082                      | 18 394.0                 | 18 000               | 17 000 | -1 000                        | -5.6  |
| МОНГОЛ САВХИ         | 192                        | 133.2                    | 700                  | 671    | - 29                          | -4.1  |
| ХӨХ ГАН              | 118 759                    | 9 552.6                  | 83                   | 80     | - 3                           | -3.2  |
| МОГОЙН ГОЛ           | 308                        | 1 637.6                  | 5 150                | 5 000  | - 150                         | -2.9  |
| БАЯНГОЛ ЗОЧИД БУУДАЛ | 1 515                      | 56 043.0                 | 38 000               | 37 000 | -1 000                        | -2.6  |
| МАХИМПЕКС            | 18 481                     | 44 340.5                 | 2 449                | 2 400  | - 49                          | -2.0  |

Эх үүсвэр: Монголын Хөрөнгийн бирж



## VII. УЛСЫН НЭГДСЭН ТӨСӨВ

## 7.1 УЛСЫН НЭГДСЭН ТӨСВИЙН ҮНДСЭН ҮЗҮҮЛЭЛТ

| Хугацаа      | Нийт орлого,<br>тусламжийн хэмжээ | Тэнцвэржүүлсэн<br>орлого, тусламжийн<br>хэмжээ | Нийт зарлага, цэвэр<br>зээлийн хэмжээ | Тэнцвэржүүлсэн<br>тэнцэл |
|--------------|-----------------------------------|--|---------------------------------------|--------------------------|
|              | сая төгрөг                        |  |                                       |                          |
| 2014 I       | 353 776.6                         | 353 776.6                                      | 413 116.9                             | - 59 340.2               |
| II           | 368 265.3                         | 355 582.8                                      | 388 551.0                             | - 32 968.2               |
| III          | 440 045.6                         | 440 045.6                                      | 485 337.8                             | - 45 292.2               |
| IV           | 527 546.8                         | 526 438.8                                      | 494 485.1                             | 31 953.6                 |
| V            | 504 368.6                         | 501 685.1                                      | 502 964.2                             | - 1 279.0                |
| VI           | 555 759.7                         | 551 838.3                                      | 685 528.8                             | - 133 690.5              |
| VII          | 578 420.8                         | 575 833.1                                      | 496 136.4                             | 79 696.7                 |
| VIII         | 513 860.8                         | 492 804.6                                      | 484 893.2                             | 7 911.4                  |
| I-VIII       | <b>3 842 044.2</b>                | <b>3 798 005.0</b>                             | <b>3 951 013.4</b>                    | <b>- 153 008.4</b>       |
| IX           | 513 697.3                         | 513 697.3                                      | 553 151.8                             | - 39 454.5               |
| X            | 542 166.3                         | 538 468.8                                      | 624 483.4                             | - 86 014.6               |
| XI           | 417 595.4                         | 417 595.4                                      | 579 650.2                             | - 162 054.7              |
| XII          | 1 001 019.3                       | 1 008 842.3                                    | 1 436 269.2                           | - 427 426.9              |
| I-XII        | <b>6 316 522.6</b>                | <b>6 276 608.8</b>                             | <b>7 144 568.0</b>                    | <b>- 867 959.1</b>       |
| 2015 I       | 353 562.1                         | 353 562.1                                      | 366 356.5                             | - 12 794.4               |
| II           | 394 404.0                         | 392 070.3                                      | 564 548.7                             | - 172 478.4              |
| III          | 482 826.9                         | 482 826.9                                      | 442 129.7                             | 40 697.1                 |
| IV           | 446 553.9                         | 446 553.9                                      | 546 782.0                             | - 100 228.1              |
| V            | 422 888.0                         | 422 888.0                                      | 525 739.9                             | - 102 852.0              |
| VI           | 542 258.2                         | 542 258.2                                      | 729 465.1                             | - 187 206.9              |
| VII          | 502 727.9                         | 502 727.9                                      | 605 692.5                             | - 102 964.6              |
| VIII         | 433 863.3                         | 433 863.3                                      | 565 212.5                             | - 131 349.2              |
| I-VIII       | <b>3 579 084.3</b>                | <b>3 576 750.6</b>                             | <b>4 345 927.0</b>                    | <b>- 769 176.4</b>       |
| IX           | 469 156.6                         | 469 156.6                                      | 567 318.9                             | - 98 162.3               |
| X            | 523 345.3                         | 523 345.3                                      | 571 322.7                             | - 47 977.4               |
| XI           | 460 969.1                         | 460 969.1                                      | 647 810.0                             | - 186 840.9              |
| XII          | 950 842.5                         | 950 842.5                                      | 1 005 595.3                           | - 54 752.8               |
| I-XII        | <b>5 983 397.7</b>                | <b>5 981 064.0</b>                             | <b>7 137 973.9</b>                    | <b>-1 156 909.8</b>      |
| 2016 I       | 335 244.5                         | 335 244.5                                      | 415 004.6                             | - 79 760.1               |
| II           | 373 564.7                         | 373 564.7                                      | 552 275.7                             | - 178 711.1              |
| III          | 386 375.0                         | 386 375.0                                      | 743 611.3                             | - 357 236.3              |
| IV           | 561 119.1                         | 561 119.1                                      | 608 981.6                             | - 47 862.5               |
| V            | 428 821.8                         | 428 821.8                                      | 642 244.0                             | - 213 422.1              |
| VI           | 456 132.0                         | 456 132.0                                      | 703 026.6                             | - 246 894.5              |
| VII          | 498 958.8                         | 498 958.8                                      | 1 349 133.8                           | - 850 175.1              |
| VIII         | 522 215.0                         | 522 215.0                                      | 357 104.5                             | 165 110.5                |
| I-VIII       | <b>3 562 430.8</b>                | <b>3 562 430.8</b>                             | <b>5 371 382.1</b>                    | <b>-1 808 951.3</b>      |
| IX           | 450 247.9                         | 450 247.9                                      | 693 318.6                             | - 243 070.7              |
| X            | 481 679.8                         | 481 679.8                                      | 750 287.7                             | - 268 607.9              |
| XI           | 564 998.1                         | 564 998.1                                      | 921 989.2                             | - 356 991.1              |
| XII          | 792 721.3                         | 792 721.3                                      | 1 783 202.7                           | - 990 481.4              |
| I-XII        | <b>5 852 075.9</b>                | <b>5 852 075.9</b>                             | <b>9 519 906.1</b>                    | <b>-3 667 830.2</b>      |
| 2017* I      | 483 455.7                         | 440 556.7                                      | 465 881.6                             | - 25 324.9               |
| II           | 550 590.5                         | 522 800.5                                      | 709 201.6                             | - 186 401.2              |
| III          | 582 043.8                         | 540 797.2                                      | 584 154.1                             | - 43 356.9               |
| IV           | 654 525.8                         | 590 230.2                                      | 620 627.4                             | - 30 397.2               |
| V            | 642 171.1                         | 572 225.8                                      | 699 267.1                             | - 127 041.3              |
| VI           | 674 049.7                         | 609 855.4                                      | 938 003.5                             | - 328 148.1              |
| VII          | 687 659.4                         | 623 013.2                                      | 471 729.9                             | 151 283.3                |
| VIII         | 603 663.5                         | 567 692.5                                      | 555 901.0                             | 11 791.4                 |
| I-VIII       | <b>4 878 159.5</b>                | <b>4 467 171.5</b>                             | <b>5 044 766.3</b>                    | <b>- 577 594.8</b>       |
|              | хувь                              |  |                                       |                          |
| 2017* I-VIII | 136.9                             | 125.4  | 93.9                                  | 31.9                     |
| 2016 I-VIII  |                                   |  |                                       |                          |
| 2017* VIII   | 115.6                             | 108.7  | 155.7                                 | 7.1                      |
| 2016 VIII    |                                   |  |                                       |                          |
| 2017* VIII   | 87.8                              | 91.1   | 117.8                                 | 7.8                      |
| 2017* VII    |                                   |  |                                       |                          |

Эх үүсвэр: Сангийн яам

7.2 УЛСЫН НЭГДСЭН ТӨСВИЙН ОРЛОГО, ЗАРЛАГА, ЖИЛ БҮРИЙН ЭХНИЙ 8 САРЫН БАЙДЛААР

| Орлого, зарлагын төрөл                              | 2016 I-VIII         |             |                    | 2017* I-VIII        |             |                    |
|---|---------------------|-------------|--------------------|---------------------|-------------|--------------------|
|   | Улсын нэгдсэн төсөв | Улсын төсөв | Орон нутгийн төсөв | Улсын нэгдсэн төсөв | Улсын төсөв | Орон нутгийн төсөв |
|   | сая төгрөг          |             |                    |                     |             |                    |
| ТӨСВИЙН ОРЛОГО                                      |                     |             |                    |                     |             |                    |
| Нийт орлого, тусламжийн хэмжээ                      | 3 562 430.8         | 2 338 087.2 | 1 340 554.4        | 4 878 159.5         | 3 585 011.6 | 1 492 931.8        |
| Ирээдүйн өв сан                                     | -                   | -           | -                  | 175 616.3           | 175 616.3   | -                  |
| Тогтворжуулалтын сан                                | -                   | -           | -                  | -                   | -           | -                  |
| Улсын төсөвт олгосон шилжүүлэг                      | -                   | -           | -                  | 235 371.7           | 235 371.7   | -                  |
| Нийт тэнцвэржүүлсэн орлого, тусламжийн хэмжээ       | 3 562 430.8         | 2 338 087.2 | 1 340 554.4        | 4 467 171.5         | 3 174 023.5 | 1 492 931.8        |
| Татварын орлого                                     | 3 119 369.8         | 1 795 135.8 | 459 151.5          | 3 883 131.8         | 2 480 365.0 | 589 541.4          |
| Орлогын албан татвар                                | 646 974.2           | 354 481.6   | 292 492.6          | 985 991.7           | 617 534.3   | 368 457.4          |
| Аж ахуйн нэгжийн                                    | 354 481.6           | 354 481.6   | -                  | 617 534.3           | 617 534.3   | -                  |
| Хувь хүний орлогын албан татвар                     | 330 885.8           | -           | 330 885.8          | 411 756.2           | -           | 411 756.2          |
| Нийгмийн даатгалын орлого                           | 761 426.6           | -           | -                  | 813 225.3           | -           | -                  |
| Хөрөнгийн албан татвар                              | 68 136.7            | -           | 68 136.7           | 80 699.4            | -           | 80 699.4           |
| Нэмэгдсэн өртгийн албан татвар                      | 687 201.9           | 687 201.9   | -                  | 996 667.4           | 996 667.4   | -                  |
| Онцгой албан татвар                                 | 426 623.1           | 426 623.1   | -                  | 295 607.9           | 295 607.9   | -                  |
| Тусгай зориулалтын орлого                           | 6 659.7             | 6 659.7     | -                  | 7 180.9             | 7 180.9     | -                  |
| Гадаад үйл ажиллагааны орлого                       | 199 972.6           | 199 972.6   | -                  | 334 430.9           | 334 430.9   | -                  |
| Бусад татвар, төлбөр, хураамж                       | 322 375.0           | 120 196.9   | 98 522.2           | 369 328.2           | 228 943.6   | 140 384.7          |
| Татварын бус орлого                                 | 443 061.0           | 542 951.4   | 881 402.9          | 584 039.7           | 693 658.5   | 903 390.4          |
| Нийтлэг татварын бус орлого                         | 388 617.0           | 327 466.8   | 60 586.0           | 566 342.0           | 467 576.3   | 98 765.7           |
| Хөрөнгийн орлого                                    | 608.7               | 218.3       | 390.4              | 488.9               | -           | 488.9              |
| Тусламжийн орлого                                   | 53 835.3            | 155 376.2   | 29.9               | 17 208.9            | 137 816.0   | 18.0               |
| Улсын төсөв, орон нутгийн төсөв хоорондын шилжүүлэг | -                   | 59 890.2    | 820 396.7          | -                   | 88 266.2    | 804 117.8          |

| Орлого, зарлагын төрөл                                   | 2016 I-VIII         |             |                    |                     | 2017* I-VIII |                    |                    |  |
|--|---------------------|-------------|--------------------|---------------------|--------------|--------------------|--------------------|--|
|  | Улсын нэгдсэн төсөв | Улсын төсөв | Орон нутгийн төсөв | Улсын нэгдсэн төсөв | Улсын төсөв  | Орон нутгийн төсөв | Орон нутгийн төсөв |  |
|  | ТӨСВИЙН ЗАРЛАГА     |             |                    |                     |              |                    |                    |  |
| сая төгрөг   |                     |             |                    |                     |              |                    |                    |  |
| Нийт зарлага, эргэж төлөгдөх цэвэр зээлийн хэмжээ        | 5 371 382.1         | 4 014 079.6 | 1 399 689.8        | 5 044 766.3         | 4 021 132.1  | 1 350 000.4        | 1 350 000.4        |  |
| Нийт зарлага   | 4 883 630.8         | 3 532 517.9 | 1 393 500.3        | 4 919 283.0         | 3 907 539.1  | 1 338 110.0        | 1 338 110.0        |  |
| Урсгал зардал  | 4 131 453.5         | 3 026 456.4 | 1 150 082.7        | 4 261 927.1         | 3 384 962.5  | 1 203 330.7        | 1 203 330.7        |  |
| Бараа, ажил үйлчилгээний зардал                          | 2 042 465.7         | 1 316 264.6 | 817 738.5          | 1 879 934.2         | 1 139 770.3  | 831 547.7          | 831 547.7          |  |
| Цалин, хөлс  | 1 133 588.3         | 635 116.2   | 490 157.5          | 1 153 295.5         | 644 593.1    | 499 739.7          | 499 739.7          |  |
| Нийгмийн даатгалын шимтгэл                               | 102 505.5           | 47 873.4    | 53 654.7           | 103 303.7           | 48 192.8     | 54 154.7           | 54 154.7           |  |
| Байр ашиглалттай холбоотой тогтмол зардал                | 127 475.2           | 57 482.8    | 69 346.5           | 128 923.0           | 56 984.0     | 71 310.7           | 71 310.7           |  |
| Хангамж, бараа материалын зардал                         | 74 053.3            | 33 287.8    | 40 537.5           | 68 663.2            | 29 398.6     | 39 005.7           | 39 005.7           |  |
| Нормативт зардал   | 146 937.8           | 108 826.4   | 38 111.4           | 140 094.3           | 103 803.4    | 36 290.9           | 36 290.9           |  |
| Эд хогшил, урсгал засварын зардал                        | 28 127.8            | 16 424.3    | 11 648.1           | 30 887.6            | 18 145.1     | 12 720.3           | 12 720.3           |  |
| Томилолт, зочны зардал                                   | 11 804.3            | 8 709.8     | 3 027.4            | 11 952.5            | 8 697.8      | 3 182.4            | 3 182.4            |  |
| Бусдаар гүйцэтгүүлсэн ажил, үйлчилгээний төлбөр, хураамж | 202 997.4           | 147 481.0   | 55 516.5           | 187 240.3           | 126 834.8    | 59 425.2           | 59 425.2           |  |
| Бараа, үйлчилгээний бусад зардал                         | 317 481.6           | 261 062.9   | 55 738.9           | 158 877.7           | 103 120.7    | 55 718.2           | 55 718.2           |  |
| Хүү  | 465 838.3           | 420 496.1   | 627.1              | 654 390.1           | 654 390.1    | -                  | -                  |  |
| Татаас   | 129 175.3           | 46 940.0    | 43 362.5           | 162 085.5           | 456 898.0    | 48 755.9           | 48 755.9           |  |
| Урсгал шилжүүлэг   | 1 493 974.2         | 1 242 755.8 | 288 354.5          | 1 565 517.3         | 1 133 904.1  | 323 027.1          | 323 027.1          |  |
| Засгийн газрын урсгал шилжүүлэг                          | 37 799.2            | 1 106 117.8 | 70 986.6           | 13 111.0            | 851 075.2    | 93 345.9           | 93 345.9           |  |
| Бусад урсгал шилжүүлэг                                   | 1 456 175.0         | 136 638.0   | 217 368.0          | 1 552 406.3         | 282 829.0    | 229 681.2          | 229 681.2          |  |
| Хөрөнгийн зардал   | 752 177.4           | 506 061.4   | 243 417.6          | 657 355.8           | 522 576.6    | 134 779.3          | 134 779.3          |  |
| Дотоод эх үүсвэрээр                                      | 752 177.4           | 506 061.4   | 243 417.6          | 657 355.8           | 522 576.6    | 134 779.3          | 134 779.3          |  |
| Гадаад эх үүсвэрээр                                      | -                   | -           | -                  | -                   | -            | -                  | -                  |  |
| Эргэж төлөгдөх төлбөрийг хассан цэвэр зээл               | 487 751.3           | 481 561.7   | 6 189.5            | 125 483.4           | 113 593.0    | 11 890.4           | 11 890.4           |  |
| Эргэж төлөгдөх цэвэр зээл                                | 473 554.3           | 467 364.8   | 6 189.5            | 77 332.5            | 65 442.1     | 11 890.4           | 11 890.4           |  |
| Гадаадын төслийн зээлээс санхүүжих зээл                  | 14 196.9            | 14 196.9    | -                  | 48 150.8            | 48 150.8     | -                  | -                  |  |

7.3 ОРОН НУТГИЙН ТӨСӨВ, бүс, аймаг, нийслэлээр, жил бүрийн эхний 8 сарын байдлаар

| Бүс, аймаг, нийслэл | Нийт орлого        |                    | Орлого           |                  | Нийт зарлага       |                    | Зарлага            |                    | Нийт орлого, нийт зарлагын харьцаа |              | Орлого, зарлагын харьцаа |              |
|---------------------|--------------------|--------------------|------------------|------------------|--------------------|--------------------|--------------------|--------------------|------------------------------------|--------------|--------------------------|--------------|
|                     | 2016 I-VIII        | 2017* I-VIII       | 2016 I-VIII      | 2017* I-VIII     | 2016 I-VIII        | 2017* I-VIII       | 2016 I-VIII        | 2017* I-VIII       | 2016 I-VIII                        | 2017* I-VIII | 2016 I-VIII              | 2017* I-VIII |
|                     | сая төгрөг         |                    |                  |                  |                    |                    |                    |                    |                                    |              |                          |              |
| <b>ДҮН</b>          | <b>1 340 554.4</b> | <b>1 492 931.8</b> | <b>520 155.5</b> | <b>688 814.0</b> | <b>1 399 689.8</b> | <b>1 350 000.4</b> | <b>1 339 799.6</b> | <b>1 261 734.1</b> | <b>95.8</b>                        | <b>110.6</b> | <b>38.8</b>              | <b>54.6</b>  |
| <b>Баруун бүс</b>   | <b>192 317.7</b>   | <b>191 219.9</b>   | <b>21 422.9</b>  | <b>23 639.8</b>  | <b>184 122.5</b>   | <b>186 224.8</b>   | <b>184 122.5</b>   | <b>186 224.8</b>   | <b>104.5</b>                       | <b>102.7</b> | <b>11.6</b>              | <b>12.7</b>  |
| Баян-Өлгий          | 43 443.0           | 44 469.3           | 3 769.6          | 4 326.8          | 42 725.3           | 42 378.0           | 42 725.3           | 42 378.0           | 101.7                              | 104.9        | 8.8                      | 10.2         |
| Говь-Алтай          | 34 742.5           | 32 523.6           | 3 770.9          | 4 019.1          | 32 255.1           | 31 435.3           | 32 255.1           | 31 435.3           | 107.7                              | 103.5        | 11.7                     | 12.8         |
| Завхан              | 36 552.3           | 37 085.8           | 3 876.4          | 5 410.9          | 34 601.6           | 37 295.8           | 34 601.6           | 37 295.8           | 105.6                              | 99.4         | 11.2                     | 14.5         |
| Увс                 | 39 713.9           | 39 201.5           | 4 206.1          | 4 416.2          | 38 388.5           | 38 125.5           | 38 388.5           | 38 125.5           | 103.5                              | 102.8        | 11.0                     | 11.6         |
| Ховд                | 37 866.1           | 37 939.8           | 5 799.8          | 5 466.8          | 36 152.2           | 36 990.2           | 36 152.2           | 36 990.2           | 104.7                              | 102.6        | 16.0                     | 14.8         |
| <b>Хангайн бүс</b>  | <b>267 021.6</b>   | <b>273 133.1</b>   | <b>61 385.9</b>  | <b>75 084.6</b>  | <b>264 569.8</b>   | <b>256 505.3</b>   | <b>260 569.8</b>   | <b>254 012.3</b>   | <b>100.9</b>                       | <b>106.5</b> | <b>23.6</b>              | <b>29.6</b>  |
| Архангай            | 40 196.4           | 42 752.9           | 4 248.2          | 7 914.3          | 39 038.1           | 39 482.1           | 39 038.1           | 39 482.1           | 103.0                              | 108.3        | 10.9                     | 20.0         |
| Баянхонгор          | 39 610.9           | 41 504.3           | 4 239.6          | 7 781.2          | 37 592.0           | 40 017.9           | 37 592.0           | 40 017.9           | 105.4                              | 103.7        | 11.3                     | 19.4         |
| Булган              | 32 578.9           | 34 457.3           | 12 283.1         | 14 192.2         | 31 484.6           | 31 319.7           | 31 484.6           | 31 319.7           | 103.5                              | 110.0        | 39.0                     | 45.3         |
| Орхон               | 53 409.9           | 49 604.2           | 29 945.8         | 28 771.2         | 57 929.0           | 47 826.8           | 53 929.0           | 45 333.8           | 92.2                               | 103.7        | 55.5                     | 63.5         |
| Өвөрхангай          | 44 358.5           | 47 307.8           | 4 800.5          | 8 185.2          | 43 933.9           | 44 859.5           | 43 933.9           | 44 859.5           | 101.0                              | 105.5        | 10.9                     | 18.2         |
| Хөвсгөл             | 56 867.0           | 57 506.6           | 5 868.8          | 8 240.5          | 54 592.2           | 52 999.2           | 54 592.2           | 52 999.2           | 104.2                              | 108.5        | 10.8                     | 15.5         |
| <b>Төвийн бүс</b>   | <b>239 272.5</b>   | <b>288 771.6</b>   | <b>78 390.2</b>  | <b>130 292.8</b> | <b>234 299.5</b>   | <b>253 693.1</b>   | <b>229 387.3</b>   | <b>232 303.5</b>   | <b>102.1</b>                       | <b>113.8</b> | <b>34.2</b>              | <b>56.1</b>  |
| Говьсүмбэр          | 9 962.9            | 9 459.2            | 3 467.7          | 3 429.9          | 8 781.7            | 8 789.6            | 8 781.7            | 8 789.6            | 113.5                              | 107.6        | 39.5                     | 39.0         |
| Дархан-Уул          | 35 479.3           | 36 897.2           | 11 075.7         | 13 245.5         | 33 215.4           | 36 507.7           | 33 215.4           | 36 507.7           | 106.8                              | 101.1        | 33.3                     | 36.3         |
| Дорноговь           | 29 621.7           | 34 535.1           | 9 686.5          | 14 294.3         | 28 590.6           | 31 419.6           | 28 590.6           | 31 419.6           | 103.6                              | 109.9        | 33.9                     | 45.5         |
| Дундговь            | 25 539.0           | 24 193.7           | 3 534.1          | 4 006.6          | 23 019.8           | 23 026.6           | 23 019.8           | 23 026.6           | 110.9                              | 105.1        | 15.4                     | 17.4         |
| Өмнөговь            | 54 510.9           | 92 815.4           | 33 269.1         | 71 573.2         | 56 309.4           | 62 748.2           | 51 397.2           | 41 358.7           | 96.8                               | 147.9        | 64.7                     | 173.1        |
| Сэлэнгэ             | 41 531.9           | 48 090.6           | 10 128.2         | 14 850.7         | 41 691.8           | 45 233.9           | 41 691.8           | 45 233.9           | 99.6                               | 106.3        | 24.3                     | 32.8         |
| <b>Төв</b>          | <b>42 626.8</b>    | <b>42 780.4</b>    | <b>7 228.9</b>   | <b>8 892.5</b>   | <b>42 690.8</b>    | <b>45 967.5</b>    | <b>42 690.8</b>    | <b>45 967.5</b>    | <b>99.8</b>                        | <b>93.1</b>  | <b>16.9</b>              | <b>19.3</b>  |
| Зүүн бүс            | 103 985.6          | 99 799.8           | 22 366.7         | 24 823.7         | 100 633.0          | 98 456.0           | 100 633.0          | 98 456.0           | 103.3                              | 101.4        | 22.2                     | 25.2         |
| Дорнод              | 34 367.4           | 34 021.1           | 10 213.1         | 11 408.1         | 32 865.9           | 33 867.4           | 32 865.9           | 33 867.4           | 104.6                              | 100.5        | 31.1                     | 33.7         |
| Сүхбаатар           | 33 288.8           | 29 652.3           | 6 963.5          | 6 838.1          | 31 864.0           | 29 663.4           | 31 864.0           | 29 663.4           | 104.5                              | 100.0        | 21.9                     | 23.1         |
| Хэнтий              | 36 329.4           | 36 126.4           | 5 190.2          | 6 577.5          | 35 903.1           | 34 925.2           | 35 903.1           | 34 925.2           | 101.2                              | 103.4        | 14.5                     | 18.8         |
| <b>Улаанбаатар</b>  | <b>537 957.0</b>   | <b>640 007.2</b>   | <b>336 589.9</b> | <b>434 973.1</b> | <b>616 064.9</b>   | <b>555 121.2</b>   | <b>565 086.9</b>   | <b>490 737.5</b>   | <b>87.3</b>                        | <b>115.3</b> | <b>59.6</b>              | <b>88.6</b>  |

7.4 ОРОН НУТГИЙН ТӨСВӨӨС УЛСЫН ТӨСӨВТ ТӨВЛӨРҮҮЛЭХ ОРЛОГО, жил бүрийн эхний 8 сарын байдлаар

| Аймаг, нийслэл | 2016 I-VIII | 2017* I-VIII |
|----------------|-------------|--------------|
|                | сая төгрөг  |              |
| ДҮН            | 59 890.2    | 88 266.2     |
| Орхон          | 4 000.0     | 2 493.0      |
| Өмнөговь       | 4 912.2     | 21 389.6     |
| Улаанбаатар    | 50 978.0    | 64 383.7     |

## VIII. ТӨЛБӨРИЙН ТЭНЦЭЛ

## 8.1 Төлбөрийн тэнцэл

| Хугацаа   | Урсгал данс       | Хөрөнгийн данс  | Санхүүгийн данс<br>Санхүүгийн дансны тэнцэл | Алдаа болон орхигдуулга | Нөөц хөрөнгө   |                |
|---|-------------------|-----------------|---|-------------------------|----------------|----------------|
|   | сая америк доллар |                 |   |                         |                |                |
| 2014  | I-III             | - 671.5         | 34.3  | - 520.5                 | - 191.2        | - 307.8        |
|   | IV-VI             | - 719.4         | 32.8  | 165.2                   | 244.5          | - 607.3        |
|   | I-VI              | <b>-1 390.8</b> | <b>67.1</b>                                 | <b>- 355.3</b>          | <b>53.3</b>    | <b>- 915.1</b> |
|   | VII-IX            | - 462.2         | 47.6  | - 823.5                 | - 236.8        | 172.0          |
|   | X-XII             | - 81.3          | 20.9  | - 325.0                 | 7.4            | 272.0          |
|   | I-XII             | <b>-1 934.3</b> | <b>135.6</b>                                | <b>-1 503.8</b>         | <b>- 176.1</b> | <b>- 471.1</b> |
| 2015  | I-III             | - 60.2          | 21.7  | 29.0                    | - 203.6        | - 271.1        |
|   | IV-VI             | - 458.3         | 29.5  | - 511.6                 | 271.5          | 354.3          |
|   | I-VI              | <b>- 518.5</b>  | <b>51.2</b>                                 | <b>- 482.6</b>          | <b>68.0</b>    | <b>83.2</b>    |
|   | VII-IX            | - 173.5         | 35.0  | - 56.0                  | - 173.2        | - 255.7        |
|   | X-XII             | - 256.5         | 29.5  | - 249.4                 | - 118.1        | - 95.6         |
|   | I-XII             | <b>- 948.5</b>  | <b>115.7</b>                                | <b>- 788.0</b>          | <b>- 223.3</b> | <b>- 268.1</b> |
| 2016  | I-III             | - 165.2         | 14.4  | - 283.7                 | - 170.6        | - 37.8         |
|   | IV-VI             | - 347.7         | 22.5  | - 306.4                 | 10.5           | - 8.2          |
|   | I-VI              | <b>- 512.9</b>  | <b>36.9</b>                                 | <b>- 590.1</b>          | <b>- 160.1</b> | <b>- 46.0</b>  |
|   | VII-IX            | - 203.4         | 33.3  | - 68.5                  | - 84.6         | - 186.2        |
|   | X-XII             | 16.6            | 20.6  | - 153.3                 | 23.5           | 213.9          |
|   | I-XII             | <b>- 699.7</b>  | <b>90.8</b>                                 | <b>- 811.9</b>          | <b>- 221.2</b> | <b>- 18.2</b>  |
| 2017*   | I-III             | - 171.3         | 14.3  | - 105.9                 | - 112.7        | - 163.7        |
|   | IV-VI             | - 122.2         | 14.0  | - 247.4                 | - 49.6         | 89.7           |
|   | I-VI              | <b>- 293.5</b>  | <b>28.4</b>                                 | <b>- 353.4</b>          | <b>- 162.2</b> | <b>- 74.0</b>  |
| хувь  |                   |                 |   |                         |                |                |
| $\frac{2017^* \text{ I-VI}}{2016 \text{ I-VI}}$   | 57.2              | 76.8            | 59.9  | 101.3                   | 161.0          |                |
| $\frac{2017^* \text{ IV-VI}}{2016 \text{ IV-VI}}$ | 35.2              | 62.3            | 80.8  | -                       | -              |                |
| $\frac{2017^* \text{ IV-VI}}{2017 \text{ I-III}}$ | 71.4              | 98.0            | 233.6                                       | 44.0                    | -              |                |

Тайлбар: Төлбөрийн тэнцлийг боловсруулах 6 дугаар аргачлалын дагуух шинэчилсэн тооцоо  
Эх үүсвэр: Монголбанкны улирлын мэдээлэл

## 8.2 ТӨЛБӨРИЙН ТЭНЦЭЛ, дэлгэрэнгүй ангиллаар

| Үзүүлэлт   | 2014 IV-VI | 2015 IV-VI | 2016    |         | 2017* IV-VI |
|--|------------|------------|---------|---------|-------------|
|  |            |            | IV-VI   | X-XII   |             |
| сая америк доллар  |            |            |         |         |             |
| <b>I. Урсгал данс</b>  | - 719.4    | - 458.3    | - 347.7 | 16.6    | - 122.2     |
| <b>Бараа ба үйлчилгээний худалдаа</b>                              | - 516.9    | - 204.9    | - 189.1 | 243.7   | 252.3       |
| Кредит   | 1 566.1    | 1 336.2    | 1 388.3 | 1 715.4 | 1 933.7     |
| Дебит  | 2 083.0    | 1 541.1    | 1 577.4 | 1 471.7 | 1 681.4     |
| <b>Бараа</b>   | - 193.1    | 15.1       | 248.3   | 605.8   | 525.2       |
| Экспорт Ф.О.Б (кредит)   | 1 414.2    | 1 169.3    | 1 181.9 | 1 537.2 | 1 682.6     |
| Импорт Ф.О.Б (дебит)   | 1 607.3    | 1 154.2    | 933.6   | 931.3   | 1 157.3     |
| <b>Үйлчилгээ</b>   | - 323.8    | - 220.0    | - 437.4 | - 362.1 | - 273.0     |
| Кредит   | 151.9      | 166.9      | 206.4   | 178.2   | 251.1       |
| Дебит  | 475.7      | 386.9      | 643.8   | 540.3   | 524.1       |
| Тээвэр   | - 62.3     | - 30.1     | - 49.5  | - 45.7  | - 82.6      |
| Кредит   | 51.3       | 68.4       | 71.8    | 67.1    | 92.0        |
| Дебит  | 113.7      | 98.5       | 121.3   | 112.8   | 174.6       |
| Аялал  | - 63.3     | - 73.3     | - 48.1  | - 72.7  | - 19.5      |
| Кредит   | 46.5       | 35.4       | 66.6    | 49.7    | 98.2        |
| Дебит  | 109.8      | 108.6      | 114.7   | 122.4   | 117.7       |
| Бусад үйлчилгээ  | - 198.1    | - 116.6    | - 339.8 | - 243.7 | - 170.8     |
| Кредит   | 54.1       | 63.1       | 67.9    | 61.5    | 60.9        |
| Дебит  | 252.2      | 179.7      | 407.7   | 305.2   | 231.7       |
| <b>Анхдагч орлого</b>  | - 253.9    | - 315.5    | - 221.5 | - 262.9 | - 415.4     |
| Кредит   | 14.7       | 13.9       | 18.2    | 17.8    | 19.0        |
| Дебит  | 268.6      | 329.4      | 239.7   | 280.7   | 434.4       |
| Ажилчдын цалин   | - 21.4     | - 11.5     | - 3.3   | - 9.1   | - 10.0      |
| Хөрөнгө оруулалтын орлого  | - 232.5    | - 304.0    | - 218.2 | - 253.8 | - 406.8     |
| Бусад  | -          | -          | -       | -       | 1.4         |
| <b>Хоёрдогч орлого</b>   | 51.5       | 62.1       | 62.9    | 35.8    | 40.9        |
| Кредит   | 94.6       | 96.0       | 84.5    | 65.8    | 65.5        |
| Дебит  | 43.1       | 33.9       | 21.6    | 30.0    | 24.6        |
| Үүнээс: Хувийн гуйвуулга   | 43.2       | 58.6       | 43.6    | 26.9    | 37.0        |
| <b>II. Хөрөнгийн данс</b>  | 32.8       | 29.5       | 22.5    | 20.6    | 14.0        |
| <b>Үйлдвэрлэхгүй санхүүгийн бус хөрөнгийн өсөлт/бууралт</b>        | -          | -          | -       | -       | -           |
| <b>Хөрөнгийн шилжүүлэг</b>   | 32.8       | 29.5       | 22.5    | 20.6    | 14.0        |
| Кредит   | 33.0       | 29.7       | 23.3    | 21.8    | 15.7        |
| Дебит  | 0.2        | 0.1        | 0.8     | 1.3     | 1.7         |
| Урсгал болон Хөрөнгийн дансны тэнцэл (зээлдүүлэг (+), зээллэг (-)) | - 686.6    | - 428.8    | - 325.2 | 37.2    | - 108.2     |

Эх үүсвэр: Монголбанкны улирлын мэдээлэл

|   | Хүснэгт 8.2-ын үргэлжлэл |                |                  |                |                |
|---|--------------------------|----------------|------------------|----------------|----------------|
| <b>III. Санхүүгийн данс (зээлдүүлэг (+), зээллэг (-))</b> | <b>165.2</b>             | <b>- 511.6</b> | <b>- 306.4</b>   | <b>- 153.3</b> | <b>- 247.4</b> |
| <b>Шууд хөрөнгө оруулалт</b>                              | <b>- 51.3</b>            | <b>- 56.9</b>  | <b>4 533.9</b>   | <b>- 93.7</b>  | <b>- 354.9</b> |
| Актив   | 10.9                     | 2.6            | 1.4              | 9.1            | 0.6            |
| Хувьцаа ба хөрөнгө оруулалтын сангийн нэгж эрх            | 9.5                      | 1.4            | 1.4              | 9.1            | 0.6            |
| Өрийн хэрэгсэл  | 1.4                      | 1.2            | -                | -              | -              |
| Пассив  | 62.1                     | 59.5           | - 4 532.5        | 102.8          | 355.4          |
| Хувьцаа ба хөрөнгө оруулалтын сангийн нэгж эрх            | - 8.2                    | 89.0           | - 404.5          | - 47.0         | 161.5          |
| Өрийн хэрэгсэл  | 70.3                     | - 29.5         | - 4 128.1        | 149.8          | 193.9          |
| <b>Багцын хөрөнгө оруулалт</b>                            | <b>- 9.6</b>             | <b>- 631.2</b> | <b>- 504.0</b>   | <b>23.6</b>    | <b>- 63.6</b>  |
| Актив   | 8.9                      | 16.0           | 0.4              | - 0.5          | - 0.4          |
| Хувьцаа ба хөрөнгө оруулалтын сангийн нэгж эрх            | 7.5                      | 21.6           | 0.4              | - 0.9          | 0.0            |
| Өрийн хэрэгсэл  | 1.4                      | - 5.6          | -                | 0.5            | - 0.4          |
| Пассив  | 18.6                     | 647.2          | 504.4            | - 24.0         | 63.2           |
| Хувьцаа ба хөрөнгө оруулалтын сангийн нэгж эрх            | 3.3                      | 2.2            | 4.0              | - 0.3          | 1.1            |
| Өрийн хэрэгсэл  | 15.2                     | 645.0          | 500.4            | - 23.7         | 62.1           |
| <b>Санхүүгийн үүсмэл хэрэгслүүд</b>                       | <b>0.2</b>               | <b>0.0</b>     | <b>0.3</b>       | <b>39.3</b>    | <b>0.4</b>     |
| Актив   | - 0.5                    | 1.1            | - 4.4            | - 24.7         | - 17.0         |
| Пассив  | - 0.6                    | 1.0            | - 4.6            | - 64.0         | - 17.4         |
| <b>Бусад хөрөнгө оруулалт</b>                             | <b>226.0</b>             | <b>176.4</b>   | <b>- 4 336.6</b> | <b>- 122.4</b> | <b>170.7</b>   |
| Актив   | 119.8                    | 220.8          | - 55.9           | - 213.5        | - 132.2        |
| Бэлэн мөнгө ба харилцах                                   | 57.3                     | 212.8          | - 66.0           | - 246.1        | - 163.0        |
| Зээл  | 1.4                      | 0.8            | 0.6              | 0.1            | 0.1            |
| Худалдааны зээл ба урьдчилгаа                             | 61.1                     | 7.2            | 9.5              | 32.5           | 30.7           |
| Пассив  | - 106.1                  | 44.4           | 4 280.7          | - 91.2         | - 302.9        |
| Бэлэн мөнгө ба харилцах                                   | - 36.7                   | 58.4           | - 266.5          | 99.9           | 47.5           |
| Зээл  | - 57.9                   | - 14.7         | 4 525.8          | - 116.7        | - 292.5        |
| Худалдааны зээл ба урьдчилгаа                             | - 11.5                   | 24.7           | 21.4             | - 74.3         | - 57.8         |
| Бусад авлага  | -                        | - 24.0         | -                | -              | -              |
| <b>IV. Алдаа болон орхигдуулга</b>                        | <b>244.5</b>             | <b>271.5</b>   | <b>10.5</b>      | <b>23.5</b>    | <b>- 49.6</b>  |
| <b>V. Нөөц хөрөнгө</b>                                    | <b>- 607.3</b>           | <b>354.3</b>   | <b>- 8.2</b>     | <b>213.9</b>   | <b>89.7</b>    |
| Гадаад валютын улсын нөөц                                 | - 631.0                  | 354.3          | - 8.2            | 213.9          | 128.1          |
| ОУВС-гийн зээл  | - 23.7                   | -              | -                | -              | 38.4           |

Эх үүсвэр: Монголбанкны улирлын мэдээлэл

## IX. ГАДААД ХУДАЛДАА

## 9.1 ГАДААД ХУДАЛДААНЫ НИЙТ ЭРГЭЛТ

| Хугацаа      | Нийт эргэлт          | Экспорт            | Импорт             | Тэнцэл (+,-)       |
|--------------|----------------------|--------------------|--------------------|--------------------|
|              | мянган америк доллар |                    |                    |                    |
| 2014 I       | 658 089.1            | 321 008.9          | 337 080.1          | -16 071.2          |
| II           | 550 169.1            | 273 366.5          | 276 802.6          | -3 436.0           |
| III          | 774 387.8            | 392 308.4          | 382 079.4          | 10 229.0           |
| IV           | 975 732.0            | 445 525.1          | 530 206.9          | -84 681.8          |
| V            | 1 058 783.5          | 489 110.1          | 569 673.4          | -80 563.3          |
| VI           | 1 063 646.9          | 558 728.7          | 504 918.2          | 53 810.5           |
| VII          | 983 574.9            | 459 851.4          | 523 723.4          | -63 872.0          |
| VIII         | 1 087 063.5          | 635 841.0          | 451 222.5          | 184 618.5          |
| I-VIII       | <b>7 151 446.8</b>   | <b>3 575 740.2</b> | <b>3 575 706.6</b> | <b>33.7</b>        |
| IX           | 892 471.9            | 445 521.2          | 446 950.7          | -1 429.5           |
| X            | 1 033 214.4          | 581 711.5          | 451 502.9          | 130 208.6          |
| XI           | 944 874.6            | 586 864.8          | 358 009.7          | 228 855.1          |
| XII          | 988 990.7            | 584 493.2          | 404 497.5          | 179 995.6          |
| I-XII        | <b>11 010 998.3</b>  | <b>5 774 330.9</b> | <b>5 236 667.4</b> | <b>537 663.5</b>   |
| 2015 I       | 719 949.8            | 472 656.5          | 247 293.2          | 225 363.3          |
| II           | 495 578.2            | 280 515.9          | 215 062.3          | 65 453.6           |
| III          | 563 846.5            | 324 469.1          | 239 377.3          | 85 091.8           |
| IV           | 707 097.7            | 374 570.2          | 332 527.5          | 42 042.7           |
| V            | 829 825.2            | 417 096.7          | 412 728.4          | 4 368.3            |
| VI           | 892 600.6            | 500 869.2          | 391 731.4          | 109 137.7          |
| VII          | 812 725.8            | 442 667.2          | 370 058.6          | 72 608.6           |
| VIII         | 776 726.2            | 438 736.6          | 337 989.5          | 100 747.1          |
| I-VIII       | <b>5 798 349.9</b>   | <b>3 251 581.5</b> | <b>2 546 768.4</b> | <b>704 813.0</b>   |
| IX           | 599 280.5            | 289 339.9          | 309 940.6          | -20 600.6          |
| X            | 692 818.4            | 385 771.8          | 307 046.7          | 78 725.1           |
| XI           | 647 539.8            | 316 188.7          | 331 351.2          | -15 162.5          |
| XII          | 728 810.9            | 426 398.7          | 302 412.2          | 123 986.5          |
| I-XII        | <b>8 466 799.5</b>   | <b>4 669 280.5</b> | <b>3 797 519.1</b> | <b>871 761.4</b>   |
| 2016 I       | 528 259.4            | 329 119.0          | 199 140.4          | 129 978.7          |
| II           | 437 138.5            | 284 171.4          | 152 967.1          | 131 204.4          |
| III          | 592 612.5            | 345 666.9          | 246 945.6          | 98 721.3           |
| IV           | 652 067.0            | 388 375.6          | 263 691.3          | 124 684.3          |
| V            | 736 149.4            | 426 877.5          | 309 271.9          | 117 605.6          |
| VI           | 745 390.3            | 418 271.2          | 327 119.1          | 91 152.1           |
| VII          | 682 161.9            | 348 665.9          | 333 496.0          | 15 169.9           |
| VIII         | 792 610.8            | 451 759.2          | 340 851.6          | 110 907.6          |
| I-VIII       | <b>5 166 389.9</b>   | <b>2 992 906.8</b> | <b>2 173 483.0</b> | <b>819 423.8</b>   |
| IX           | 613 994.4            | 339 473.7          | 274 520.7          | 64 953.0           |
| X            | 713 773.8            | 393 343.8          | 320 430.0          | 72 913.9           |
| XI           | 861 672.6            | 550 497.2          | 311 175.5          | 239 321.7          |
| XII          | 918 645.1            | 640 113.9          | 278 531.2          | 361 582.7          |
| I-XII        | <b>8 274 475.8</b>   | <b>4 916 335.4</b> | <b>3 358 140.4</b> | <b>1 558 195.0</b> |
| 2017* I      | 705 700.2            | 428 526.6          | 277 173.6          | 151 353.0          |
| II           | 610 589.5            | 396 739.1          | 213 850.4          | 182 888.6          |
| III          | 759 843.1            | 474 640.2          | 285 203.0          | 189 437.2          |
| IV           | 941 163.3            | 599 696.1          | 341 467.3          | 258 228.8          |
| V            | 988 607.7            | 608 602.8          | 380 004.9          | 228 597.9          |
| VI           | 1 030 493.7          | 597 573.8          | 432 919.9          | 164 653.9          |
| VII          | 820 590.4            | 414 522.0          | 406 068.4          | 8 453.6            |
| VIII         | 999 540.7            | 582 003.5          | 417 537.2          | 164 466.4          |
| I-VIII       | <b>6 856 528.7</b>   | <b>4 102 304.0</b> | <b>2 754 224.6</b> | <b>1 348 079.4</b> |
|              | хувь                 |                    |                    |                    |
| 2017* I-VIII | 132.7                | 137.1              | 126.7              | 164.5              |
| 2016 I-VIII  |                      |                    |                    |                    |
| 2017* VIII   | 126.1                | 128.8              | 122.5              | 148.3              |
| 2016 VIII    |                      |                    |                    |                    |
| 2017* VIII   | 121.8                | 140.4              | 102.8              | 19.5 <sup>1</sup>  |
| 2017* VII    |                      |                    |                    |                    |

Эх үүсвэр: Гаалийн ерөнхий газар

<sup>1</sup> Дахин их



## 9.2 ЭКСПОРТ, улсаар, жил бүрийн эхний 8 сарын байдлаар

| Улс орон                    | 2015                 |                    | 2016             |                    | 2017*            |                    | 2017* I-VIII      |
|-----------------------------|----------------------|--------------------|------------------|--------------------|------------------|--------------------|-------------------|
|                             | VIII                 | I-VIII             | VIII             | I-VIII             | VIII             | I-VIII             | 2016 I-VIII       |
|                             | мянган америк доллар |                    |                  |                    |                  |                    |                   |
| <b>Дүн</b>                  | <b>438 736.6</b>     | <b>3 251 581.5</b> | <b>451 759.2</b> | <b>2 992 906.8</b> | <b>582 003.5</b> | <b>4 102 304.0</b> | <b>137.1</b>      |
| Европ                       | 96 198.2             | 376 760.2          | 65 465.8         | 505 969.7          | 146 032.1        | 477 634.4          | 94.4              |
| <b>Европын холбоо</b>       | <b>68 268.8</b>      | <b>246 649.8</b>   | <b>59 502.9</b>  | <b>283 245.8</b>   | <b>138 133.6</b> | <b>434 792.4</b>   | <b>153.5</b>      |
| Австри                      | 105.0                | 561.6              | 59.1             | 449.6              | 11.7             | 651.6              | 144.9             |
| Бельги                      | 1.5                  | 234.1              | 5.4              | 205.9              | 1.5              | 1 044.7            | 5.1 <sup>1</sup>  |
| Болгар                      | -                    | 0.2                | -                | 0.2                | -                | 2.1                | 10.1 <sup>1</sup> |
| Дани                        | 14.1                 | 15.6               | 1.0              | 1.0                | 1.7              | 22.5               | 22.5 <sup>1</sup> |
| Ирланд                      | -                    | -                  | -                | 6.6                | 3.8              | 8.4                | 127.8             |
| Испани                      | 0.3                  | 702.6              | 41.8             | 245.4              | 49.0             | 196.7              | 80.2              |
| Итали                       | 3 659.5              | 24 969.4           | 4 070.1          | 20 113.3           | 6 828.7          | 27 548.3           | 137.0             |
| Их Британи                  | 63 021.6             | 206 134.0          | 51 772.6         | 215 620.4          | 128 537.8        | 391 838.1          | 181.7             |
| Латви                       | -                    | 7.5                | -                | 0.9                | -                | -                  | -                 |
| Литва                       | -                    | -                  | -                | 17.2               | -                | 289.6              | 16.9 <sup>1</sup> |
| Нидерланд                   | 17.5                 | 244.9              | 900.7            | 1 036.9            | 47.3             | 504.2              | 48.6              |
| Польш                       | 1.4                  | 33.3               | 117.8            | 250.8              | 64.5             | 151.9              | 60.6              |
| Португаль                   | 7.6                  | 7.6                | -                | -                  | -                | 19.7               | -                 |
| Унгар                       | -                    | 78.5               | 0.1              | 62.6               | 4.2              | 8.1                | 12.9              |
| Финлянд                     | 24.4                 | 233.6              | 60.0             | 78.1               | 121.3            | 231.2              | 3.0 <sup>1</sup>  |
| Франц                       | 992.7                | 4 875.9            | 2 197.8          | 6 218.8            | 1 606.0          | 4 349.6            | 69.9              |
| ХБНГУ                       | 365.5                | 7 924.6            | 204.1            | 38 612.3           | 755.2            | 7 253.2            | 18.8              |
| Чехийн БНУ                  | 34.3                 | 137.5              | 51.9             | 192.8              | 1.8              | 174.1              | 144.9             |
| Швед                        | 23.5                 | 488.9              | 20.3             | 133.0              | 99.1             | 498.5              | 3.7 <sup>1</sup>  |
| <b>Европын бусад улсууд</b> | <b>27 929.4</b>      | <b>130 110.4</b>   | <b>5 962.9</b>   | <b>222 723.9</b>   | <b>7 898.5</b>   | <b>42 841.9</b>    | <b>19.2</b>       |
| Беларусь                    | -                    | 73.5               | -                | 79.7               | 25.3             | 25.3               | 31.7              |
| Исланд                      | -                    | -                  | -                | -                  | -                | 7.2                | -                 |
| Норвеги                     | 145.2                | 377.6              | 83.2             | 254.0              | 128.8            | 287.0              | 113.0             |
| ОХУ                         | 4 572.3              | 54 540.5           | 5 644.6          | 36 406.7           | 7 459.7          | 40 827.0           | 112.1             |
| Серби                       | -                    | 1.5                | -                | -                  | -                | -                  | -                 |
| Турк                        | 6.5                  | 319.9              | 229.3            | 1 285.9            | 226.8            | 1 191.9            | 92.7              |
| Украин                      | -                    | 33.6               | -                | 45.3               | 25.4             | 27.2               | 60.2              |
| Швейцарь                    | 23 205.5             | 74 763.8           | 5.8              | 184 652.2          | 32.5             | 476.3              | 0.3               |
| <b>Ази</b>                  | <b>341 531.5</b>     | <b>2 858 680.1</b> | <b>383 772.1</b> | <b>2 474 292.0</b> | <b>434 532.4</b> | <b>3 618 510.5</b> | <b>146.2</b>      |
| <b>Зүүн Хойд Ази</b>        | <b>338 751.5</b>     | <b>2 816 377.1</b> | <b>381 089.8</b> | <b>2 446 892.6</b> | <b>430 683.7</b> | <b>3 595 329.7</b> | <b>146.9</b>      |
| БНАСАУ                      | -                    | 691.8              | 150.1            | 164.7              | -                | 690.7              | 4.2 <sup>1</sup>  |
| БНСУ                        | 4 013.3              | 55 385.2           | 495.8            | 3 525.3            | 2 056.3          | 4 927.4            | 139.8             |
| БНХАУ                       | 327 760.1            | 2 749 631.0        | 379 032.3        | 2 436 112.8        | 426 446.0        | 3 582 082.1        | 147.0             |
| Гонконг                     | 177.7                | 1 085.2            | 2 386.4          | 3 953.1            | 673.2            | 3 832.7            | 97.0              |
| Тайвань                     | 0.2                  | 11.6               | 1 838.6          | 3 720.8            | 2 567.5          | 18 324.3           | 4.9 <sup>1</sup>  |
| Япон                        | 6 978.1              | 10 669.1           | 1 411.6          | 7 089.9            | 2 181.3          | 7 629.4            | 107.6             |
| <b>Зүүн Өмнөд Ази</b>       | <b>1 277.6</b>       | <b>23 375.2</b>    | <b>2 408.0</b>   | <b>19 001.6</b>    | <b>2 070.7</b>   | <b>16 723.0</b>    | <b>88.0</b>       |
| Вьетнам                     | 463.4                | 3 434.4            | 44.5             | 743.8              | 230.5            | 499.4              | 67.1              |
| Индонез                     | -                    | 1 062.6            | 1 826.8          | 1 829.6            | -                | 3 188.3            | 174.3             |
| Камбож                      | -                    | -                  | -                | 3.6                | -                | -                  | -                 |
| Лаос                        | -                    | -                  | -                | 2.0                | -                | -                  | -                 |
| Малайз                      | 1.0                  | 67.0               | 1.2              | 1 732.0            | 4.8              | 84.1               | 4.9               |
| Мянмар                      | -                    | 0.1                | -                | -                  | -                | -                  | -                 |
| Сингапур                    | 215.2                | 17 765.7           | 535.4            | 11 923.6           | 1 554.6          | 12 065.7           | 101.2             |
| Тайланд                     | -                    | 186.7              | -                | 2 755.7            | 280.8            | 882.4              | 32.0              |
| Филиппин                    | 598.1                | 858.7              | -                | 11.3               | -                | 3.1                | 27.0              |

<sup>1</sup> Дахин их

## Хүснэгт 9.2-ын үргэлжлэл

| Улс орон                          | 2015                 |                 | 2016           |                 | 2017*          |                | 2017* I-VIII        |
|-----------------------------------|----------------------|-----------------|----------------|-----------------|----------------|----------------|---------------------|
|                                   | VIII                 | I-VIII          | VIII           | I-VIII          | VIII           | I-VIII         | 2016 I-VIII         |
|                                   | мянган америк доллар |                 |                |                 |                |                |                     |
| <b>Азийн бусад улсууд</b>         | <b>1 502.4</b>       | <b>18 927.8</b> | <b>274.4</b>   | <b>8 397.7</b>  | <b>1 777.9</b> | <b>6 457.8</b> | <b>76.9</b>         |
| Азербайжан                        | -                    | -               | -              | 1.0             | -              | -              | -                   |
| Арабын Нэгдсэн Эмират             | 1 150.0              | 14 093.2        | -              | 2 323.2         | 56.2           | 1 736.0        | 74.7                |
| Балба                             | -                    | 22.6            | 12.0           | 12.1            | -              | 8.6            | 70.7                |
| Бутан                             | -                    | -               | -              | 0.2             | -              | -              | -                   |
| Израиль                           | 0.3                  | 0.6             | -              | 0.1             | -              | 140.9          | 1047.8 <sup>1</sup> |
| Иран                              | -                    | -               | -              | 55.4            | 769.3          | 1 667.7        | 30.1 <sup>1</sup>   |
| Иордан                            | 0.9                  | 0.9             | 0.9            | 0.9             | -              | -              | -                   |
| Казахстан                         | 6.4                  | 1 573.5         | 48.1           | 282.5           | 319.7          | 1 098.4        | 3.9 <sup>1</sup>    |
| Катар                             | 9.8                  | 9.8             | 5.1            | 5.1             | -              | 17.4           | 3.4 <sup>1</sup>    |
| Киргизстан                        | 146.2                | 869.0           | 4.8            | 88.5            | 23.4           | 268.6          | 3.0 <sup>1</sup>    |
| Кувейт                            | -                    | -               | -              | 4.8             | 47.2           | 47.2           | 9.7 <sup>1</sup>    |
| Ливан                             | -                    | 15.0            | -              | -               | -              | -              | -                   |
| Пакистан                          | -                    | 1.0             | -              | 92.0            | 80.7           | 80.7           | 87.8                |
| Саудын Арабын Вант Улс            | -                    | -               | -              | 3 729.8         | -              | -              | -                   |
| Узбекстан                         | -                    | 37.2            | -              | -               | -              | -              | -                   |
| Шри Ланк                          | -                    | -               | -              | 0.2             | -              | -              | -                   |
| Энэтхэг                           | 188.8                | 2 305.0         | 203.5          | 1 801.9         | 481.4          | 1 392.2        | 77.3                |
| <b>Африк</b>                      | <b>0.4</b>           | <b>19.0</b>     | <b>270.7</b>   | <b>901.3</b>    | <b>9.6</b>     | <b>130.6</b>   | <b>14.5</b>         |
| Ангол                             | -                    | -               | -              | 280.1           | -              | -              | -                   |
| Египет                            | 0.4                  | 0.8             | -              | 0.5             | -              | -              | -                   |
| Кени                              | -                    | -               | 270.7          | 604.3           | -              | -              | -                   |
| Маврикий (Брит)                   | -                    | -               | -              | -               | -              | 10.0           | -                   |
| Өмнөд Африкийн Бүгд Найрамдах Улс | -                    | 14.7            | -              | 16.5            | -              | 1.2            | 7.3                 |
| Уганда                            | -                    | 3.5             | -              | -               | 9.6            | 9.6            | -                   |
| Этиоп                             | -                    | -               | -              | -               | -              | 109.8          | -                   |
| <b>Америк</b>                     | <b>891.9</b>         | <b>13 124.9</b> | <b>2 134.9</b> | <b>10 661.4</b> | <b>1 116.0</b> | <b>5 583.1</b> | <b>52.4</b>         |
| АНУ                               | 776.5                | 12 408.2        | 503.2          | 7 403.0         | 1 087.9        | 4 518.4        | 61.0                |
| Бразил                            | -                    | -               | -              | -               | -              | 15.7           | -                   |
| Канад                             | 115.4                | 684.9           | 1 631.7        | 3 220.4         | 28.1           | 1 034.7        | 32.1                |
| Мексик                            | -                    | 7.0             | -              | 38.0            | -              | 14.3           | 37.7                |
| Чили                              | -                    | 24.8            | -              | -               | -              | -              | -                   |
| <b>Австрали</b>                   | <b>114.6</b>         | <b>2 997.3</b>  | <b>115.6</b>   | <b>1 082.4</b>  | <b>313.4</b>   | <b>445.5</b>   | <b>41.2</b>         |
| Австрали                          | 42.3                 | 2 802.7         | 115.6          | 1 074.3         | 312.7          | 433.3          | 40.3                |
| Вануату                           | 72.3                 | 143.5           | -              | -               | -              | -              | -                   |
| Шинэ Зеланд                       | -                    | 51.1            | -              | 8.1             | 0.7            | 12.2           | 151.0               |

<sup>1</sup> Дахин их

## 9.3 ЭКСПОРТ, барааны бүлгээр, жил бүрийн эхний 8 сарын байдлаар

| Барааны бүлэг  | 2015                 |             | 2016      |             | 2017*     |             | 2017* I-VIII |                  |
|--|----------------------|-------------|-----------|-------------|-----------|-------------|--------------|------------------|
|  | VIII                 | I-VIII      | VIII      | I-VIII      | VIII      | I-VIII      | 2016 I-VIII  | 2017* I-VIII     |
|  | мянган америк доллар |             |           |             |           |             |              |                  |
| Дүн  | 438 736.6            | 3 251 581.5 | 451 759.2 | 2 992 906.8 | 582 003.5 | 4 102 304.0 |              | 137.1            |
| Мал, амьтад, тэдгээрээс гаралтай бүтээгдэхүүн  | 986.6                | 13 160.4    | 1 131.6   | 13 443.0    | 6 153.5   | 24 627.6    |              | 183.2            |
| Ургамлын гаралтай бүтээгдэхүүн   | 59.1                 | 23 910.6    | 4 507.2   | 29 472.8    | 3 742.2   | 56 238.6    |              | 190.8            |
| Мал, амьтан, болон ургамлын гаралтай өөх, тос  | -                    | 7.6         | 250.0     | 531.3       | 16.4      | 81.9        |              | 15.4             |
| Хүнсний бэлэн бүтээгдэхүүн   | 353.7                | 13 185.8    | 1 165.8   | 5 167.9     | 1 872.4   | 12 772.2    |              | 2.5 <sup>1</sup> |
| Эрдэс бүтээгдэхүүн   | 324 782.2            | 2 559 951.4 | 303 444.3 | 2 134 744.5 | 402 974.6 | 3 287 889.3 |              | 154.0            |
| Хими, химийн үйлдвэрийн бүтээгдэхүүн   | 13.2                 | 290.7       | 31.9      | 1 108.6     | 32.8      | 245.8       |              | 22.2             |
| Хуванцар, каучук, түүгээр хийсэн эдлэл   | 243.7                | 1 524.6     | 3 660.8   | 7 028.6     | 208.7     | 1 355.4     |              | 19.3             |
| Түүхий болон боловсруулсан арьс, шир, ангийн үс, эдгээрээр хийсэн эдлэл                        | 1 350.0              | 20 042.7    | 136.5     | 17 180.6    | 477.6     | 16 751.6    |              | 97.5             |
| Мод, модон эдлэл   | 43.3                 | 307.4       | 65.6      | 274.2       | 64.8      | 491.4       |              | 179.2            |
| Целлюлоз, цаас картон, тэдгээрээр хийсэн зүйл  | 7.4                  | 96.2        | 1.2       | 36.0        | 5.5       | 36.1        |              | 100.2            |
| Нэхмэл, нэхмэл бүтээгдэхүүн  | 17 485.6             | 249 108.0   | 28 355.8  | 224 326.4   | 30 529.8  | 264 052.4   |              | 117.7            |
| Гутал, малгай, шүхэр, өд, хиймэл цэцэг   | 229.2                | 823.1       | 205.0     | 856.6       | 494.9     | 1 280.6     |              | 149.5            |
| Чулуун зүйлс, шил, шилэн сав   | 1.1                  | 19.9        | 112.2     | 158.8       | 0.9       | 17.7        |              | 11.1             |
| Үнэт, хагас үнэт чулуу, металл гоёлын зүйлс  | 83 362.1             | 263 782.7   | 48 806.3  | 390 728.7   | 123 820.7 | 342 089.6   |              | 87.6             |
| Үндсэн төмөрлөг, түүгээр хийсэн бүтээгдэхүүн   | 6 197.2              | 52 675.6    | 12 875.2  | 51 256.1    | 8 022.7   | 65 727.4    |              | 128.2            |
| Машин, механик төхөөрөмж, цахилгаан хэрэгсэл, дуу хураагч, зурагт, тэдгээрийн сэлбэг, эд анги  | 2 113.5              | 37 567.2    | 28 823.8  | 49 145.9    | 1 515.4   | 12 995.0    |              | 26.4             |
| Авто, агаар, усан замын тээврийн хэрэгсэл, тэдгээрийн эд анги                                  | 1 425.8              | 11 511.1    | 17 842.0  | 65 567.1    | 1 650.5   | 13 293.7    |              | 20.3             |
| Хараа зүй, гэрэл, кино зураг, хэмжүүр, хяналт, эмнэлэг, мээ заслын багаж, цаг, хөгжмийн зэмсэг | 26.9                 | 2 311.4     | 219.5     | 741.7       | 241.0     | 765.3       |              | 103.2            |
| Үйлдвэрийн төрөл бүрийн бараа  | 56.2                 | 1 283.7     | 124.0     | 1 124.2     | 175.9     | 1 567.3     |              | 139.4            |
| Бусад  | -                    | 21.5        | 0.5       | 13.8        | 3.2       | 24.9        |              | 180.1            |

<sup>1</sup> Дахин их

9.4 ЭКСПОРТЫН ЗАРИМ НЭРИЙН БАРАА, улсаар, жил бүрийн эхний 8 сарын байдлаар

| Улс орон   | Цайрын хүдэр, баяжмал |             |              | Зэсийн баяжмал |             |              | Төмрийн хүдэр, баяжмал |             |              |
|------------|-----------------------|-------------|--------------|----------------|-------------|--------------|------------------------|-------------|--------------|
|            | 2015 I-VIII           | 2016 I-VIII | 2017* I-VIII | 2015 I-VIII    | 2016 I-VIII | 2017* I-VIII | 2015 I-VIII            | 2016 I-VIII | 2017* I-VIII |
|            | мянган америк доллар  |             |              |                |             |              |                        |             |              |
| <b>Дүн</b> | 89 193.1              | 94 274.2    | 118 792.5    | 1 567 310.5    | 1 169 218.5 | 1 032 221.3  | 150 291.4              | 145 011.7   | 205 516.1    |
| Австрали   | -                     | 0.3         | -            | -              | -           | -            | -                      | -           | -            |
| БНХАУ      | 89 193.1              | 94 274.0    | 118 792.5    | 1 547 171.8    | 1 169 218.5 | 1 032 221.3  | 144 788.9              | 135 936.7   | 205 516.1    |
| ОХУ        | -                     | -           | -            | 14 348.9       | -           | -            | -                      | -           | -            |
| Япон       | -                     | -           | -            | 5 789.8        | -           | -            | -                      | -           | -            |
| Сингапур   | -                     | -           | -            | -              | -           | -            | 5 502.6                | 9 074.9     | -            |

Хүснэгт 9.4-ийн үргэлжлэл

| Улс орон   | Чулуун нүүрс         |             |              | Молибдений хүдэр ба баяжмал |             |              | Жоншны хүдэр ба баяжмал |             |              |
|------------|----------------------|-------------|--------------|-----------------------------|-------------|--------------|-------------------------|-------------|--------------|
|            | 2015 I-VIII          | 2016 I-VIII | 2017* I-VIII | 2015 I-VIII                 | 2016 I-VIII | 2017* I-VIII | 2015 I-VIII             | 2016 I-VIII | 2017* I-VIII |
|            | мянган америк доллар |             |              |                             |             |              |                         |             |              |
| <b>Дүн</b> | 401 229.2            | 420 126.1   | 1 569 888.4  | 21 318.9                    | 16 545.9    | 23 289.5     | 42 517.3                | 38 892.3    | 48 273.9     |
| Беларусь   | -                    | -           | -            | -                           | -           | -            | 32.7                    | -           | 25.3         |
| БНСУ       | 90.1                 | -           | -            | 10 523.5                    | -           | 362.0        | 626.8                   | 56.5        | -            |
| БНХАУ      | 383 650.5            | 416 304.2   | 1 525 378.9  | 10 612.8                    | 15 956.3    | 22 386.2     | 18 338.5                | 12 856.8    | 18 849.0     |
| Вьетнам    | -                    | -           | -            | -                           | -           | 187.0        | -                       | -           | -            |
| Их Британи | 4 686.8              | 3 821.9     | 44 508.2     | -                           | -           | -            | -                       | -           | -            |
| Казахстан  | -                    | -           | -            | -                           | -           | -            | -                       | 50.2        | -            |
| Киргизстан | -                    | -           | -            | 182.6                       | 52.1        | 213.6        | 657.8                   | -           | -            |
| ОХУ        | 5 796.5              | -           | 1.2          | -                           | 537.5       | 140.6        | 22 790.6                | 25 928.8    | 29 399.6     |
| Сингапур   | 7 005.3              | -           | -            | -                           | -           | -            | -                       | -           | -            |
| Узбекстан  | -                    | -           | -            | -                           | -           | -            | 37.2                    | -           | -            |
| Украин     | -                    | -           | -            | -                           | -           | -            | 33.6                    | -           | -            |

Хүснэгт 9.4-ийн үргэлжлэл

| Улс орон   | Боловсруулаагүй буюу хагас боловсруулсан алт |             |              | Самнасан ноолуур |             |              | Хонины самнаагүй ноос |             |              |
|------------|--|-------------|--------------|------------------|-------------|--------------|-----------------------|-------------|--------------|
|            | 2015 I-VIII                                  | 2016 I-VIII | 2017* I-VIII | 2015 I-VIII      | 2016 I-VIII | 2017* I-VIII | 2015 I-VIII           | 2016 I-VIII | 2017* I-VIII |
|            | мянган америк доллар                         |             |              |                  |             |              |                       |             |              |
| <b>Дүн</b> | 263 263.7                                    | 390 123.7   | 341 549.9    | 23 955.2         | 20 426.8    | 23 723.2     | 8 507.2               | 9 090.6     | 10 052.1     |
| АНУ        | -  | 34.7        | -            | -                | -           | -            | -                     | -           | -            |
| БНСУ       | -  | -           | -            | -                | 275.3       | 75.9         | 75.4                  | -           | -            |
| БНХАУ      | -  | -           | -            | 2 059.3          | 1 663.2     | 122.4        | 7 150.6               | 7 882.5     | 9 928.7      |
| Индонез    | -  | -           | -            | -                | -           | -            | -                     | 0.1         | 18.2         |
| Итали      | -  | -           | -            | 18 064.7         | 15 447.7    | 21 340.2     | -                     | -           | -            |
| Непал      | -  | -           | -            | -                | 12.0        | -            | -                     | -           | -            |
| Их Британи | 192 165.7                                    | 206 021.5   | 341 549.9    | 3 007.7          | 2 193.4     | 1 400.0      | -                     | -           | -            |
| ОХУ        | -  | -           | -            | -                | -           | -            | 15.3                  | -           | 15.1         |
| Пакистан   | -  | -           | -            | -                | -           | -            | 1.0                   | -           | -            |
| ХБНГУ      | -  | -           | -            | -                | -           | 125.0        | 44.5                  | 72.2        | 35.8         |
| Швейцарь   | 71 098.0                                     | 184 067.6   | -            | -                | -           | -            | -                     | -           | -            |
| Энэтхэг    | -  | -           | -            | 746.0            | 542.1       | 599.6        | 1 220.5               | 1 135.8     | 54.3         |
| Япон       | -  | -           | -            | 77.5             | 293.1       | 60.0         | -                     | -           | -            |

Хүснэгт 9.4-ийн үргэлжлэл

| Улс орон   | Үхэр, адууны боловсруулсан шир |             |              | Хонь, хурганы боловсруулсан арьс |             |              | Ямаа, ишигний боловсруулсан арьс |             |              |
|------------|--------------------------------|-------------|--------------|----------------------------------|-------------|--------------|----------------------------------|-------------|--------------|
|            | 2015 I-VIII                    | 2016 I-VIII | 2017* I-VIII | 2015 I-VIII                      | 2016 I-VIII | 2017* I-VIII | 2015 I-VIII                      | 2016 I-VIII | 2017* I-VIII |
|            | мянган америк доллар           |             |              |                                  |             |              |                                  |             |              |
| <b>Дүн</b> | 4 959.2                        | 5 759.6     | 7 026.1      | 6 232.7                          | 1 049.6     | 1 151.9      | 6 332.1                          | 3 157.8     | 4 961.5      |
| БНСУ       | -                              | -           | -            | -                                | -           | -            | -                                | 60.5        | 34.9         |
| БНХАУ      | 1 699.7                        | 4 175.2     | 4 089.6      | 6 108.4                          | 662.0       | 1 124.2      | 4 186.8                          | 2 462.9     | 3 357.6      |
| Вьетнам    | -                              | -           | -            | -                                | -           | -            | -                                | 95.2        | 91.4         |
| Итали      | 3 016.4                        | 929.9       | 2 396.5      | 77.8                             | 372.5       | 27.6         | 1 912.3                          | 491.2       | 880.7        |
| Мексик     | -                              | -           | -            | -                                | 15.1        | -            | -                                | -           | -            |
| Нидерланд  | -                              | -           | -            | -                                | -           | -            | -                                | -           | 2.8          |
| Тайланд    | 35.5                           | 654.4       | 540.0        | -                                | -           | -            | -                                | -           | -            |
| Түрк       | -                              | -           | -            | 46.5                             | -           | -            | 232.8                            | 48.0        | 484.2        |
| Финлянд    | 207.5                          | -           | -            | -                                | -           | -            | 0.2                              | -           | -            |
| Этиоп      | -                              | -           | -            | -                                | -           | -            | -                                | -           | 109.8        |

## 9.5 ЭКСПОРТЫН ГОЛ НЭРИЙН БАРАА, жил бүрийн эхний 8 сарын байдлаар

| Гол нэр төрлийн бараа                               | Хэмжих нэгж | 2015 I-VIII          |             | 2016 I-VIII |             | 2017* I-VIII |             | 2017*I-VIII<br>2016 I-VIII |           |
|---|-------------|----------------------|-------------|-------------|-------------|--------------|-------------|----------------------------|-----------|
|   |             | Тоо хэмжээ           | Үнийн дүн   | Тоо хэмжээ  | Үнийн дүн   | Тоо хэмжээ   | Үнийн дүн   | Тоо хэмжээ                 | Үнийн дүн |
|   |             | мянган америк доллар |             |             |             |              |             |                            | хувь      |
| Адууны мах  | т           | 1 328.9              | 2 869.0     | 2 272.1     | 4 287.7     | 9 291.9      | 15 257.6    | 4.1 1                      | 3.6 1     |
| Малын дайвар бүтээгдэхүүн                           | т           | 40.9                 | 67.5        | 6.3         | 37.9        | 91.7         | 103.2       | 14.5 1                     | 2.8 1     |
| Хөлдүү загас  | т           | 63.1                 | 85.9        | 15.0        | 20.2        | -            | -           | -                          | -         |
| Богийн өлөн гэдэс                                   | т           | 280.2                | 5 779.1     | 283.6       | 4 233.4     | 251.1        | 3 754.0     | 88.6                       | 88.7      |
| Адууны дэл, сүүл                                    | т           | 271.5                | 853.8       | 672.8       | 1 416.0     | 795.3        | 1 068.0     | 118.2                      | 75.4      |
| Боловсруулаагүй буюу хагас боловсруулсан алт        | т           | 7.0                  | 263 263.7   | 9.6         | 390 123.7   | 8.4          | 341 549.9   | 87.4                       | 87.5      |
| Зэсийн баяжмал                                      | мян.т       | 930.0                | 1 567 310.5 | 1 093.1     | 1 169 218.5 | 980.5        | 1 032 221.3 | 89.7                       | 88.3      |
| Молибдений хүдэр ба баяжмал                         | мян.т       | 2.9                  | 21 318.9    | 3.8         | 16 545.9    | 4.2          | 23 289.5    | 110.5                      | 140.8     |
| Жоншны хүдэр ба баяжмал                             | мян.т       | 181.6                | 42 517.3    | 163.9       | 38 892.3    | 190.9        | 48 273.9    | 116.5                      | 124.1     |
| Төмрийн хүдэр, баяжмал                              | мян.т       | 3 055.2              | 150 291.4   | 3 700.1     | 145 011.7   | 3 809.8      | 205 516.1   | 103.0                      | 141.7     |
| Хар тугалганы хүдэр, баяжмал                        | т           | 403.5                | 436.9       | 1 684.5     | 3536.3      | 11 143.3     | 28 220.0    | 6.6 1                      | 8.0 1     |
| Цайрын хүдэр баяжмал                                | мян.т       | 72.1                 | 89 193.1    | 87.5        | 94 274.2    | 81.1         | 118 792.5   | 92.6                       | 126.0     |
| Гянтболдын хүдэр, баяжмал                           | т           | 1 034.8              | 8 900.1     | 791.4       | 5 940.9     | 527.8        | 3 765.0     | 66.7                       | 63.4      |
| Үнэт металлын хүдэр, баяжмал                        | мян.т       | 42.2                 | 8 614.7     | 47.0        | 18 748.0    | -            | -           | -                          | -         |
| Нүүрс   | мян.т       | 9 616.2              | 402 116.1   | 13 698.6    | 420 973.1   | 23 468.4     | 1 575 240.0 | 171.3                      | 3.7 1     |
| Чулуун нүүрс  | мян.т       | 9 570.8              | 401 229.2   | 13 631.5    | 420 126.1   | 23 247.7     | 1 569 888.4 | 170.5                      | 3.7 1     |
| Боловсруулаагүй газрын тос                          | баррель     | 5 193.1              | 263 569.7   | 5 477.1     | 217 237.5   | 5 064.4      | 244 658.3   | 92.5                       | 112.6     |
| Тунгаасан зэс ба хайлш                              | т           | 8 868.7              | 49 618.5    | 9 246.3     | 41 895.8    | 10 767.9     | 60 868.8    | 116.5                      | 145.3     |
| Үхэр, адууны боловсруулсан шир                      | сая дм2     | 40.4                 | 4 959.2     | 49.6        | 5 759.6     | 66.2         | 7 026.1     | 133.6                      | 122.0     |
| Үхэр, адууны боловсруулаагүй шир                    | мян.ш       | 117.9                | 1 799.4     | 346.2       | 6 897.5     | 166.5        | 2 875.8     | 48.1                       | 41.7      |
| Хонь, хурганы боловсруулсан арьс                    | сая дм2     | 68.4                 | 6 232.8     | 16.2        | 1 049.6     | 31.0         | 1 151.9     | 191.0                      | 109.7     |
| Ямаа, ишигний боловсруулсан арьс                    | сая дм2     | 68.2                 | 6 332.1     | 45.3        | 3 157.8     | 94.6         | 4 961.5     | 2.1 1                      | 157.1     |
| Хонины самнаагүй ноос                               | т           | 6 608.7              | 8 507.2     | 7 570.7     | 9 090.6     | 8 282.0      | 10 052.1    | 109.4                      | 110.6     |
| Бохир ноолуур                                       | т           | 4 506.1              | 179 454.4   | 4 421.1     | 159 715.2   | 4 883.0      | 188 533.9   | 110.4                      | 118.0     |
| Самнасан ноолуур                                    | т           | 317.7                | 23 955.2    | 308.8       | 20 426.8    | 356.0        | 23 723.2    | 115.3                      | 116.1     |
| Хөнжил ба аяны хөнжил                               | ш           | 2 258                | 135.3       | 1 295       | 94.5        | 10 584       | 402.9       | 8.2 1                      | 4.3 1     |
| Оёмол пальто, цув, хүрэм                            | мян.ш       | 0.9                  | 333.2       | 3.2         | 235.6       | 7.3          | 316.5       | 2.3 1                      | 134.3     |
| Оёмол дотуур хувцас                                 | мян.ш       | 0.8                  | 48.0        | 1.9         | 46.5        | 2.9          | 25.9        | 153.2                      | 55.7      |
| Сүлжмэл пальто, цув, хүрэм                          | мян.ш       | 9.0                  | 1 351.5     | 14.7        | 1 115.5     | 19.5         | 2 631.7     | 133.2                      | 2.4 1     |
| Сүлжмэл дотуур хувцас                               | мян.ш       | 76.5                 | 3 887.9     | 148.9       | 7 080.8     | 160.2        | 7 566.8     | 107.6                      | 106.9     |
| Свитер, пуловер, джемпер, жилет болон бусад сүлжмэл | мян.ш       | 89.7                 | 3 712.5     | 49.5        | 2 605.1     | 57.1         | 2 848.1     | 115.4                      | 109.3     |

<sup>1</sup> Дахин их

## 9.6 ИМПОРТ, улсаар, жил бүрийн эхний 8 сарын байдлаар

| Улс орон                    | 2015                 |                    | 2016             |                    | 2017*            |                    | 2017* I-VIII     |
|-----------------------------|----------------------|--------------------|------------------|--------------------|------------------|--------------------|------------------|
|                             | VIII                 | I-VIII             | VIII             | I-VIII             | VIII             | I-VIII             | 2016 I-VIII      |
|                             | мянган америк доллар |                    |                  |                    |                  |                    |                  |
| <b>Дүн</b>                  | <b>337 989.5</b>     | <b>2 546 768.4</b> | <b>340 851.6</b> | <b>2 173 483.0</b> | <b>417 537.2</b> | <b>2 754 224.6</b> | <b>126.7</b>     |
| <b>Европ</b>                | <b>125 794.3</b>     | <b>968 154.1</b>   | <b>163 935.5</b> | <b>846 068.8</b>   | <b>183 191.7</b> | <b>1 154 262.6</b> | <b>136.4</b>     |
| <b>Европын холбоо</b>       | <b>29 274.0</b>      | <b>228 555.6</b>   | <b>30 948.0</b>  | <b>213 659.0</b>   | <b>42 965.8</b>  | <b>284 398.3</b>   | <b>133.1</b>     |
| Австри                      | 107.1                | 5 817.3            | 194.3            | 4 495.7            | 986.8            | 5 288.8            | 117.6            |
| Бельги                      | 155.4                | 3 979.0            | 410.8            | 3 465.1            | 860.6            | 4 647.7            | 134.1            |
| Болгар                      | 35.8                 | 928.7              | 75.9             | 1 488.3            | 86.0             | 1 411.0            | 94.8             |
| Грек                        | 102.0                | 608.1              | 27.1             | 715.3              | 250.4            | 1 031.3            | 144.2            |
| Дани                        | 369.3                | 3 602.3            | 594.4            | 2 467.8            | 2 076.1          | 13 713.6           | 5.6 <sup>1</sup> |
| Ирланд                      | 54.8                 | 1 818.6            | 288.3            | 2 582.7            | 596.8            | 3 199.6            | 123.9            |
| Испани                      | 802.8                | 4 997.5            | 1 678.2          | 9 974.9            | 994.9            | 10 435.2           | 104.6            |
| Итали                       | 2 996.7              | 22 577.7           | 3 495.6          | 20 982.1           | 4 164.9          | 30 544.1           | 145.6            |
| Их Британи                  | 1 987.4              | 14 903.3           | 1 329.6          | 12 074.3           | 3 309.0          | 18 406.1           | 152.4            |
| Кипр                        | 79.1                 | 637.6              | 22.0             | 452.6              | 73.3             | 262.5              | 58.0             |
| Латви                       | 19.8                 | 752.5              | 117.8            | 1 046.0            | 58.0             | 969.5              | 92.7             |
| Литва                       | 112.1                | 685.9              | 144.6            | 784.3              | 358.3            | 1 889.8            | 2.4 <sup>1</sup> |
| Люксембург                  | 1.6                  | 11.2               | 0.1              | 37.1               | 2.3              | 42.9               | 115.7            |
| Мальта                      | 1.1                  | 67.5               | 6.2              | 23.8               | 0.4              | 15.4               | 64.5             |
| Нидерланд                   | 2 763.9              | 9 799.0            | 2 733.6          | 9 036.7            | 1 258.2          | 9 945.0            | 110.1            |
| Польш                       | 4 330.9              | 24 437.1           | 4 024.6          | 23 209.6           | 3 407.0          | 29 992.2           | 129.2            |
| Португаль                   | 69.5                 | 541.5              | 31.8             | 431.6              | 84.4             | 453.1              | 105.0            |
| Румын                       | 291.7                | 1 948.3            | 305.7            | 1 771.9            | 273.5            | 1 914.1            | 108.0            |
| Словак                      | 281.4                | 1 139.5            | 17.2             | 761.7              | 47.0             | 1 058.5            | 139.0            |
| Словени                     | 885.5                | 8 598.3            | 562.8            | 8 057.0            | 312.8            | 7 871.2            | 97.7             |
| Унгар                       | 506.6                | 5 373.9            | 786.8            | 5 093.2            | 770.7            | 8 792.7            | 172.6            |
| Финлянд                     | 279.3                | 4 031.2            | 230.1            | 4 721.3            | 2 997.7          | 9 370.4            | 198.5            |
| Франц                       | 2 182.4              | 13 515.3           | 1 178.4          | 10 729.0           | 5 114.8          | 18 911.0           | 176.3            |
| ХБНГУ                       | 9 524.1              | 83 505.2           | 11 187.9         | 77 020.3           | 12 286.6         | 79 620.5           | 103.4            |
| Хорват                      | 37.0                 | 167.5              | 46.1             | 144.3              | 94.2             | 318.8              | 2.2 <sup>1</sup> |
| Чехийн БНУ                  | 778.1                | 4 707.5            | 668.9            | 6 523.0            | 804.1            | 6 490.5            | 99.5             |
| Швед                        | 433.2                | 8 702.0            | 737.2            | 5 234.0            | 1 676.1          | 17 572.2           | 3.4 <sup>1</sup> |
| Эстон                       | 85.4                 | 702.1              | 52.0             | 335.3              | 20.9             | 230.5              | 68.7             |
| <b>Европын бусад улсууд</b> | <b>96 520.3</b>      | <b>739 598.5</b>   | <b>132 987.5</b> | <b>632 409.8</b>   | <b>140 225.9</b> | <b>869 864.3</b>   | <b>137.5</b>     |
| Албани                      | 1.3                  | 41.4               | 7.0              | 64.1               | 12.4             | 128.0              | 199.8            |
| Беларусь                    | 654.4                | 8 499.9            | 370.1            | 11 757.2           | 755.6            | 16 718.5           | 142.2            |
| Босни Герцеговина           | 23.0                 | 70.3               | 18.2             | 64.7               | 5.7              | 56.7               | 87.6             |
| Исланд                      | 0.6                  | 5.6                | 22.4             | 22.6               | -                | 11.0               | 48.6             |
| Македони                    | 165.9                | 1 967.2            | 300.9            | 2 612.8            | 24.1             | 1 739.8            | 66.6             |
| Молдав                      | 2.5                  | 334.0              | 8.4              | 268.1              | 38.9             | 283.2              | 105.6            |
| Норвеги                     | 5.0                  | 389.8              | 17.8             | 324.9              | 25.0             | 408.1              | 125.6            |
| ОХУ                         | 89 412.9             | 678 995.0          | 126 667.8        | 576 159.4          | 132 332.1        | 804 227.2          | 139.6            |
| Серби                       | 234.8                | 502.5              | 299.2            | 746.7              | 236.5            | 497.1              | 66.6             |
| Түрк                        | 1 777.5              | 19 605.9           | 2 139.9          | 16 223.0           | 3 412.5          | 19 538.4           | 120.4            |
| Украин                      | 3 546.6              | 24 329.4           | 2 480.0          | 20 299.3           | 3 024.3          | 15 766.5           | 77.7             |
| Швейцарь                    | 693.8                | 4 833.5            | 655.6            | 3 864.1            | 358.8            | 10 487.5           | 2.7 <sup>1</sup> |
| Бусад                       | 2.1                  | 24.0               | 0.3              | 3.1                | -                | 2.3                | 72.2             |
| <b>Ази</b>                  | <b>197 686.3</b>     | <b>1 461 784.9</b> | <b>162 900.6</b> | <b>1 176 750.7</b> | <b>206 882.1</b> | <b>1 401 618.6</b> | <b>119.1</b>     |
| <b>Зүүн Хойд Ази</b>        | <b>181 931.2</b>     | <b>1 327 783.7</b> | <b>145 909.8</b> | <b>1 044 932.9</b> | <b>183 663.2</b> | <b>1 255 585.7</b> | <b>120.2</b>     |
| БНАСАУ                      | 54.1                 | 600.5              | -                | 190.6              | 140.5            | 297.5              | 156.1            |
| БНСУ                        | 19 257.6             | 184 316.0          | 20 795.7         | 136 204.8          | 17 629.7         | 127 625.3          | 93.7             |
| БНХАУ                       | 144 060.2            | 947 487.3          | 105 507.3        | 709 666.0          | 136 370.6        | 869 703.2          | 122.6            |
| Гонконг                     | 1 866.1              | 15 790.7           | 978.9            | 9 538.9            | 662.5            | 6 124.0            | 64.2             |
| Тайвань                     | 868.1                | 6 132.1            | 296.7            | 4 891.7            | 904.1            | 5 029.9            | 102.8            |
| Япон                        | 18 559.3             | 195 379.9          | 19 606.8         | 198 871.5          | 29 522.4         | 257 959.8          | 129.7            |

<sup>1</sup> Дахин их

## Хүснэгт 9.6-гийн үргэлжлэл

| Улс орон                          | 2015                 |                 | 2016            |                 | 2017*           |                 | 2017* I-VIII      |
|-----------------------------------|----------------------|-----------------|-----------------|-----------------|-----------------|-----------------|-------------------|
|                                   | VIII                 | I-VIII          | VIII            | I-VIII          | VIII            | I-VIII          | 2016 I-VIII       |
|                                   | мянган америк доллар |                 |                 |                 |                 |                 |                   |
| <b>Зүүн Өмнөд Ази</b>             | <b>11 113.2</b>      | <b>92 047.7</b> | <b>12 970.6</b> | <b>90 540.4</b> | <b>14 074.3</b> | <b>91 828.9</b> | <b>101.4</b>      |
| Вьетнам                           | 2 420.9              | 18 560.7        | 2 864.5         | 24 887.7        | 4 222.8         | 25 279.8        | 101.6             |
| Индонез                           | 945.4                | 7 076.4         | 667.9           | 7 485.6         | 1 310.5         | 8 291.1         | 110.8             |
| Камбож                            | 40.6                 | 303.8           | 37.1            | 382.1           | 157.3           | 666.7           | 174.5             |
| Лаос                              | 1.1                  | 52.4            | 6.8             | 12.4            | 8.4             | 18.0            | 145.0             |
| Малайз                            | 3 303.3              | 25 244.8        | 3 963.5         | 25 759.2        | 3 314.8         | 24 864.4        | 96.5              |
| Мьянмар                           | 24.8                 | 105.3           | 1.7             | 138.6           | 48.7            | 136.2           | 98.3              |
| Сингапур                          | 1 475.6              | 15 082.3        | 993.1           | 9 462.7         | 1 235.2         | 9 869.1         | 104.3             |
| Тайланд                           | 2 665.5              | 22 593.8        | 3 991.2         | 19 853.8        | 3 409.7         | 19 918.5        | 100.3             |
| Филиппин                          | 236.0                | 3 028.2         | 444.9           | 2 558.2         | 366.9           | 2 785.2         | 108.9             |
| <b>Азийн бусад улсууд</b>         | <b>4 641.9</b>       | <b>41 953.5</b> | <b>4 020.2</b>  | <b>41 277.4</b> | <b>9 144.6</b>  | <b>54 204.0</b> | <b>131.3</b>      |
| Азербайжан                        | 1.6                  | 164.9           | -               | 30.9            | 2.2             | 92.4            | 3.0 <sup>1</sup>  |
| Арабын Нэгдсэн Эмират             | 180.7                | 606.1           | 45.8            | 548.1           | 56.2            | 453.7           | 82.8              |
| Армен                             | 16.7                 | 63.7            | -               | -               | 4.7             | 46.9            | -                 |
| Балба                             | 2.3                  | 22.8            | 6.8             | 13.2            | -               | 5.2             | 39.6              |
| Бангладеш                         | 535.0                | 3 058.1         | 336.8           | 4 470.8         | 781.9           | 4 186.8         | 93.6              |
| Гүрж                              | 45.6                 | 453.4           | 32.5            | 635.2           | 66.0            | 458.8           | 72.2              |
| Иран                              | 7.3                  | 284.7           | 0.3             | 46.2            | 19.0            | 149.0           | 3.2 1             |
| Израиль                           | 60.9                 | 338.3           | 52.6            | 472.0           | 62.3            | 813.0           | 172.2             |
| Иордан                            | 0.1                  | 60.0            | -               | 63.5            | -               | 73.9            | 116.3             |
| Катар                             | -                    | 44.8            | -               | -               | 68.4            | 269.7           | -                 |
| Казахстан                         | 2 655.4              | 18 877.3        | 1 721.4         | 18 997.2        | 3 175.9         | 22 555.4        | 118.7             |
| Киргизстан                        | 6.4                  | 61.9            | 10.9            | 599.9           | 14.6            | 245.2           | 40.9              |
| Пакистан                          | 125.0                | 584.9           | 75.1            | 746.7           | 181.7           | 942.0           | 126.1             |
| Саудын Арабын Вант Улс            | -                    | 172.7           | 2.4             | 10.7            | 0.7             | 189.5           | 17.8 <sup>1</sup> |
| Узбекстан                         | 15.6                 | 4 156.8         | 81.7            | 375.2           | 19.1            | 460.4           | 122.7             |
| Шри Ланк                          | 92.1                 | 786.1           | 108.4           | 798.0           | 122.5           | 852.1           | 106.8             |
| Энэтхэг                           | 878.9                | 12 184.4        | 1 545.5         | 13 466.8        | 4 569.4         | 22 380.0        | 166.2             |
| Бусад                             | 18.3                 | 32.6            | -               | 2.9             | -               | 30.0            | 10.4 <sup>1</sup> |
| <b>Африк</b>                      | <b>310.4</b>         | <b>2 030.1</b>  | <b>278.0</b>    | <b>2 241.8</b>  | <b>545.7</b>    | <b>3 420.7</b>  | <b>152.6</b>      |
| Гана                              | -                    | 0.5             | -               | -               | -               | 12.5            | -                 |
| Египет                            | 5.9                  | 212.3           | 11.0            | 166.5           | 110.7           | 574.1           | 3.4 <sup>1</sup>  |
| Маврикий (Брит)                   | 3.5                  | 16.2            | 0.7             | 7.4             | 1.1             | 8.6             | 116.6             |
| Мали                              | -                    | -               | -               | -               | -               | 59.0            | -                 |
| Марокко                           | 79.5                 | 582.3           | 23.4            | 616.3           | 46.3            | 819.5           | 133.0             |
| Намиби                            | -                    | 2.1             | -               | -               | -               | 65.0            | -                 |
| Өмнөд Африкийн Бүгд Найрамдах Улс | 82.3                 | 614.8           | 179.7           | 693.5           | 235.7           | 1 239.4         | 178.7             |
| Свазиленд                         | -                    | -               | -               | 209.7           | -               | 1.4             | 0.7               |
| Тунис                             | 54.7                 | 463.6           | 53.7            | 477.9           | 149.7           | 561.9           | 117.6             |
| Этиоп                             | -                    | 10.3            | 2.7             | 12.9            | 0.7             | 17.8            | 138.5             |
| Бусад                             | 84.6                 | 128.0           | 6.8             | 57.7            | 1.6             | 61.6            | 106.7             |

<sup>1</sup> Дахин их

## Хүснэгт 9.6-гийн үргэлжлэл

| Улс орон                        | 2015                 |             | 2016     |           | 2017*    |           | 2017* I-VIII       |
|---------------------------------|----------------------|-------------|----------|-----------|----------|-----------|--------------------|
|                                 | VIII                 | I-VIII      | VIII     | I-VIII    | VIII     | I-VIII    | 2016 I-VIII        |
|                                 | мянган америк доллар |             |          |           |          |           |                    |
| Америк                          | 12 213.4             | 103 695.3   | 11 455.7 | 132 478.8 | 22 653.5 | 166 204.3 | 125.5              |
| АНУ                             | 10 044.5             | 80 020.9    | 8 243.2  | 104 019.9 | 15 968.7 | 134 267.6 | 129.1              |
| Аргентин                        | 15.2                 | 1 849.3     | 265.3    | 837.9     | 333.8    | 1 363.9   | 162.8              |
| Бразил                          | 49.3                 | 937.4       | 235.0    | 2 336.8   | 567.0    | 5 647.1   | 2.4 <sup>1</sup>   |
| Гватемал                        | -                    | 1 285.7     | 477.4    | 3 049.9   | 786.6    | 2 965.1   | 97.2               |
| Бүгд Найрамдах<br>Доминикан Улс | -                    | 70.3        | 12.0     | 91.4      | 10.3     | 67.2      | 73.5               |
| Канад                           | 1 576.1              | 13 675.5    | 542.3    | 15 706.9  | 3 126.2  | 11 198.1  | 71.3               |
| Колумб                          | 0.9                  | 12.3        | 2.2      | 31.5      | 20.7     | 86.9      | 2.8 <sup>1</sup>   |
| Коста Рика                      | 3.3                  | 20.2        | 0.1      | 25.2      | 1.5      | 88.8      | 3.5 <sup>1</sup>   |
| Куба                            | -                    | 69.2        | -        | 0.5       | 59.0     | 66.0      | 139.1 <sup>1</sup> |
| Мексик                          | 279.6                | 4 623.8     | 1 528.1  | 5 380.7   | 1 366.6  | 8 302.8   | 154.3              |
| Перу                            | 3.2                  | 28.2        | 0.8      | 100.3     | 5.1      | 59.0      | 58.9               |
| Чили                            | 125.1                | 767.8       | 114.5    | 501.2     | 54.7     | 665.2     | 132.7              |
| Эквадор                         | 31.6                 | 166.3       | 34.6     | 274.4     | 107.0    | 673.8     | 2.5 <sup>1</sup>   |
| Эль-Сальвадор                   | -                    | 10.8        | -        | 23.6      | 240.8    | 487.5     | 20.7 <sup>1</sup>  |
| Бусад                           | 84.7                 | 157.6       | 0.1      | 98.8      | 5.5      | 265.3     | 2.7 <sup>1</sup>   |
| Австрали                        | 1 985.1              | 11 104.0    | 2 281.7  | 15 942.8  | 4 264.2  | 28 718.4  | 180.1              |
| Австрали                        | 1 247.2              | 7 632.3     | 1 185.6  | 11 528.2  | 3 668.6  | 24 287.7  | 2.1 <sup>1</sup>   |
| <b>Вануату</b>                  | -                    | <b>70.7</b> | -        | -         | -        | -         | -                  |
| Фижи                            | -                    | 0.1         | 0.1      | 4.2       | 9.2      | 47.6      | 11.4 <sup>1</sup>  |
| Шинэ Зеланд                     | 737.9                | 3 397.0     | 1 096.0  | 4 410.4   | 586.5    | 4 383.0   | 99.4               |
| Бусад                           | -                    | 3.9         | -        | -         | -        | -         | -                  |

<sup>1</sup> Дахин их



9.7 ИМПОРТ, барааны бүлгээр, жил бүрийн эхний 8 сарын байдлаар

| Барааны бүлэг  | 2015             |                    |                      | 2016               |                  |                    | 2017*        |      |        | 2017* I-VIII<br>2016 I-VIII |
|--|------------------|--------------------|----------------------|--------------------|------------------|--------------------|--------------|------|--------|-----------------------------|
|  | VIII             | I-VIII             | мянган америк доллар | VIII               | I-VIII           | VIII               | I-VIII       | VIII | I-VIII |                             |
|  | хувь             |                    |                      |                    |                  |                    |              |      |        |                             |
| <b>Дүн</b>   | <b>337 989.5</b> | <b>2 546 768.4</b> | <b>340 851.6</b>     | <b>2 173 483.0</b> | <b>417 537.2</b> | <b>2 754 224.6</b> | <b>126.7</b> |      |        |                             |
| Мал, амьтад, тэдгээрээс гаралтай бүтээгдэхүүн  | 2 820.8          | 24 039.4           | 4 347.9              | 23 978.7           | 4 107.0          | 33 826.5           | 141.1        |      |        |                             |
| Ургамлын гаралтай бүтээгдэхүүн   | 4 932.8          | 50 947.4           | 7 356.0              | 85 651.8           | 4 880.2          | 49 800.9           | 58.1         |      |        |                             |
| Мал, амьтан, болон ургамлын гаралтай өөх, тос  | 2 118.2          | 16 451.0           | 3 139.3              | 16 765.9           | 2 572.6          | 18 493.4           | 110.3        |      |        |                             |
| Хүнсний бэлэн бүтээгдэхүүн   | 26 427.7         | 208 509.6          | 27 921.1             | 194 866.6          | 34 616.9         | 234 695.8          | 120.4        |      |        |                             |
| Эрдэс бүтээгдэхүүн   | 89 321.4         | 639 720.6          | 109 345.5            | 473 708.3          | 110 053.6        | 658 172.5          | 138.9        |      |        |                             |
| Хими, химийн үйлдвэрийн бүтээгдэхүүн   | 21 227.7         | 182 791.9          | 23 360.5             | 171 653.2          | 27 877.5         | 197 042.1          | 114.8        |      |        |                             |
| Хуванцар, каучук, түүгээр хийсэн эдлэл   | 11 421.8         | 95 378.1           | 14 147.1             | 91 948.4           | 18 003.0         | 112 254.1          | 122.1        |      |        |                             |
| Түүхий болон боловсруулсан арьс, шир, ангийн үс, эдгээрээр хийсэн эдлэл                        | 426.2            | 3 499.8            | 907.3                | 3 740.0            | 483.0            | 5 358.3            | 143.3        |      |        |                             |
| Мод, модон эдлэл   | 4 081.0          | 26 257.3           | 3 626.9              | 20 116.4           | 5 216.2          | 32 908.8           | 163.6        |      |        |                             |
| Целлолоз, цаас картон, тэдгээрээр хийсэн зүйл  | 4 032.8          | 31 647.7           | 4 272.2              | 30 227.8           | 5 256.7          | 33 459.5           | 110.7        |      |        |                             |
| Нэхмэл, нэхмэл бүтээгдэхүүн  | 5 546.8          | 37 478.1           | 6 188.1              | 41 497.7           | 6 921.5          | 44 869.7           | 108.1        |      |        |                             |
| Гутал, малгай, шүхэр, өд, хиймэл цэцэг   | 1 293.3          | 8 035.6            | 1 276.5              | 7 475.4            | 1 662.3          | 9 546.3            | 127.7        |      |        |                             |
| Чулун зүйлс, шил, шилэн сав  | 11 498.7         | 72 280.3           | 9 440.3              | 55 652.5           | 8 291.7          | 50 889.9           | 91.4         |      |        |                             |
| Үнэт, хагас үнэт чулуу, металл   |                  |                    |                      |                    |                  |                    |              |      |        |                             |
| гоёлын зүйлс   | 125.4            | 921.5              | 65.7                 | 843.4              | 147.6            | 1 259.5            | 149.3        |      |        |                             |
| Үндсэн төмөрлөг, түүгээр хийсэн бүтээгдэхүүн   | 36 801.3         | 274 686.9          | 25 317.6             | 147 469.1          | 37 705.9         | 215 451.8          | 146.1        |      |        |                             |
| Машин, механик төхөөрөмж, цахилгаан хэрэгсэл, дуу хураагч, зурагт, тэдгээрийн сэлбэг, эд анги  | 82 547.2         | 508 726.1          | 62 901.5             | 424 175.7          | 83 311.3         | 560 890.0          | 132.2        |      |        |                             |
| Авто, агаар, усан замын тээврийн хэрэгсэл, тэдгээрийн эд анги                                  | 21 636.4         | 261 142.4          | 24 573.9             | 281 554.8          | 52 053.2         | 401 699.3          | 142.7        |      |        |                             |
| Хараа зүй, гэрэл, кино зураг, хэмжүүр, хяналт, эмнэлэг, мэс заслын багаж, цаг, хөгжмийн зэмсэг | 3 716.3          | 43 022.6           | 4 504.7              | 39 384.0           | 4 755.7          | 36 818.3           | 93.5         |      |        |                             |
| Үйлдвэрийн төрөл бүрийн бараа  | 7 893.5          | 57 156.0           | 8 123.4              | 61 937.6           | 9 384.0          | 56 054.3           | 90.5         |      |        |                             |
| Бусад  | 120.4            | 4 076.3            | 36.1                 | 835.6              | 237.3            | 733.7              | 87.8         |      |        |                             |

## 9.8 ИМПОРТЫН ЗАРИМ НЭРИЙН БАРАА, улсаар, жил бүрийн эхний 8 сарын байдлаар

| Улс орон  | Гурил                |             |              | Тахиа, шувуудын мах ба дайвар бүтээгдэхүүн |             |              | Ногоон цай  |             |              |
|-----------|----------------------|-------------|--------------|--|-------------|--------------|-------------|-------------|--------------|
|           | 2015 I-VIII          | 2016 I-VIII | 2017* I-VIII | 2015 I-VIII                                | 2016 I-VIII | 2017* I-VIII | 2015 I-VIII | 2016 I-VIII | 2017* I-VIII |
|           | мянган америк доллар |             |              |  |             |              |             |             |              |
| Дүн       | 2 800.8              | 7 806.1     | -            | 6 688.7                                    | 7 640.9     | 8 758.8      | 1 288.6     | 947.4       | 619.4        |
| АНУ       | 1.6                  | -           | -            | 2 567.7                                    | -           | -            | -           | -           | -            |
| БНСУ      | 32.1                 | -           | -            | -  | -           | 0.4          | -           | -           | -            |
| БНХАУ     | -                    | -           | -            | 3 382.6                                    | 6 320.6     | 8 576.1      | 950.0       | 668.6       | 427.8        |
| Бразил    | -                    | -           | -            | -  | 41.3        | 45.7         | -           | -           | -            |
| Гүрж      | -                    | -           | -            | -  | -           | -            | 338.6       | 278.8       | 191.5        |
| Казахстан | 467.9                | 1 822.8     | -            | -  | -           | -            | -           | -           | -            |
| ОХУ       | 2 296.1              | 5 983.2     | -            | 292.0                                      | 1 230.2     | 120.6        | -           | -           | 0.0          |
| Бусад     | 3.1                  | -           | -            | 446.4                                      | 48.8        | 16.0         | -           | -           | -            |

Хүснэгт 9.8-ын үргэлжлэл

| Улс орон              | Цагаан будаа         |             |              | Элсэн чихэр |             |              | Маргарин    |             |              |
|-----------------------|----------------------|-------------|--------------|-------------|-------------|--------------|-------------|-------------|--------------|
|                       | 2015 I-VIII          | 2016 I-VIII | 2017* I-VIII | 2015 I-VIII | 2016 I-VIII | 2017* I-VIII | 2015 I-VIII | 2016 I-VIII | 2017* I-VIII |
|                       | мянган америк доллар |             |              |             |             |              |             |             |              |
| Дүн                   | 10 133.0             | 10 842.1    | 12 223.9     | 12 237.0    | 15 739.6    | 18 754.1     | 3 332.9     | 3 008.8     | 3 915.1      |
| Австрали              | 69.6                 | 129.7       | 133.1        | -           | -           | 1.1          | -           | -           | -            |
| АНУ                   | 35.8                 | 60.5        | 30.7         | 7.2         | 9.5         | 7.2          | 0.4         | 0.6         | -            |
| Арабын Нэгдсэн Эмират | -                    | -           | -            | -           | 241.0       | -            | -           | -           | -            |
| БНСУ                  | 26.2                 | 63.2        | 39.0         | 85.5        | 108.4       | 155.5        | 0.1         | 0.1         | 0.2          |
| БНХАУ                 | 5 011.6              | 1 400.7     | 1 668.3      | 166.5       | 2.6         | 4.6          | 117.0       | 124.8       | 71.2         |
| Бразил                | -                    | -           | -            | -           | 984.5       | 237.0        | -           | -           | -            |
| Вьетнам               | 1 674.4              | 4 601.3     | 1 881.2      | -           | -           | -            | -           | -           | -            |
| Гватемал              | -                    | -           | -            | 1 281.8     | 3 035.5     | 2 948.9      | -           | -           | -            |
| Казахстан             | -                    | 80.5        | 192.9        | -           | 0.1         | -            | -           | -           | -            |
| Малайз                | -                    | -           | -            | -           | -           | -            | 357.3       | 82.9        | 397.0        |
| ОХУ                   | 2 820.0              | 4 217.9     | 8 053.4      | 0.2         | 80.5        | 311.0        | 2 827.7     | 2 793.9     | 3 438.9      |
| Польш                 | -                    | -           | -            | -           | 318.0       | 1 648.0      | -           | -           | -            |
| Тайланд               | 38.0                 | 97.5        | 62.7         | 10 690.4    | 6 897.0     | 7 138.2      | 29.1        | -           | -            |
| Эль-Сальвадор         | -                    | -           | -            | -           | -           | 480.5        | -           | -           | -            |
| Энэтхэг               | 341.2                | 6.6         | 24.5         | -           | 4 052.1     | 5 803.6      | -           | -           | -            |
| Япон                  | 86.3                 | 181.0       | 135.6        | 0.1         | -           | 0.3          | -           | -           | -            |
| Бусад                 | 29.9                 | 3.1         | 2.6          | 5.3         | 10.5        | 18.1         | 1.3         | 6.5         | 7.9          |

Хүснэгт 9.8-ын үргэлжлэл

| Улс орон | Нийлэг мяндсан даавуу |             |              | Автобензин  |             |              | Дизелийн түлш |             |              |
|----------|-----------------------|-------------|--------------|-------------|-------------|--------------|---------------|-------------|--------------|
|          | 2015 I-VIII           | 2016 I-VIII | 2017* I-VIII | 2015 I-VIII | 2016 I-VIII | 2017* I-VIII | 2015 I-VIII   | 2016 I-VIII | 2017* I-VIII |
|          | мянган америк доллар  |             |              |             |             |              |               |             |              |
| Дүн      | 1 217.9               | 430.0       | 1 127.5      | 187 854.2   | 121 930.3   | 162 438.8    | 259 527.8     | 140 016.8   | 299 164.1    |
| Беларусь | -                     | -           | -            | -           | 132.2       | -            | -             | -           | -            |
| БНСУ     | 23.7                  | 10.3        | 18.6         | -           | -           | -            | 7 339.8       | 1 071.8     | -            |
| БНХАУ    | 1 095.4               | 373.4       | 1 007.3      | 11 421.5    | 1 459.5     | 6 425.9      | 32.0          | 3 520.5     | 3 649.7      |
| ОХУ      | -                     | 0.7         | -            | 175 493.4   | 120 338.6   | 156 012.8    | 251 696.7     | 135 424.4   | 295 514.4    |
| Сингапур | -                     | -           | -            | 939.3       | -           | -            | 459.3         | -           | -            |
| Энэтхэг  | 1.3                   | 6.3         | 15.0         | -           | -           | -            | -             | -           | -            |
| Япон     | 69.9                  | 9.7         | 21.3         | -           | -           | -            | -             | -           | -            |
| Бусад    | 27.5                  | 29.7        | 65.4         | -           | -           | -            | -             | -           | -            |

## Хүснэгт 9.8-ын үргэлжлэл

| Улс орон      | Нийтийн тээврийн хэрэгсэл |                 |                 | Суудлын автомашин |                  |                  | Ачааны автомашин |                 |                  |
|---------------|---------------------------|-----------------|-----------------|-------------------|------------------|------------------|------------------|-----------------|------------------|
|               | 2015<br>I-VIII            | 2016<br>I-VIII  | 2017*<br>I-VIII | 2015<br>I-VIII    | 2016<br>I-VIII   | 2017*<br>I-VIII  | 2015<br>I-VIII   | 2016<br>I-VIII  | 2017*<br>I-VIII  |
|               | мянган америк доллар      |                 |                 |                   |                  |                  |                  |                 |                  |
| <b>Дүн</b>    | <b>9 651.4</b>            | <b>12 277.2</b> | <b>7 059.8</b>  | <b>150 423.0</b>  | <b>165 051.8</b> | <b>186 460.1</b> | <b>31 448.1</b>  | <b>32 605.4</b> | <b>103 681.8</b> |
| Австрали      | -                         | -               | -               | -                 | 192.3            | -                | -                | -               | -                |
| Австри        | -                         | -               | -               | 784.8             | 124.7            | 1 580.1          | -                | -               | -                |
| АНУ           | -                         | 117.2           | 36.0            | 3 349.5           | 4 969.3          | 2 423.6          | 604.6            | 383.7           | 16 252.8         |
| Беларусь      | 4 201.3                   | -               | -               | -                 | 62.5             | -                | 202.1            | 8 611.2         | 12 312.0         |
| БНСУ          | 4 252.1                   | 8 924.3         | 4 605.5         | 4 356.1           | 5 507.3          | 5 084.7          | 11 527.2         | 7 473.2         | 13 416.3         |
| БНХАУ         | 312.1                     | 428.3           | 374.0           | 41.0              | 303.3            | 299.0            | 9 665.8          | 7 230.7         | 42 407.0         |
| Их Британи    | -                         | -               | -               | 5 428.1           | 1 306.8          | 3 245.2          | 12.0             | 18.3            | 25.2             |
| Канад         | -                         | -               | -               | 401.0             | 171.9            | 439.0            | -                | 3.1             | -                |
| Мексик        | -                         | -               | -               | 7.2               | 182.6            | 309.3            | 44.2             | 14.9            | -                |
| Нидерланд     | -                         | -               | -               | -                 | -                | -                | 191.8            | 18.2            | 71.6             |
| ОХУ           | 560.6                     | 621.0           | 1 153.6         | 472.0             | 478.4            | 1 277.1          | 1 064.7          | 1 619.0         | 292.2            |
| Тайланд       | -                         | -               | -               | 65.4              | 481.8            | -                | 730.8            | 898.2           | 1 520.7          |
| Турк          | 21.3                      | 92.3            | 116.2           | 53.0              | 194.3            | -                | 113.9            | 52.3            | -                |
| Финлянд       | -                         | -               | -               | -                 | -                | -                | -                | -               | 1 614.1          |
| Франц         | -                         | -               | 7.9             | 18.8              | -                | 21.9             | 12.6             | 31.0            | 12.8             |
| ХБНГУ         | 6.3                       | 777.3           | 125.9           | 6 052.0           | 11 375.8         | 6 113.5          | 804.2            | 306.0           | 681.0            |
| Чехийн<br>БНУ | -                         | -               | -               | 41.2              | 21.6             | 2.3              | 3.1              | 0.8             | -                |
| Швед          | -                         | -               | -               | 2.0               | 7.1              | -                | 195.7            | 111.7           | 846.3            |
| Энэтхэг       | -                         | -               | -               | 140.0             | 102.1            | 88.9             | 637.2            | -               | 3 710.4          |
| Япон          | 293.7                     | 1 316.8         | 640.7           | 129 193.1         | 139 435.8        | 165 376.7        | 5 599.1          | 5 785.2         | 10 500.8         |
| Бусад         | 4.0                       | -               | -               | 17.7              | 134.2            | 198.7            | 39.1             | 47.8            | 18.5             |

## 9.9 ИМПОРТЫН ГОЛ НЭРИЙН БАРАА, жил бүрийн эхний 8 сарын байдлаар

| Гол нэр төрлийн бараа                       | Хэмжих нэгж | 2015 I-VIII |           | 2016 I-VIII |           | 2017* I-VIII |           | 2017* I-VIII     |                  |
|---|-------------|-------------|-----------|-------------|-----------|--------------|-----------|------------------|------------------|
|   |             | Тоо хэмжээ  | Үнийн дүн | Тоо хэмжээ  | Үнийн дүн | Тоо хэмжээ   | Үнийн дүн | 2016 I-VIII      |                  |
|   |             |             |           |             |           |              |           | Тоо хэмжээ       | Үнийн дүн        |
| мянган америк доллар                        |             |             |           |             |           |              | хувь      |                  |                  |
| Өндөг                                       | мян.ш       | 38 247.9    | 2 766.2   | 56 536.3    | 3 594.4   | 80 480.7     | 4 941.4   | 142.4            | 137.5            |
| Тахиа, шувуудын мах ба, дайвар бүтээгдэхүүн | т           | 3 569.6     | 6 688.7   | 4 420.9     | 7 640.9   | 5 549.0      | 8 758.8   | 125.5            | 114.6            |
| Гахайн мах, өөх                             | т           | 3 321.1     | 4 354.3   | 2 584.6     | 4 121.4   | 3 672.8      | 5 976.2   | 142.1            | 145.0            |
| Төмс  | т           | 15 583.7    | 3 171.9   | 597.9       | 200.6     | 423.9        | 103.0     | 70.9             | 51.4             |
| Байцаа                                      | т           | 16 439.7    | 3 131.4   | 17 561.7    | 3 556.0   | 21 412.9     | 4 147.1   | 121.9            | 116.6            |
| Сонгино, сармис                             | т           | 6 807.5     | 1 777.7   | 9 659.8     | 2 119.9   | 10 433.6     | 2 578.2   | 108.0            | 121.6            |
| Алим, лийр                                  | т           | 9 105.6     | 3 776.8   | 8 096.0     | 4 293.3   | 7 860.4      | 4 928.5   | 97.1             | 114.8            |
| Гадил                                       | т           | 1 292.1     | 1 268.7   | 1 447.8     | 1 324.8   | 1 937.1      | 1 532.1   | 133.8            | 115.6            |
| Ногоон цай                                  | т           | 1 393.1     | 1 288.6   | 1 044.0     | 947.4     | 822.8        | 619.4     | 78.8             | 65.4             |
| Цагаан будаа                                | т           | 15 534.3    | 10 133.0  | 17 865.0    | 10 842.1  | 20 714.1     | 12 223.9  | 115.9            | 112.7            |
| Шар будаа                                   | т           | 864.5       | 301.7     | 1 390.7     | 396.3     | 1 292.4      | 349.1     | 92.9             | 88.1             |
| Улаан буудай                                | т           | 13 267.7    | 2 880.1   | 155 779.3   | 32 736.0  | 312.7        | 138.9     | 0.2              | 0.4              |
| Гурил                                       | мян.т       | 8.9         | 2 800.8   | 28.7        | 7 806.1   | -            | -         | -                | -                |
| Ургамлын тос                                | т           | 6 278.8     | 6 548.9   | 6 452.1     | 6 534.6   | 8 029.2      | 7 570.7   | 124.4            | 115.9            |
| Маргарин                                    | т           | 3 682.7     | 3 332.9   | 3 517.4     | 3 008.8   | 4 019.7      | 3 915.1   | 114.3            | 130.1            |
| Лаазалсан загас, түрс                       | т           | 571.1       | 1 216.5   | 653.3       | 1 467.0   | 617.9        | 1 398.1   | 94.6             | 95.3             |
| Элсэн чихэр                                 | т           | 25 368.6    | 12 237.0  | 32 340.5    | 15 739.6  | 36 741.3     | 18 754.1  | 113.6            | 119.2            |
| Хатуу чихэр                                 | т           | 3 303.3     | 5 420.8   | 2 956.4     | 4 964.5   | 3 926.2      | 6 365.8   | 132.8            | 128.2            |
| Амтлаг гурилан зүйлс                        | т           | 8 255.1     | 16 306.2  | 8 214.2     | 16 343.7  | 8 448.5      | 17 347.5  | 102.9            | 106.1            |
| Өтгөрүүлсэн, хуурай сүү, цөцгий             | т           | 1 878.6     | 3 941.7   | 1 758.9     | 3 455.7   | 2 783.5      | 6 728.7   | 158.3            | 194.7            |
| Зайрмаг                                     | т           | 1 937.8     | 3 833.6   | 1 833.6     | 4 122.8   | 1 739.6      | 4 285.3   | 94.9             | 103.9            |
| Согтууруулах бус ундаа                      | мян.л       | 10 484.6    | 8 858.7   | 12 409.5    | 9 847.0   | 13 829.9     | 9 488.0   | 111.4            | 96.4             |
| Согтууруулах ундаа                          | мян.л       | 12 018.3    | 9 718.9   | 11 760.3    | 9 334.7   | 5 485.6      | 8 930.5   | 46.6             | 95.7             |
| Шар айраг                                   | мян.л       | 11 235.4    | 4 769.5   | 10 929.7    | 4 331.0   | 4 342.0      | 2 414.1   | 39.7             | 55.7             |
| Янжуур                                      | сая ш       | 1 336.2     | 34 650.9  | 1 372.2     | 30 399.7  | 1 876.8      | 35 378.0  | 136.8            | 116.4            |
| Дүнсэн тамхи                                | т           | 189.0       | 1 058.8   | 208.0       | 1 182.7   | 132.3        | 751.5     | 63.6             | 63.5             |
| Цемент                                      | мян.т       | 719.8       | 39 817.8  | 230.2       | 12 951.9  | 73.4         | 4 118.4   | 31.9             | 31.8             |
| Автобензин                                  | мян.т       | 283.9       | 187 854.2 | 250.1       | 121 930.3 | 278.1        | 162 438.8 | 111.2            | 133.2            |
| Дизелийн түлш                               | мян.т       | 429.7       | 259 527.8 | 318.2       | 140 016.8 | 580.2        | 299 164.1 | 182.3            | 2.1 <sup>1</sup> |
| Онгоцны түлш                                | мян.т       | 16.8        | 10 331.4  | 16.5        | 7 985.6   | 21.5         | 13 339.4  | 130.0            | 167.0            |
| Түлшний мазут                               | т           | 1 765.8     | 638.5     | 1 943.5     | 378.7     | 1 805.5      | 541.9     | 92.9             | 143.1            |
| Цахилгаан эрчим хүч                         | сая квт.ц   | 890.5       | 84 600.9  | 932.5       | 82 832.7  | 986.6        | 86 261.8  | 105.8            | 104.1            |
| Азотын бордоо                               | т           | 39 925.4    | 13 834.9  | 36 840.3    | 10 638.9  | 74 390.6     | 20 999.7  | 2.0 <sup>1</sup> | 197.4            |
| Саван                                       | т           | 3 455.2     | 6 090.2   | 2 971.7     | 5 242.7   | 3 405.3      | 6 882.1   | 114.6            | 131.3            |
| Угаалгын нунтаг                             | т           | 4 652.5     | 6 535.4   | 4 497.4     | 5 441.8   | 5 658.8      | 6 121.3   | 125.8            | 112.5            |
| Тунгаар савлагдсан эм                       | -           | -           | 38 713.2  | -           | 46 141.6  | -            | 45 277.6  | -                | 98.1             |
| Шинэ дугуй                                  | мян.ш       | 64.6        | 22 908.8  | 89.7        | 24 312.9  | 101.9        | 34 074.8  | 113.6            | 140.2            |
| Нийлэг мяндсан даавуу                       | мян.м2      | 812.3       | 1 217.9   | 550.9       | 430.0     | 2 134.4      | 1 127.5   | 3.9 <sup>1</sup> | 2.6 <sup>1</sup> |
| Хөвөн цаасан даавуу (200г/м2-аас бага)      | мян.м2      | 624.2       | 388.6     | 380.2       | 170.4     | 765.3        | 350.8     | 2.0 <sup>1</sup> | 2.1 <sup>1</sup> |
| Цонхны шил                                  | мян.м2      | 1 231.2     | 2 626.6   | 917.8       | 1 737.1   | 835.1        | 1 981.6   | 91.0             | 114.1            |

## 9.10 ЭКСПОРТ, улсаар, жил бүрийн эхний 8 сарын байдлаар

| Улс орон   | 2015 I-VIII               |                 | 2016 I-VIII               |                 | 2017* I-VIII              |                 |
|------------|---------------------------|-----------------|---------------------------|-----------------|---------------------------|-----------------|
|            | Дүн, мянган америк доллар | Дүнд эзлэх хувь | Дүн, мянган америк доллар | Дүнд эзлэх хувь | Дүн, мянган америк доллар | Дүнд эзлэх хувь |
| <b>Дүн</b> | <b>3 251 581.5</b>        | <b>100.0</b>    | <b>2 992 906.8</b>        | <b>100.0</b>    | <b>4 102 304.0</b>        | <b>100.0</b>    |
| БНХАУ      | 2 749 631.0               | 84.6            | 2 436 112.8               | 81.4            | 3 582 082.1               | 87.3            |
| Их Британи | 206 134.0                 | 6.3             | 215 620.4                 | 7.2             | 391 838.1                 | 9.6             |
| ОХУ        | 54 540.5                  | 1.7             | 36 406.7                  | 1.2             | 40 827.0                  | 1.0             |
| Итали      | 24 969.4                  | 0.8             | 20 113.3                  | 0.7             | 27 548.3                  | 0.7             |
| Сингапур   | 17 765.7                  | 0.5             | 11 923.6                  | 0.4             | 12 065.7                  | 0.3             |
| Япон       | 10 669.1                  | 0.3             | 7 089.9                   | 0.2             | 7 629.4                   | 0.2             |
| ХБНГУ      | 7 924.6                   | 0.2             | 38 612.3                  | 1.3             | 7 253.2                   | 0.2             |
| БНСУ       | 55 385.2                  | 1.7             | 3 525.3                   | 0.1             | 4 927.4                   | 0.1             |
| АНУ        | 12 408.2                  | 0.4             | 7 403.0                   | 0.2             | 4 518.4                   | 0.1             |
| Франц      | 4 875.9                   | 0.1             | 6 218.8                   | 0.2             | 4 349.6                   | 0.1             |
| Индонез    | 1 062.6                   | 0.1             | 1 829.6                   | 0.1             | 3 188.3                   | 0.1             |
| Бусад      | 106 215.3                 | 3.3             | 208 051.1                 | 7.0             | 16 076.4                  | 0.4             |

## 9.11 ИМПОРТ, улсаар, жил бүрийн эхний 8 сарын байдлаар

| Улс орон   | 2015 I-VIII               |                 | 2016 I-VIII               |                 | 2017* I-VIII              |                 |
|------------|---------------------------|-----------------|---------------------------|-----------------|---------------------------|-----------------|
|            | Дүн, мянган америк доллар | Дүнд эзлэх хувь | Дүн, мянган америк доллар | Дүнд эзлэх хувь | Дүн, мянган америк доллар | Дүнд эзлэх хувь |
| <b>Дүн</b> | <b>2 546 768.4</b>        | <b>100.0</b>    | <b>2 173 483.0</b>        | <b>100.0</b>    | <b>2 754 224.6</b>        | <b>100.0</b>    |
| БНХАУ      | 947 487.3                 | 37.2            | 709 666.0                 | 32.7            | 869 703.2                 | 31.6            |
| ОХУ        | 678 995.0                 | 26.7            | 576 159.4                 | 26.5            | 804 227.2                 | 29.2            |
| Япон       | 195 379.9                 | 7.7             | 198 871.5                 | 9.1             | 257 959.8                 | 9.4             |
| АНУ        | 80 020.9                  | 3.1             | 104 019.9                 | 4.8             | 134 267.6                 | 4.9             |
| БНСУ       | 184 316.0                 | 7.2             | 136 204.8                 | 6.3             | 127 625.3                 | 4.6             |
| ХБНГУ      | 83 505.2                  | 3.3             | 77 020.3                  | 3.5             | 79 620.5                  | 2.9             |
| Итали      | 22 577.7                  | 0.9             | 20 982.1                  | 1.0             | 30 544.1                  | 1.1             |
| Польш      | 24 437.1                  | 1.0             | 23 209.6                  | 1.1             | 29 992.2                  | 1.1             |
| Вьетнам    | 18 560.7                  | 0.7             | 24 887.7                  | 1.1             | 25 279.8                  | 0.9             |
| Малайз     | 25 244.8                  | 1.0             | 25 759.2                  | 1.2             | 24 864.4                  | 0.9             |
| Австрали   | 7 632.3                   | 0.3             | 11 528.2                  | 0.5             | 24 287.7                  | 0.9             |
| Казахстан  | 18 877.3                  | 0.7             | 18 997.2                  | 0.9             | 22 555.4                  | 0.8             |
| Энэтхэг    | 12 184.4                  | 0.4             | 13 466.8                  | 0.6             | 22 380.0                  | 0.8             |
| Тайланд    | 22 593.8                  | 0.9             | 19 853.8                  | 0.9             | 19 918.5                  | 0.7             |
| Турк       | 19 605.9                  | 0.8             | 16 223.0                  | 0.8             | 19 538.4                  | 0.7             |
| Бусад      | 205 350.1                 | 8.1             | 196 633.5                 | 9.0             | 261 460.5                 | 9.5             |

## 9.12 ГАДААД ХУДАЛДАА, жил бүрийн эхний 8 сарын байдлаар

| Үзүүлэлт                                      | 2015 I-VIII          | 2016 I-VIII        | 2017* I-VIII       | 2017* I-VIII<br>2016 I-VIII |
|---|----------------------|--------------------|--------------------|-----------------------------|
|   | мянган америк доллар |                    |                    | хувь                        |
| <b>Нийт бараа эргэлт</b>                      | <b>5 798 349.9</b>   | <b>5 166 389.9</b> | <b>6 856 528.7</b> | <b>132.7</b>                |
| Экспорт                                       | 3 251 581.5          | 2 992 906.8        | 4 102 304.0        | 137.1                       |
| Валютын төлбөртэй худалдаа                    | 3 182 537.1          | 2 809 026.3        | 4 002 835.2        | 142.5                       |
| Боловсруулалтын бараа                         | 4 858.7              | 3 610.0            | 2 983.8            | 82.7                        |
| Хүмүүнлэгийн болон буцалтгүй тусламжийн бараа | 691.8                | -                  | -                  | -                           |
| Засгийн газрын өр, төлбөрийн бараа            | -                    | 43 412.7           | 59 420.7           | 136.9                       |
| Реэкспорт                                     | 63 068.7             | 136 284.3          | 36 811.4           | 27.0                        |
| Бусад   | 425.1                | 573.5              | 253.0              | 44.1                        |
| <b>Импорт</b>                                 | <b>2 546 768.4</b>   | <b>2 173 483.0</b> | <b>2 754 224.6</b> | <b>126.7</b>                |
| Валютын төлбөртэй худалдаа                    | 2 321 738.3          | 2 007 980.4        | 2 540 440.0        | 126.5                       |
| Бараа солилцоо                                | -                    | 216.8              | 495.2              | 2.3 <sup>1</sup>            |
| Хүмүүнлэгийн болон буцалтгүй тусламжийн бараа | 35 261.2             | 36 646.6           | 12 285.7           | 33.5                        |
| Хөрөнгө оруулалтаар нийлүүлсэн бараа          | 138 676.0            | 49 333.8           | 141 308.7          | 2.9 <sup>1</sup>            |
| Засгийн газрын зээлийн бараа                  | 47 182.5             | 68 653.0           | 39 997.8           | 58.3                        |
| Боловсруулалтын бараа                         | 921.4                | 5 798.4            | 14 961.3           | 2.6 <sup>1</sup>            |
| Реимпорт                                      | 1 715.5              | 4 189.7            | 2 910.2            | 69.5                        |
| Бусад   | 1 273.5              | 664.4              | 1 825.8            | 2.7 <sup>1</sup>            |

<sup>1</sup> Дахин их

## X. ҮНЭ

10.1 ХЭРЭГЛЭЭНИЙ ҮНИЙН УЛСЫН ИНДЕКС<sup>1</sup>, барааны бүлэг, дэд бүлгээр, хувиар, 2017 оны 8 дугаар сард

| Бүлэг, дэд бүлэг                                    | 2017 VIII    | 2017 VIII    | 2017 VIII    |
|---|--------------|--------------|--------------|
|   | 2016 VIII    | 2016 XII     | 2017 VII     |
|   | 2015=100     |              |              |
| <b>ЕРӨНХИЙ ИНДЕКС</b>                               | <b>105.0</b> | <b>105.1</b> | <b>100.8</b> |
| <b>ХҮНСНИЙ БАРАА, УНДАА, УС</b>                     | <b>106.1</b> | <b>109.8</b> | <b>100.1</b> |
| Хүнсний бараа                                       | 105.7        | 109.9        | 100.0        |
| Талх, гурил, будаа                                  | 103.4        | 102.5        | 100.3        |
| Мах, махан бүтээгдэхүүн                             | 100.7        | 117.9        | 95.9         |
| Загас, далайн бүтээгдэхүүн                          | 113.3        | 112.0        | 97.7         |
| Сүү, сүүн бүтээгдэхүүн, өндөг                       | 111.0        | 99.5         | 100.3        |
| Төрөл бүрийн өөх, тос                               | 104.5        | 105.5        | 100.9        |
| Жимс, жимсгэнэ                                      | 104.4        | 105.6        | 100.8        |
| Төмс, хүнсний ногоо                                 | 123.1        | 137.7        | 113.0        |
| Саахар, жимсний чанамал, чихэр, шоколад             | 110.3        | 104.8        | 100.3        |
| Хүнсний бусад бүтээгдэхүүн                          | 108.3        | 105.7        | 101.6        |
| Согтууруулах бус ундаа                              | 112.8        | 107.6        | 101.0        |
| <b>СОГТУУРУУЛАХ УНДАА, ТАМХИ</b>                    | <b>102.5</b> | <b>101.9</b> | <b>100.0</b> |
| Согтууруулах ундаа                                  | 101.9        | 101.6        | 100.0        |
| Тамхи   | 103.2        | 102.3        | 100.0        |
| <b>ХУВЦАС, БӨС БАРАА, ГУТАЛ</b>                     | <b>102.6</b> | <b>101.1</b> | <b>100.3</b> |
| Хувцас, бөс бараа                                   | 102.3        | 101.4        | 100.4        |
| Хөвөн бөс, бараа                                    | 102.8        | 102.7        | 100.3        |
| Бүх төрлийн хувцас                                  | 102.3        | 101.4        | 100.4        |
| Жижиг эдлэл, хэрэгсэл                               | 102.5        | 100.7        | 100.4        |
| Хувцас засвар, цэвэрлэгээ, түрээс                   | 101.8        | 103.5        | 100.0        |
| Гутал   | 103.4        | 100.2        | 100.0        |
| <b>ОРОН СУУЦ, УС, ЦАХИЛГААН, ТҮЛШ</b>               | <b>105.9</b> | <b>102.1</b> | <b>103.8</b> |
| Орон сууцны бодит түрээс                            | 95.1         | 94.6         | 108.0        |
| Орон сууцны засвар, үйлчилгээ                       | 103.2        | 102.9        | 100.7        |
| Усан хангамж, бусад үйлчилгээ                       | 106.6        | 105.6        | 100.0        |
| Цахилгаан, хийн болон бусад түлш                    | 108.4        | 102.1        | 105.4        |
| <b>ГЭР АХУЙН ТАВИЛГА, ГЭР АХУЙН БАРАА</b>           | <b>102.8</b> | <b>102.4</b> | <b>100.2</b> |
| Тавилга, хэрэгсэл, хивс, дэвсгэр                    | 101.1        | 101.0        | 99.9         |
| Оёмол, нэхмэл эдлэл                                 | 101.9        | 103.5        | 100.2        |
| Цахилгаан бараа                                     | 103.0        | 101.7        | 100.0        |
| Шилэн эдлэл, сав суулга                             | 104.5        | 103.1        | 100.5        |
| Багаж хэрэгсэл                                      | 102.7        | 102.2        | 100.5        |
| Цэвэрлэгээний болон бусад жижиг бараа               | 104.8        | 104.1        | 100.5        |
| <b>ЭМ, ТАРИА, ЭМНЭЛГИЙН ҮЙЛЧИЛГЭЭ</b>               | <b>105.1</b> | <b>104.1</b> | <b>100.6</b> |
| Эм, тариа, эмнэлгийн хэрэгсэл                       | 105.7        | 104.8        | 100.9        |
| Амбулаторийн үйлчилгээ                              | 105.8        | 103.9        | 100.7        |
| Эмнэлэгт хэвтэж эмчлүүлэх үйлчилгээ                 | 103.1        | 102.5        | 100.0        |
| <b>ТЭЭВЭР</b>                                       | <b>109.4</b> | <b>109.2</b> | <b>100.1</b> |
| Тээврийн хэрэгслийн худалдан авалт                  | 120.4        | 120.3        | 99.9         |
| Хувийн тээврийн хэрэгслийн засвар, үйлчилгээ        | 104.8        | 104.1        | 100.1        |
| Тээврийн үйлчилгээ                                  | 102.7        | 103.3        | 100.7        |
| <b>ХОЛБООНЫ ХЭРЭГСЭЛ, ШУУДАНГИЙН ҮЙЛЧИЛГЭЭ</b>      | <b>100.0</b> | <b>100.1</b> | <b>100.0</b> |
| Телефон аппарат, факсын хэрэгсэл                    | 87.2         | 88.3         | 99.2         |
| Телефон аппарат, факсын үйлчилгээ                   | 100.8        | 100.8        | 100.0        |
| <b>АМРАЛТ, ЧӨЛӨӨТ ЦАГ, СОЁЛЫН БАРАА, ҮЙЛЧИЛГЭЭ</b>  | <b>101.0</b> | <b>101.9</b> | <b>100.3</b> |
| Дуу, дүрс, гэрэл зураг боловсруулах тоног төхөөрөмж | 98.8         | 98.8         | 100.1        |
| Соёл, амралтанд зориулсан хэрэгсэл                  | 105.4        | 111.2        | 100.0        |
| Чөлөөт цагт зориулсан хэрэгсэл                      | 108.5        | 116.2        | 100.0        |
| Чөлөөт цаг, соёлын үйлчилгээ                        | 100.5        | 100.9        | 100.5        |
| Ном, сонин бичгийн хэрэгсэл                         | 102.6        | 102.3        | 100.4        |
| Амралт, аялал жуулчлалын үйлчилгээ                  | 100.8        | 106.6        | 100.0        |
| <b>БОЛОВСРОЛЫН ҮЙЛЧИЛГЭЭ</b>                        | <b>105.5</b> | <b>105.5</b> | <b>105.5</b> |
| Бага боловсролын үйлчилгээ                          | 108.8        | 108.8        | 108.8        |
| Бүрэн дунд боловсролын үйлчилгээ                    | 132.1        | 132.1        | 132.1        |
| Дээд боловсролын үйлчилгээ                          | 103.8        | 103.8        | 103.8        |
| Боловсрол олгох бусад үйлчилгээ                     | 99.2         | 100.3        | 100.1        |
| <b>ЗОЧИД БУУДАЛ, НИЙТИЙН ХООЛ, ДОТУУР БАЙР</b>      | <b>100.9</b> | <b>100.4</b> | <b>100.2</b> |
| Нийтийн хоолны үйлчилгээ                            | 100.5        | 99.9         | 100.2        |
| Зочид буудал, дотуур байрны үйлчилгээ               | 104.6        | 104.2        | 100.6        |
| <b>БУСАД БАРАА, ҮЙЛЧИЛГЭЭ</b>                       | <b>106.0</b> | <b>104.4</b> | <b>100.5</b> |
| Хувь хүнд хандсан үйлчилгээ                         | 107.1        | 105.1        | 100.6        |
| Хувь хүний эд зүйл, хэрэглэл                        | 103.9        | 103.1        | 100.5        |
| Даатгалын үйлчилгээ                                 | 100.4        | 100.4        | 100.0        |
| Санхүүгийн үйлчилгээ                                | 100.0        | 100.0        | 100.0        |
| Бусад үйлчилгээ                                     | 100.0        | 100.0        | 100.0        |

<sup>1</sup>Хэрэглээний бараа, үйлчилгээний суурь он, сагс, жинг шинэчилсэн тооцоо

10.2 ХЭРЭГЛЭЭНИЙ ҮНИЙН БҮСИЙН ИНДЕКС<sup>1</sup>, бараа, үйлчилгээний бүлгээр, хувиар, 2017 оны сараар

| Хугацаа, сараар | Ерөнхий индекс                    | Хүнсний бараа,<br>ундаа, ус | Согтууруулах ундаа,<br>тамхи | Хувцас, бөс бараа,<br>гутал | Орон сууц, ус,<br>цахилгаан, түлш | Гэр ахуйн тавилга,<br>бараа | Эм, тариа,<br>эмнэлгийн<br>үйлчилгээ | Тээвэр | Холбооны хэрэгсэл,<br>шуудангийн<br>үйлчилгээ | Амралт, чөлөөт<br>цаг, соёлын бараа,<br>үйлчилгээ | Боловсролын<br>үйлчилгээ | Зочид буудал,<br>зоогийн газар,<br>дотуур байр | Бусад бараа,<br>үйлчилгээ |
|-----------------|-----------------------------------|-----------------------------|------------------------------|-----------------------------|-----------------------------------|-----------------------------|--------------------------------------|--------|---|---|--------------------------|--|---------------------------|
|                 | 2015=100                          |                             |                              |                             |                                   |                             |                                      |        |   |   |                          |  |                           |
|                 | <b>Баруун бүс</b>                 |                             |                              |                             |                                   |                             |                                      |        |   |   |                          |  |                           |
|                 | Өмнөх сартай харьцуулснаар        |                             |                              |                             |                                   |                             |                                      |        |   |   |                          |  |                           |
| I               | 100.9                             | 103.0                       | 100.4                        | 100.6                       | 98.8                              | 100.2                       | 102.5                                | 100.6  | 100.0   | 101.1   | 100.0                    | 101.2  | 100.2                     |
| II              | 100.7                             | 102.0                       | 100.0                        | 100.4                       | 99.1                              | 100.9                       | 100.1                                | 101.5  | 100.0   | 99.6  | 100.0                    | 100.0  | 100.5                     |
| III             | 101.0                             | 101.2                       | 100.2                        | 100.5                       | 100.6                             | 100.4                       | 100.5                                | 102.0  | 100.0   | 102.0   | 100.0                    | 108.7  | 100.9                     |
| IV              | 100.8                             | 102.3                       | 100.0                        | 100.1                       | 97.3                              | 100.4                       | 99.8                                 | 103.1  | 100.0   | 101.2   | 100.0                    | 100.1  | 100.6                     |
| V               | 100.3                             | 100.6                       | 99.9                         | 100.0                       | 99.5                              | 100.5                       | 100.8                                | 101.2  | 100.0   | 100.7   | 100.0                    | 100.0  | 99.9                      |
| VI              | 99.6                              | 97.8                        | 101.1                        | 99.7                        | 99.6                              | 100.3                       | 100.7                                | 100.6  | 100.0   | 100.0   | 100.0                    | 100.0  | 100.3                     |
| VII             | 100.3                             | 101.1                       | 100.0                        | 99.9                        | 99.3                              | 100.0                       | 100.0                                | 101.0  | 99.9  | 99.3  | 100.0                    | 100.4  | 99.9                      |
| VIII            | 100.5                             | 99.2                        | 99.9                         | 100.3                       | 102.5                             | 100.3                       | 100.1                                | 100.1  | 99.8  | 102.6   | 103.9                    | 100.1  | 100.9                     |
|                 | Өмнөх оны эцэстэй харьцуулснаар   |                             |                              |                             |                                   |                             |                                      |        |   |   |                          |  |                           |
| I               | 100.9                             | 103.0                       | 100.4                        | 100.6                       | 98.8                              | 100.2                       | 102.5                                | 100.6  | 100.0   | 101.1   | 100.0                    | 101.2  | 100.2                     |
| II              | 101.6                             | 105.1                       | 100.4                        | 101.0                       | 97.9                              | 101.2                       | 102.6                                | 102.1  | 100.0   | 100.7   | 100.0                    | 101.2  | 100.7                     |
| III             | 102.6                             | 106.3                       | 100.5                        | 101.5                       | 98.5                              | 101.5                       | 103.1                                | 104.2  | 100.0   | 102.7   | 100.0                    | 110.0  | 101.7                     |
| IV              | 103.4                             | 108.8                       | 100.6                        | 101.6                       | 95.8                              | 102.0                       | 102.9                                | 107.4  | 100.0   | 103.9   | 100.0                    | 110.2  | 102.2                     |
| V               | 103.7                             | 109.5                       | 100.4                        | 101.5                       | 95.3                              | 102.5                       | 103.7                                | 108.7  | 100.0   | 104.6   | 100.0                    | 110.2  | 102.1                     |
| VI              | 103.3                             | 107.1                       | 101.5                        | 101.2                       | 94.9                              | 102.8                       | 104.4                                | 109.4  | 100.0   | 104.6   | 100.0                    | 110.2  | 102.4                     |
| VII             | 103.6                             | 108.3                       | 101.5                        | 101.0                       | 94.3                              | 102.8                       | 104.4                                | 110.4  | 99.9  | 103.8   | 100.0                    | 110.6  | 102.3                     |
| VIII            | 104.1                             | 107.5                       | 101.4                        | 101.4                       | 96.6                              | 103.1                       | 104.5                                | 110.6  | 99.6  | 106.5   | 104.0                    | 110.7  | 103.2                     |
|                 | Өмнөх оны мөн үетэй харьцуулснаар |                             |                              |                             |                                   |                             |                                      |        |   |   |                          |  |                           |
| I               | 102.3                             | 102.5                       | 101.6                        | 101.5                       | 101.7                             | 102.5                       | 105.0                                | 98.4   | 99.2  | 101.1   | 113.0                    | 109.3  | 101.6                     |
| II              | 103.0                             | 103.5                       | 101.3                        | 102.3                       | 100.8                             | 103.6                       | 104.9                                | 100.9  | 99.2  | 100.7   | 113.0                    | 109.3  | 102.4                     |
| III             | 103.1                             | 100.4                       | 101.4                        | 103.0                       | 101.9                             | 103.9                       | 105.5                                | 102.8  | 99.4  | 102.7   | 113.0                    | 118.8  | 103.5                     |
| IV              | 103.8                             | 100.0                       | 102.1                        | 103.7                       | 100.6                             | 104.0                       | 105.1                                | 108.2  | 99.6  | 103.9   | 113.0                    | 118.9  | 105.0                     |
| V               | 103.5                             | 98.7                        | 101.9                        | 103.8                       | 101.0                             | 103.9                       | 105.6                                | 108.2  | 99.8  | 104.6   | 113.0                    | 110.1  | 104.6                     |
| VI              | 103.6                             | 98.1                        | 102.9                        | 103.9                       | 101.5                             | 104.4                       | 106.3                                | 108.7  | 99.9  | 104.6   | 113.0                    | 110.7  | 105.0                     |
| VII             | 104.1                             | 100.1                       | 103.2                        | 103.9                       | 100.8                             | 104.5                       | 105.6                                | 109.5  | 99.8  | 103.7   | 113.0                    | 111.1  | 104.5                     |
| VIII            | 104.7                             | 104.0                       | 102.5                        | 103.8                       | 103.2                             | 104.8                       | 105.1                                | 109.8  | 99.5  | 106.4   | 103.9                    | 111.2  | 104.7                     |
|                 | <b>Хангайн бүс</b>                |                             |                              |                             |                                   |                             |                                      |        |   |   |                          |  |                           |
|                 | Өмнөх сартай харьцуулснаар        |                             |                              |                             |                                   |                             |                                      |        |   |   |                          |  |                           |
| I               | 100.9                             | 102.9                       | 101.1                        | 100.3                       | 100.8                             | 100.5                       | 100.3                                | 100.3  | 100.0   | 100.7   | 100.0                    | 100.0  | 99.9                      |
| II              | 100.9                             | 103.5                       | 100.3                        | 99.7                        | 99.5                              | 100.3                       | 100.7                                | 101.1  | 100.0   | 100.2   | 100.0                    | 100.0  | 100.8                     |
| III             | 100.7                             | 101.6                       | 100.1                        | 100.0                       | 100.4                             | 100.0                       | 100.2                                | 102.2  | 99.5  | 99.7  | 100.0                    | 98.7   | 100.5                     |
| IV              | 100.7                             | 101.4                       | 100.2                        | 99.7                        | 99.1                              | 100.1                       | 100.1                                | 103.4  | 100.0   | 100.0   | 100.0                    | 100.0  | 100.2                     |
| V               | 100.5                             | 101.0                       | 100.0                        | 99.9                        | 100.0                             | 100.5                       | 100.3                                | 101.5  | 99.9  | 99.3  | 100.0                    | 100.1  | 101.4                     |
| VI              | 99.8                              | 98.6                        | 99.6                         | 100.5                       | 100.1                             | 100.3                       | 100.5                                | 100.1  | 99.7  | 99.1  | 100.0                    | 98.7   | 100.2                     |
| VII             | 100.0                             | 99.6                        | 100.0                        | 100.5                       | 100.0                             | 100.1                       | 99.8                                 | 100.1  | 100.0   | 100.0   | 100.0                    | 100.0  | 100.3                     |
| VIII            | 100.2                             | 99.2                        | 100.0                        | 100.2                       | 99.3                              | 100.1                       | 100.3                                | 99.7   | 100.0   | 100.1   | 106.6                    | 100.0  | 101.6                     |
|                 | Өмнөх оны эцэстэй харьцуулснаар   |                             |                              |                             |                                   |                             |                                      |        |   |   |                          |  |                           |
| I               | 100.9                             | 102.9                       | 101.1                        | 100.3                       | 100.8                             | 100.5                       | 100.3                                | 100.3  | 100.0   | 100.7   | 100.0                    | 100.0  | 99.9                      |
| II              | 101.9                             | 106.4                       | 101.4                        | 100.0                       | 100.4                             | 100.7                       | 101.0                                | 101.3  | 100.0   | 100.9   | 100.0                    | 100.0  | 100.8                     |
| III             | 102.5                             | 108.1                       | 101.5                        | 100.0                       | 100.8                             | 100.8                       | 101.2                                | 103.6  | 99.5  | 100.6   | 100.0                    | 98.7   | 101.3                     |
| IV              | 103.2                             | 109.6                       | 101.7                        | 99.7                        | 99.9                              | 100.9                       | 101.3                                | 107.1  | 99.5  | 100.6   | 100.0                    | 98.7   | 101.6                     |
| V               | 103.8                             | 110.8                       | 101.8                        | 99.6                        | 99.9                              | 101.4                       | 101.6                                | 108.6  | 99.4  | 99.9  | 100.0                    | 98.8   | 102.9                     |
| VI              | 103.5                             | 109.2                       | 101.4                        | 100.1                       | 100.0                             | 101.8                       | 102.0                                | 108.7  | 99.1  | 99.0  | 100.0                    | 97.5   | 103.2                     |
| VII             | 103.6                             | 108.7                       | 101.4                        | 100.5                       | 100.1                             | 101.9                       | 101.9                                | 108.8  | 99.1  | 99.1  | 100.0                    | 97.5   | 103.5                     |
| VIII            | 103.8                             | 107.8                       | 101.4                        | 100.7                       | 99.3                              | 101.9                       | 102.2                                | 108.5  | 99.1  | 99.1  | 106.7                    | 97.5   | 105.2                     |
|                 | Өмнөх оны мөн үетэй харьцуулснаар |                             |                              |                             |                                   |                             |                                      |        |   |   |                          |  |                           |
| I               | 102.1                             | 102.9                       | 102.2                        | 103.2                       | 101.1                             | 102.2                       | 103.2                                | 98.6   | 100.2   | 104.1   | 101.4                    | 101.3  | 103.5                     |
| II              | 102.5                             | 103.7                       | 102.3                        | 102.7                       | 100.7                             | 102.0                       | 103.7                                | 101.6  | 100.3   | 104.2   | 101.4                    | 101.2  | 104.2                     |
| III             | 103.2                             | 104.8                       | 102.5                        | 102.8                       | 101.8                             | 102.0                       | 103.9                                | 104.1  | 99.8  | 103.9   | 101.4                    | 100.1  | 104.8                     |
| IV              | 102.7                             | 101.6                       | 102.6                        | 102.6                       | 100.6                             | 102.0                       | 103.9                                | 107.5  | 99.9  | 103.9   | 101.4                    | 99.9   | 105.0                     |
| V               | 103.4                             | 102.3                       | 102.6                        | 102.5                       | 101.8                             | 102.6                       | 104.2                                | 109.8  | 99.8  | 103.3   | 101.3                    | 99.2   | 106.4                     |
| VI              | 103.1                             | 102.2                       | 102.1                        | 102.0                       | 102.9                             | 102.4                       | 104.5                                | 109.3  | 99.5  | 101.8   | 101.4                    | 97.9   | 105.6                     |
| VII             | 102.8                             | 101.0                       | 102.1                        | 102.1                       | 102.9                             | 102.1                       | 104.3                                | 109.4  | 99.2  | 101.8   | 101.4                    | 97.9   | 104.5                     |
| VIII            | 104.1                             | 105.7                       | 101.9                        | 102.0                       | 101.4                             | 101.9                       | 104.6                                | 109.1  | 99.3  | 100.6   | 106.7                    | 97.9   | 105.4                     |

<sup>1</sup>Хэрэглээний бараа, үйлчилгээний суурь он, сагс, жинг шинэчилсэн тооцоо

| Хугацаа, сараар | Ерөнхий индекс                    | Хүнсний бараа, ундаа, ус | Согтууруулах ундаа, тамхи | Хувцас, бөс бараа, гутал | Орон сууц, ус, цахилгаан, тулш | Гэр ахуйн тавилга, бараа | Эм, тариа, эмнэлгийн үйлчилгээ | Тээвэр | Холбооны хэрэгсэл, шуудангийн үйлчилгээ | Амралт, чөлөөт цаг, соёлын бараа, үйлчилгээ | Боловсролын үйлчилгээ | Зочид буудал, зоогийн газар, дотуур байр | Бусад бараа, үйлчилгээ |
|-----------------|-----------------------------------|--------------------------|---------------------------|--------------------------|--------------------------------|--------------------------|--------------------------------|--------|---|---|-----------------------|--|------------------------|
|                 | 2015=100                          |                          |                           |                          |                                |                          |                                |        |   |   |                       |  |                        |
|                 | <b>Төвийн бүс</b>                 |                          |                           |                          |                                |                          |                                |        |   |   |                       |  |                        |
|                 | Өмнөх сартай харьцуулснаар        |                          |                           |                          |                                |                          |                                |        |   |   |                       |  |                        |
| I               | 101.1                             | 102.9                    | 100.7                     | 100.1                    | 100.3                          | 101.3                    | 100.7                          | 100.4  | 100.0                                   | 99.8  | 100.0                 | 99.6                                     | 103.0                  |
| II              | 101.3                             | 104.3                    | 100.3                     | 100.4                    | 99.8                           | 99.7                     | 100.6                          | 101.0  | 100.0                                   | 100.0                                       | 100.0                 | 100.0                                    | 100.2                  |
| III             | 100.7                             | 100.6                    | 100.1                     | 100.2                    | 100.2                          | 100.2                    | 101.6                          | 102.3  | 100.0                                   | 100.8                                       | 100.0                 | 100.1                                    | 100.4                  |
| IV              | 100.9                             | 102.5                    | 100.3                     | 100.0                    | 98.2                           | 99.8                     | 100.5                          | 103.3  | 100.0                                   | 100.1                                       | 100.0                 | 100.1                                    | 99.8                   |
| V               | 100.2                             | 99.8                     | 100.8                     | 99.9                     | 99.4                           | 101.4                    | 100.2                          | 101.6  | 100.0                                   | 100.0                                       | 100.0                 | 100.8                                    | 100.4                  |
| VI              | 99.3                              | 97.0                     | 99.1                      | 100.0                    | 99.9                           | 100.4                    | 100.9                          | 100.0  | 99.8                                    | 100.2                                       | 100.0                 | 99.9                                     | 100.4                  |
| VII             | 100.2                             | 100.5                    | 100.3                     | 100.2                    | 100.2                          | 100.4                    | 100.2                          | 99.9   | 100.0                                   | 100.2                                       | 100.0                 | 99.5                                     | 100.0                  |
| VIII            | 100.2                             | 99.5                     | 100.1                     | 100.3                    | 102.2                          | 100.2                    | 100.2                          | 99.9   | 99.9                                    | 100.0                                       | 100.3                 | 103.0                                    | 100.4                  |
|                 | Өмнөх оны эцэстэй харьцуулснаар   |                          |                           |                          |                                |                          |                                |        |   |   |                       |  |                        |
| I               | 101.1                             | 102.9                    | 100.7                     | 100.1                    | 100.3                          | 101.3                    | 100.7                          | 100.4  | 100.0                                   | 99.8  | 100.0                 | 99.6                                     | 103.0                  |
| II              | 102.5                             | 107.4                    | 101.0                     | 100.6                    | 100.0                          | 100.9                    | 101.2                          | 101.4  | 100.0                                   | 99.7  | 100.0                 | 99.6                                     | 103.2                  |
| III             | 103.1                             | 108.0                    | 101.1                     | 100.8                    | 100.2                          | 101.2                    | 102.8                          | 103.7  | 100.0                                   | 100.6                                       | 100.0                 | 99.7                                     | 103.6                  |
| IV              | 104.1                             | 110.8                    | 101.5                     | 100.8                    | 98.3                           | 100.9                    | 103.3                          | 107.2  | 100.0                                   | 100.7                                       | 100.0                 | 99.8                                     | 103.4                  |
| V               | 104.4                             | 110.6                    | 102.3                     | 100.6                    | 97.8                           | 102.4                    | 103.5                          | 108.8  | 100.0                                   | 100.7                                       | 100.0                 | 100.6                                    | 103.8                  |
| VI              | 103.6                             | 107.3                    | 101.4                     | 100.6                    | 97.6                           | 102.8                    | 104.5                          | 108.8  | 99.8                                    | 100.9                                       | 100.0                 | 100.5                                    | 104.2                  |
| VII             | 103.8                             | 107.9                    | 101.7                     | 100.8                    | 97.8                           | 103.2                    | 104.7                          | 108.7  | 99.8                                    | 101.1                                       | 100.0                 | 100.0                                    | 104.2                  |
| VIII            | 104.0                             | 107.4                    | 101.8                     | 101.1                    | 100.0                          | 103.4                    | 104.9                          | 108.6  | 99.7                                    | 101.1                                       | 100.3                 | 103.0                                    | 104.7                  |
|                 | Өмнөх оны мөн үетэй харьцуулснаар |                          |                           |                          |                                |                          |                                |        |   |   |                       |  |                        |
| I               | 103.1                             | 104.4                    | 102.1                     | 103.9                    | 104.0                          | 103.2                    | 102.2                          | 99.1   | 98.7                                    | 102.3                                       | 101.9                 | 103.3                                    | 108.3                  |
| II              | 103.7                             | 105.5                    | 102.3                     | 103.9                    | 103.7                          | 102.6                    | 102.7                          | 101.7  | 98.8                                    | 102.0                                       | 101.9                 | 103.4                                    | 107.9                  |
| III             | 103.7                             | 103.8                    | 102.8                     | 104.2                    | 103.8                          | 102.8                    | 104.3                          | 103.8  | 98.7                                    | 102.6                                       | 101.8                 | 102.2                                    | 108.1                  |
| IV              | 103.6                             | 102.1                    | 103.0                     | 104.1                    | 101.9                          | 102.5                    | 104.8                          | 107.6  | 98.8                                    | 102.2                                       | 101.8                 | 102.2                                    | 107.8                  |
| V               | 103.5                             | 101.2                    | 103.8                     | 103.8                    | 101.4                          | 103.6                    | 104.6                          | 109.1  | 99.0                                    | 102.1                                       | 101.8                 | 101.6                                    | 107.9                  |
| VI              | 103.1                             | 99.4                     | 102.7                     | 103.9                    | 101.2                          | 104.1                    | 105.5                          | 109.1  | 99.1                                    | 102.3                                       | 101.9                 | 101.5                                    | 108.3                  |
| VII             | 103.4                             | 100.3                    | 103.1                     | 104.0                    | 101.3                          | 104.4                    | 105.5                          | 108.8  | 99.4                                    | 102.3                                       | 101.9                 | 101.0                                    | 108.2                  |
| VIII            | 104.9                             | 105.7                    | 103.1                     | 103.8                    | 103.5                          | 104.7                    | 105.5                          | 108.8  | 99.6                                    | 101.7                                       | 100.3                 | 104.0                                    | 108.3                  |
|                 | <b>Зүүн бүс</b>                   |                          |                           |                          |                                |                          |                                |        |   |   |                       |  |                        |
|                 | Өмнөх сартай харьцуулснаар        |                          |                           |                          |                                |                          |                                |        |   |   |                       |  |                        |
| I               | 100.8                             | 102.0                    | 100.1                     | 99.9                     | 100.5                          | 101.3                    | 101.5                          | 100.2  | 100.0                                   | 99.8  | 100.0                 | 100.0                                    | 100.7                  |
| II              | 100.9                             | 102.4                    | 101.2                     | 100.0                    | 100.1                          | 100.2                    | 100.1                          | 101.0  | 100.0                                   | 100.0                                       | 100.0                 | 100.9                                    | 100.3                  |
| III             | 100.5                             | 100.2                    | 100.4                     | 100.1                    | 100.3                          | 100.3                    | 102.0                          | 102.4  | 100.0                                   | 100.0                                       | 100.0                 | 100.1                                    | 100.2                  |
| IV              | 101.0                             | 101.7                    | 100.1                     | 100.1                    | 100.2                          | 100.0                    | 101.1                          | 103.2  | 100.0                                   | 100.0                                       | 100.0                 | 100.0                                    | 100.2                  |
| V               | 100.4                             | 99.9                     | 99.4                      | 100.0                    | 99.1                           | 100.5                    | 100.0                          | 102.0  | 100.0                                   | 100.3                                       | 100.0                 | 100.0                                    | 102.2                  |
| VI              | 100.0                             | 99.4                     | 101.4                     | 100.2                    | 100.0                          | 100.7                    | 99.7                           | 100.2  | 100.0                                   | 99.9  | 100.0                 | 100.0                                    | 99.9                   |
| VII             | 100.1                             | 99.7                     | 99.9                      | 100.0                    | 100.2                          | 100.8                    | 100.0                          | 100.2  | 99.9                                    | 100.0                                       | 99.9                  | 104.4                                    | 100.3                  |
| VIII            | 100.0                             | 100.2                    | 100.0                     | 100.0                    | 99.7                           | 100.0                    | 100.0                          | 100.0  | 100.0                                   | 99.8  | 100.1                 | 100.0                                    | 99.9                   |
|                 | Өмнөх оны эцэстэй харьцуулснаар   |                          |                           |                          |                                |                          |                                |        |   |   |                       |  |                        |
| I               | 100.8                             | 102.0                    | 100.1                     | 99.9                     | 100.5                          | 101.3                    | 101.5                          | 100.2  | 100.0                                   | 99.8  | 100.0                 | 100.0                                    | 100.7                  |
| II              | 101.6                             | 104.5                    | 101.3                     | 99.9                     | 100.6                          | 101.5                    | 101.5                          | 101.2  | 100.0                                   | 99.8  | 100.0                 | 100.9                                    | 101.0                  |
| III             | 102.2                             | 104.8                    | 101.7                     | 100.0                    | 100.9                          | 101.8                    | 103.6                          | 103.6  | 100.0                                   | 99.8  | 100.0                 | 100.9                                    | 101.2                  |
| IV              | 103.2                             | 106.5                    | 101.8                     | 100.1                    | 101.1                          | 101.8                    | 104.7                          | 107.0  | 100.0                                   | 99.8  | 100.0                 | 100.9                                    | 101.4                  |
| V               | 103.5                             | 106.4                    | 101.1                     | 100.1                    | 100.2                          | 102.3                    | 104.7                          | 109.1  | 100.0                                   | 100.1                                       | 100.0                 | 100.9                                    | 103.6                  |
| VI              | 103.5                             | 105.8                    | 102.5                     | 100.3                    | 100.2                          | 103.0                    | 104.4                          | 109.3  | 100.0                                   | 100.0                                       | 100.0                 | 100.9                                    | 103.6                  |
| VII             | 103.6                             | 105.4                    | 102.5                     | 100.3                    | 100.4                          | 103.8                    | 104.4                          | 109.5  | 99.9                                    | 100.0                                       | 99.9                  | 105.3                                    | 103.9                  |
| VIII            | 103.6                             | 105.6                    | 102.5                     | 100.3                    | 100.1                          | 103.9                    | 104.4                          | 109.5  | 99.9                                    | 99.8  | 100.0                 | 105.3                                    | 103.8                  |
|                 | Өмнөх оны мөн үетэй харьцуулснаар |                          |                           |                          |                                |                          |                                |        |   |   |                       |  |                        |
| I               | 102.6                             | 102.1                    | 101.7                     | 104.1                    | 100.2                          | 102.4                    | 102.2                          | 100.5  | 97.8                                    | 101.1                                       | 110.7                 | 102.7                                    | 104.9                  |
| II              | 103.1                             | 103.8                    | 102.8                     | 103.6                    | 100.2                          | 102.4                    | 102.2                          | 101.5  | 97.9                                    | 101.1                                       | 110.7                 | 103.4                                    | 104.1                  |
| III             | 102.9                             | 101.5                    | 103.1                     | 103.2                    | 100.5                          | 102.3                    | 104.3                          | 103.9  | 97.9                                    | 100.7                                       | 110.7                 | 103.5                                    | 104.3                  |
| IV              | 103.0                             | 100.2                    | 103.2                     | 103.0                    | 100.6                          | 102.3                    | 105.4                          | 107.2  | 98.3                                    | 100.7                                       | 110.7                 | 103.3                                    | 104.2                  |
| V               | 103.3                             | 100.3                    | 102.9                     | 102.6                    | 99.8                           | 102.7                    | 105.7                          | 108.5  | 98.5                                    | 101.0                                       | 110.7                 | 103.3                                    | 106.2                  |
| VI              | 103.4                             | 100.2                    | 104.1                     | 102.8                    | 99.8                           | 103.6                    | 105.1                          | 109.1  | 98.7                                    | 100.7                                       | 110.7                 | 103.3                                    | 106.0                  |
| VII             | 104.0                             | 102.1                    | 104.3                     | 102.5                    | 100.0                          | 104.2                    | 105.2                          | 109.1  | 98.6                                    | 100.7                                       | 110.7                 | 105.8                                    | 106.0                  |
| VIII            | 103.9                             | 104.3                    | 104.2                     | 102.7                    | 99.7                           | 104.3                    | 104.9                          | 109.3  | 99.3                                    | 100.4                                       | 100.1                 | 105.5                                    | 106.0                  |



10.3 УЛААНБААТАР ХОТЫН ХЭРЭГЛЭЭНИЙ ҮНИЙН ИНДЕКС<sup>1</sup>, бараа, үйлчилгээний бүлэг, дэд бүлгээр, хувиар, 2017 оны 8 дугаар сард

| Бүлэг, дэд бүлэг                                    | 2017 VIII    | 2017 VIII    | 2017 VIII    |
|---|--------------|--------------|--------------|
|   | 2016 VIII    | 2016 XII     | 2017 VII     |
|   | 2015=100     |              |              |
| <b>ЕРӨНХИЙ ИНДЕКС</b>                               | <b>105.4</b> | <b>106.0</b> | <b>101.3</b> |
| <b>ХҮНСНИЙ БАРАА, УНДАА, УС</b>                     | <b>106.9</b> | <b>111.8</b> | <b>100.6</b> |
| Хүнсний бараа                                       | 106.8        | 112.2        | 100.6        |
| Талх, гурил, будаа                                  | 105.0        | 103.4        | 100.6        |
| Мах, махан бүтээгдэхүүн                             | 101.1        | 117.3        | 96.7         |
| Загас, далайн бүтээгдэхүүн                          | 111.2        | 110.2        | 96.4         |
| Сүү, сүүн бүтээгдэхүүн, өндөг                       | 112.8        | 108.1        | 98.9         |
| Төрөл бүрийн өөх, тос                               | 102.0        | 106.5        | 101.7        |
| Жимс, жимсгэнэ                                      | 100.2        | 102.1        | 99.8         |
| Төмс, хүнсний ногоо                                 | 126.8        | 141.8        | 120.0        |
| Саахар, жимсний чанамал, чихэр, шоколад             | 114.2        | 109.0        | 100.9        |
| Хүнсний бусад бүтээгдэхүүн                          | 109.0        | 104.3        | 101.5        |
| Согтууруулах бус ундаа                              | 108.1        | 105.8        | 100.4        |
| <b>СОГТУУРУУЛАХ УНДАА, ТАМХИ</b>                    | <b>102.5</b> | <b>102.1</b> | <b>100.0</b> |
| Согтууруулах ундаа                                  | 102.1        | 101.9        | 100.0        |
| Тамхи   | 102.8        | 102.2        | 100.0        |
| <b>ХУВЦАС, БӨС БАРАА, ГУТАЛ</b>                     | <b>102.0</b> | <b>101.2</b> | <b>100.3</b> |
| Хувцас, бөс бараа                                   | 101.6        | 102.0        | 100.5        |
| Хөвөн бөс, бараа                                    | 97.3         | 100.6        | 101.1        |
| Бүх төрлийн хувцас                                  | 101.7        | 102.1        | 100.5        |
| Жижиг эдлэл, хэрэгсэл                               | 101.2        | 99.4         | 100.0        |
| Хувцас засвар, цэвэрлэгээ, түрээс                   | 101.8        | 103.5        | 100.0        |
| Гутал   | 103.1        | 99.5         | 100.0        |
| <b>ОРОН СУУЦ, УС, ЦАХИЛГААН, ТҮЛШ</b>               | <b>108.4</b> | <b>104.4</b> | <b>105.7</b> |
| Орон сууцны бодит түрээс                            | 94.1         | 93.5         | 110.1        |
| Орон сууцны засвар, үйлчилгээ                       | 103.8        | 103.4        | 101.3        |
| Усан хангамж, бусад үйлчилгээ                       | 109.5        | 108.1        | 100.0        |
| Цахилгаан, хийн болон бусад түлш                    | 112.6        | 106.0        | 107.9        |
| <b>ГЭР АХУЙН ТАВИЛГА, ГЭР АХУЙН БАРАА</b>           | <b>101.3</b> | <b>101.7</b> | <b>100.2</b> |
| Тавилга, хэрэгсэл, хивс, дэвсгэр                    | 99.9         | 100.0        | 100.0        |
| Оёмол, нэхмэл эдлэл                                 | 97.6         | 102.7        | 100.0        |
| Цахилгаан бараа                                     | 102.1        | 101.1        | 100.3        |
| Шилэн эдлэл, сав суулга                             | 102.1        | 104.0        | 100.2        |
| Багаж хэрэгсэл                                      | 100.9        | 102.3        | 100.4        |
| Цэвэрлэгээний болон бусад жижиг бараа               | 103.8        | 103.3        | 100.4        |
| <b>ЭМ, ТАРИА, ЭМНЭЛГИЙН ҮЙЛЧИЛГЭЭ</b>               | <b>105.1</b> | <b>104.2</b> | <b>101.1</b> |
| Эм, тариа, эмнэлгийн хэрэгсэл                       | 104.5        | 103.8        | 101.5        |
| Амбулаторийн үйлчилгээ                              | 108.3        | 105.7        | 101.2        |
| Эмнэлэгт хэвтэж эмчлүүлэх үйлчилгээ                 | 104.4        | 104.4        | 100.0        |
| <b>ТЭЭВЭР</b>                                       | <b>109.6</b> | <b>109.2</b> | <b>100.3</b> |
| Тээврийн хэрэгслийн худалдан авалт                  | 121.2        | 121.2        | 100.0        |
| Хувийн тээврийн хэрэгслийн засвар, үйлчилгээ        | 105.5        | 104.8        | 100.1        |
| Тээврийн үйлчилгээ                                  | 104.1        | 104.1        | 101.2        |
| <b>ХОЛБООНЫ ХЭРЭГСЭЛ, ШУУДАНГИЙН ҮЙЛЧИЛГЭЭ</b>      | <b>100.5</b> | <b>100.5</b> | <b>100.0</b> |
| Телефон аппарат, факсын хэрэгсэл                    | 83.4         | 83.9         | 99.5         |
| Телефон аппарат, факсын үйлчилгээ                   | 101.4        | 101.4        | 100.0        |
| <b>АМРАЛТ, ЧӨЛӨӨТ ЦАГ, СОЁЛЫН БАРАА, ҮЙЛЧИЛГЭЭ</b>  | <b>100.1</b> | <b>102.3</b> | <b>100.1</b> |
| Дуу, дүрс, гэрэл зураг боловсруулах тоног төхөөрөмж | 97.1         | 97.2         | 100.0        |
| Соёл, амралтанд зориулсан хэрэгсэл                  | 105.4        | 111.2        | 100.0        |
| Чөлөөт цагт зориулсан хэрэгсэл                      | 108.5        | 116.2        | 100.0        |
| Чөлөөт цаг, соёлын үйлчилгээ                        | 99.1         | 100.0        | 100.0        |
| Ном, сонин бичгийн хэрэгсэл                         | 101.7        | 103.2        | 100.7        |
| Амралт, аялал жуулчлалын үйлчилгээ                  | 100.8        | 106.6        | 100.0        |
| <b>БОЛОВСРОЛЫН ҮЙЛЧИЛГЭЭ</b>                        | <b>107.5</b> | <b>107.5</b> | <b>107.5</b> |
| Бага боловсролын үйлчилгээ                          | 108.8        | 108.8        | 108.8        |
| Бүрэн дунд боловсролын үйлчилгээ                    | 132.1        | 132.1        | 132.1        |
| Дээд боловсролын үйлчилгээ                          | 104.2        | 104.2        | 104.2        |
| Боловсрол олгох бусад үйлчилгээ                     | 98.1         | 100.0        | 100.0        |
| <b>ЗОЧИД БУУДАЛ, НИЙТИЙН ХООЛ, ДОТУУР БАЙР</b>      | <b>100.2</b> | <b>99.7</b>  | <b>100.1</b> |
| Нийтийн хоолны үйлчилгээ                            | 100.1        | 99.6         | 100.0        |
| Зочид буудал, дотуур байрны үйлчилгээ               | 105.3        | 105.3        | 105.0        |
| <b>БУСАД БАРАА, ҮЙЛЧИЛГЭЭ</b>                       | <b>105.7</b> | <b>104.3</b> | <b>100.3</b> |
| Хувь хүнд хандсан үйлчилгээ                         | 106.6        | 104.8        | 100.4        |
| Хувь хүний эд зүйл, хэрэглэл                        | 104.7        | 105.5        | 100.0        |
| Даатгалын үйлчилгээ                                 | 100.0        | 100.0        | 100.0        |
| Санхүүгийн үйлчилгээ                                | 100.0        | 100.0        | 100.0        |
| Бусад үйлчилгээ                                     | 100.0        | 100.0        | 100.0        |

<sup>1</sup>Хэрэглээний бараа, үйлчилгээний суурь он, сагс, жинг шинэчилж, 2015 оноос эхэлж тодотгосон тооцоо

10.4 УЛААНБААТАР ХОТЫН ХЭРЭГЛЭЭНИЙ ҮНИЙН ИНДЕКС<sup>1</sup>, бараа, үйлчилгээний нэр төрлөөр, хувиар, 2017 оны 8 дугаар сард

| Бараа, үйлчилгээний нэр төрөл, хэмжих нэгж       | 2017 VIII | 2017 VIII | 2017 VIII |
|--|-----------|-----------|-----------|
|  | 2016 VIII | 2016 XII  | 2017 VII  |
|  | 2015=100  |           |           |
| Цагаан будаа, савласан, кг                       | 105.5     | 99.1      | 98.9      |
| Талх, "Атар", ш                                  | 99.8      | 101.2     | 100.0     |
| Талх, "Зууван чех", ш                            | 112.9     | 110.0     | 99.8      |
| Талх, "Хөх тарианы хар талх" 300 гр              | 108.3     | 109.2     | 99.7      |
| Гурилан боов, Зүсмэл, 900 гр                     | 109.4     | 107.2     | 100.2     |
| Гурилан боов, "Цайны боов", 900 гр               | 105.2     | 105.2     | 99.1      |
| Жигнэмэг, "Янзага", 100 гр                       | 108.8     | 104.4     | 99.7      |
| Жигнэмэг, "Супер контик", ш                      | 112.1     | 107.0     | 100.2     |
| Бялуу, "Жүр үр", 9 инч, кремтэй                  | 105.2     | 103.2     | 100.7     |
| Гоймон, "Алейка", спагетти, 400 гр, импортын     | 104.4     | 103.7     | 103.4     |
| Гоймон, туузан, 300 гр, дотоод                   | 100.5     | 101.1     | 100.4     |
| Бэлэн гоймон, 120 гр, импортын                   | 106.6     | 104.3     | 100.9     |
| Гурил, дээдийн дээд зэрэг, савласан, кг          | 104.4     | 102.7     | 103.0     |
| Гурил, дээд зэрэг, савласан, кг                  | 100.5     | 102.0     | 107.3     |
| Гурил, 1-р зэрэг, савласан, кг                   | 101.1     | 101.6     | 106.8     |
| Гурил, 2-р зэрэг, савласан, кг                   | 105.5     | 104.4     | 105.9     |
| Гурвалжин будаа, савласан, 650 гр, импортын      | 103.2     | 101.1     | 99.8      |
| Шар будаа, задгай, кг, импортын                  | 99.0      | 109.6     | 103.5     |
| Хүүхдийн будаа, цаасан ууттай, 1 кг              | 103.3     | 104.3     | 99.3      |
| Хэрчсэн гурил, 500 гр                            | 93.9      | 90.7      | 99.7      |
| Үхрийн мах, ястай, кг                            | 100.7     | 121.6     | 94.1      |
| Үхрийн мах, гуяны цул, кг                        | 98.3      | 113.2     | 93.5      |
| Гахайн мах, утсан, кг                            | 90.0      | 103.6     | 99.2      |
| Хонины мах, ястай, кг                            | 104.1     | 131.4     | 96.3      |
| Ямааны мах, ястай, кг                            | 92.2      | 123.1     | 93.6      |
| Тахианы мах, гуя, кг, импортын                   | 97.7      | 99.4      | 99.4      |
| Дотор мах, цувдай, цусгүй                        | 80.9      | 73.7      | 100.0     |
| Хиам, чанамал, ш                                 | 97.7      | 98.9      | 100.4     |
| Хиам, хагас утлагатай, ш                         | 97.5      | 96.5      | 101.2     |
| Хаан бууз, өөхгүй, савласан, 900 гр              | 104.1     | 104.0     | 100.1     |
| Үхрийн жигнэсэн мах, 290 гр, дотоод              | 96.5      | 96.9      | 100.1     |
| Адууны мах, ястай, кг                            | 110.5     | 117.0     | 99.4      |
| Далайн байцаа, 10 ширхэгтэй                      | 125.9     | 121.0     | 96.4      |
| Лаазалсан загас, "Шпроты", 160 гр, ОХУ           | 102.8     | 107.4     | 95.7      |
| Лаазалсан загас, "Сардины", 180 гр, ОХУ          | 99.1      | 95.7      | 97.8      |
| Лаазалсан загас, "Туна", 150 гр, БНСУ            | 102.8     | 104.3     | 96.1      |
| Сүү, үнээний, задгай, л                          | 119.7     | 119.7     | 103.1     |
| Сүү, "Элекстер", савласан, 500 гр                | 113.0     | 99.4      | 97.9      |
| Сүү, "Шинэ Сүү", хайрцагтай, 1 л                 | 102.7     | 97.0      | 96.1      |
| Өтгөрүүлсэн сүү, "Сгущенка", ууттай, 370 гр, ОХУ | 122.3     | 113.1     | 101.6     |
| Тараг, савласан, "Цөцгийтэй", 1 кг               | 118.5     | 113.5     | 100.1     |
| Йогурт, жимстэй, хуванцар савтай, 180 гр         | 119.5     | 111.5     | 96.9      |
| Хорхой ааруул, задгай, чихэртэй, кг              | 99.8      | 98.3      | 95.5      |
| Бяслаг, "Hochland", 170 гр, импортын             | 108.9     | 106.5     | 98.8      |
| Аарц, "Чихэртэй аарц", 200 гр                    | 113.8     | 117.9     | 100.0     |
| Айраг, савласан, 1 л                             | 47.3      | 47.3      | 74.0      |
| Кофены сүү, "Сопьо Кримо", 500 гр, импортын      | 111.2     | 107.7     | 100.1     |
| Өндөг, ш, дотоодын                               | 108.2     | 107.8     | 96.2      |
| Зөөхий, "Сайн зөөхий", 450 гр                    | 97.2      | 96.2      | 99.2      |
| Шар тос, "Хөвч", савласан, 140 гр                | 105.0     | 104.4     | 100.0     |
| Цөцгийн тос, 200 гр                              | 102.5     | 109.4     | 101.4     |
| Ургамлын тос, "Янта", 1 л, импортын              | 100.0     | 103.7     | 102.6     |
| Маргарин, "Стандарт", 250 гр                     | 99.0      | 100.5     | 100.0     |
| Оливын тос, "ОЛИО", 500 мл, импортын             | 131.9     | 123.2     | 100.0     |
| Мандарин, кг, БНХАУ                              | 112.3     | 114.8     | 101.6     |
| Банан, шар, кг, БНХАУ                            | 88.8      | 89.8      | 92.9      |
| Алим, "Фүжи", кг, БНХАУ                          | 101.2     | 103.9     | 102.4     |
| Усан үзэм, хүрэн, кг, БНХАУ                      | 106.9     | 102.9     | 99.5      |
| Үзэм, кг, бор, БНХАУ                             | 105.5     | 107.3     | 98.5      |
| Давсалсан самар, 185 гр, импортын                | 110.0     | 109.2     | 100.9     |
| Байцаа, кг                                       | 146.6     | 153.2     | 110.7     |
| Улаан лооль, кг, үрлэн                           | 98.4      | 96.3      | 96.0      |
| Өргөст хэмх, кг                                  | 100.9     | 94.6      | 94.0      |
| Амтат чинжүү, кг                                 | 100.6     | 102.0     | 96.1      |
| Лууван, кг                                       | 137.5     | 222.0     | 201.3     |
| Хүрэн манжин, кг                                 | 93.1      | 167.4     | 99.3      |
| Сонгино, кг                                      | 122.9     | 114.2     | 98.0      |

<sup>1</sup>Хэрэглээний бараа, үйлчилгээний суурь он, сагс, жинг шинэчилсэн тооцоо

| Хүснэгт 10.4-ийн үргэлжлэл                       |           |           |           |
|--|-----------|-----------|-----------|
| Бараа, үйлчилгээний нэр төрөл, хэмжих нэгж       | 2017 VIII | 2017 VIII | 2017 VIII |
|  | 2016 VIII | 2016 XII  | 2017 VII  |
|  | 2015=100  |           |           |
| Сармис, булцуу                                   | 124.1     | 114.7     | 98.2      |
| Дарсан өргөгст хэмх, шилтэй, 720 гр              | 105.4     | 101.0     | 98.7      |
| Ногооны салат, шилтэй, 520 гр                    | 109.0     | 108.6     | 104.6     |
| Төмс, дотоод, кг                                 | 149.0     | 187.3     | 136.3     |
| Чипс, "Хаан", 40 гр                              | 104.1     | 102.5     | 100.0     |
| Тунгалаг пүнтүүз, 450 гр                         | 115.6     | 88.6      | 96.9      |
| Элсэн чихэр, савласан, 1 кг, импортын            | 143.6     | 117.9     | 101.6     |
| Хатуу чихэр, "Барбарис", кг, ОХУ                 | 104.8     | 102.7     | 100.3     |
| Ётон, "Чайковский", 500 гр, ОХУ                  | 112.2     | 111.4     | 99.7      |
| Жимсний чанамал, "VIDAN", 350 гр                 | 109.6     | 108.6     | 104.8     |
| Зөгийн бал, "Pure Honey", 450 гр                 | 107.7     | 109.2     | 101.3     |
| Шоколад, "Alpen Gold", 100 гр, импортын          | 117.0     | 115.4     | 99.6      |
| Шоколад, 50.5 гр, "Snickers", импортын           | 111.3     | 110.4     | 99.4      |
| Зөөлөн чихэр, "Чук Гек", кг, ОХУ                 | 98.2      | 103.5     | 101.1     |
| Бохь, "Dirol", боодол, 12 гр, ОХУ                | 121.7     | 110.7     | 97.5      |
| Зайрмаг, "Морозка", торхтой, ОХУ                 | 103.6     | 103.3     | 100.0     |
| Шоколадны крем, "Gold M", 250 гр, импортын       | 103.2     | 101.4     | 99.3      |
| Компот, "Kowag Вишня", 936 гр, импортын          | 101.5     | 99.6      | 99.6      |
| Майонез, хуванцар савтай, 500 гр, ОХУ            | 105.4     | 102.1     | 100.1     |
| Цуу, "Maggi", 200 мл, импортын                   | 103.3     | 102.6     | 100.2     |
| Кетчуп, шилтэй, 325 гр, импортын                 | 116.0     | 104.1     | 99.8      |
| Хоол амтлагч, "Дашида" 50 гр, БНСУ               | 101.7     | 98.7      | 102.2     |
| Давс, цагаан, йоджуулсан, 1 кг, дотоодын         | 114.6     | 112.3     | 103.1     |
| Хар перец, 15 гр, ОХУ                            | 118.3     | 104.2     | 102.3     |
| Гүрил исгэгч, 12 гр                              | 115.7     | 114.0     | 103.4     |
| Кофе, "Nescafe-Gold", 100 гр, импортын           | 95.0      | 107.0     | 99.1      |
| Гүрж ногоон цай, "Stimo" савласан, 90 гр         | 115.1     | 102.6     | 99.8      |
| Байхуу цай, "Липтон", 25 ширхэгтэй, импортын     | 104.9     | 104.5     | 99.8      |
| Ус, "Вонаква", 1.5 л                             | 100.1     | 101.4     | 100.2     |
| Рашаан, 500 мл, дотоод                           | 102.4     | 98.2      | 100.3     |
| Ундаа, "Бидний ундаа", 1 л                       | 119.0     | 111.9     | 100.0     |
| Жимсний шүүс, "Монфреш", алимны, 1 л             | 104.9     | 106.1     | 102.4     |
| Томатны шүүс, "Bio", 1 л                         | 91.1      | 89.7      | 103.5     |
| Цагаан архи, "Ерөөл", 0.5 л                      | 102.6     | 101.7     | 100.0     |
| Цагаан архи, "Absolut", 1 л, импортын            | 94.4      | 100.0     | 100.0     |
| Дарс, "JP chenet", улаан, 0.75 л, импортын       | 106.9     | 104.4     | 100.0     |
| Оргилуун дарс, "Советское Игростое", 0.75 л, ОХУ | 94.4      | 96.5      | 100.0     |
| Шар айраг, "Боргио", шилтэй, ердийн, 0.5 л       | 102.6     | 101.6     | 100.0     |
| Шар айраг, "Нийслэл", шилтэй, 0.45 л             | 104.6     | 103.3     | 100.0     |
| Янжуур тамхи, "MEVIUS", хайрцаг                  | 102.1     | 101.8     | 100.0     |
| Янжуур тамхи, "Улааншонхор", хайрцаг             | 104.2     | 103.0     | 100.0     |
| Дээлийн даавуу, цулгуй, м                        | 78.3      | 88.0      | 100.0     |
| Эрээн даавуу, м                                  | 98.5      | 101.4     | 100.0     |
| Торго, м   | 114.3     | 110.2     | 102.7     |
| Савхин хүрэм ш                                   | 96.7      | 100.0     | 100.0     |
| Эрэгтэй хүний дотортой хүрэм, ш                  | 103.1     | 100.0     | 100.0     |
| Костюм, хос                                      | 103.4     | 104.2     | 100.0     |
| Ноосон цамц, ш                                   | 101.4     | 101.9     | 100.0     |
| Сорочка, ш                                       | 96.4      | 97.9      | 100.0     |
| Биеийн тамирын хослол, ш                         | 97.4      | 98.2      | 100.0     |
| Жинс, ш  | 99.6      | 100.7     | 100.0     |
| Даавуун футболка, ш                              | 103.7     | 106.2     | 100.0     |
| Агтавч, ш  | 103.0     | 106.2     | 100.0     |
| Оймс, ш  | 112.2     | 109.8     | 100.0     |
| Савхин хүрэм, ш                                  | 98.0      | 100.0     | 100.0     |
| Нэхий дээл, ш                                    | 111.8     | 100.0     | 100.0     |
| Эмэгтэй хослол, ш                                | 96.0      | 101.0     | 100.0     |
| Ноосон цамц, ш                                   | 109.1     | 109.8     | 100.0     |
| Эмэгтэй ноолууран цамц, ш                        | 96.4      | 100.0     | 100.0     |
| Эмэгтэй хүний цагаан цамц, ш                     | 98.3      | 102.6     | 100.0     |
| Юбка, ш  | 93.3      | 100.0     | 100.0     |
| Эмэгтэй өмд, ш                                   | 98.3      | 102.2     | 100.0     |
| Ноосон өмд, ш                                    | 100.6     | 93.9      | 100.0     |
| Хөхний даруулга, ш                               | 109.7     | 114.5     | 100.0     |
| Агтавч, ш  | 98.5      | 99.2      | 100.0     |
| Трико, ш   | 107.7     | 106.3     | 101.5     |
| Оймс, ш  | 100.7     | 103.3     | 100.0     |

## Хүснэгт 10.4-ийн үргэлжлэл

| Бараа, үйлчилгээний нэр төрөл, хэмжих нэгж           | 2017 VIII | 2017 VIII | 2017 VIII |
|--|-----------|-----------|-----------|
|  | 2016 VIII | 2016 XII  | 2017 VII  |
|  | 2015=100  |           |           |
| Хүүхдийн өвлийн хүрэм, ш                             | 105.3     | 103.9     | 100.0     |
| Хавар, намрын хүрэм, ш                               | 102.2     | 102.9     | 100.0     |
| Хүүхдийн ноосон цамц, ш                              | 98.2      | 99.1      | 100.0     |
| Эрэгтэй хүүхдийн сорочка, ш                          | 120.7     | 122.8     | 119.6     |
| Охидын даашинз, ш                                    | 104.7     | 105.2     | 103.2     |
| Мөлхөө өмд, ш  | 98.8      | 100.0     | 100.0     |
| Хүүхдийн жинсэн өмд, ш                               | 100.7     | 102.6     | 100.0     |
| Биеийн тамирын хослол, ш                             | 107.1     | 109.3     | 103.2     |
| Хүүхдийн футболка, ш                                 | 100.9     | 103.2     | 100.0     |
| Хүүхдийн агтавч, ш                                   | 87.9      | 90.6      | 100.0     |
| Хүүхдийн оймс, ш                                     | 88.0      | 96.0      | 100.0     |
| Трико, ш   | 103.6     | 112.4     | 103.2     |
| Хүүхдийн живх, ш                                     | 102.5     | 96.5      | 100.0     |
| Эрэгтэй хүний ноосон малгай, ш                       | 90.2      | 89.4      | 100.0     |
| Эрэгтэй хүний ороолт, ш                              | 90.2      | 86.3      | 100.0     |
| Эмэгтэй савхин бээлий, ш                             | 97.1      | 97.4      | 100.0     |
| Эмэгтэй хүний ноолууран малгай, ш                    | 104.6     | 100.0     | 100.0     |
| Эмэгтэй хүний ноолууран ороолт, ш                    | 93.4      | 100.0     | 100.0     |
| Хүүхдийн малгай ороолтны хослол, ш                   | 132.0     | 121.5     | 100.0     |
| Хими цэвэрлэгээ, эрэгтэй хослол                      | 100.9     | 102.4     | 100.0     |
| Хувцас захиалга, засвар                              | 104.4     | 106.8     | 100.0     |
| Эрэгтэй хүний өвлийн гутал, хос                      | 116.3     | 93.5      | 100.0     |
| Эрэгтэй ширэн зуны гутал, хос                        | 95.6      | 101.9     | 100.0     |
| Эрэгтэй хүний пүүз, хос                              | 100.4     | 102.9     | 100.0     |
| Гэрийн шаахай, хос                                   | 97.5      | 96.5      | 100.0     |
| Эмэгтэй хүний өвлийн гутал, хос                      | 103.3     | 97.2      | 100.0     |
| Эмэгтэй хүний хавар, намрын гутал, хос               | 102.2     | 104.5     | 100.0     |
| Эмэгтэй хүний ширэн түфли, хос                       | 107.4     | 112.9     | 100.0     |
| Эмэгтэй хүний кед, хос                               | 102.4     | 103.4     | 100.0     |
| Эрэгтэй хүүхдийн өвлийн пүүзэн гутал, хос            | 76.9      | 79.9      | 100.0     |
| Охидын хавар, намрын гутал, хос                      | 91.4      | 93.5      | 100.0     |
| Охидын түфли, хос                                    | 108.9     | 110.7     | 100.0     |
| Хүүхдийн пүүз, хос                                   | 102.2     | 107.6     | 100.0     |
| Эмэгтэй хүний гутал засвар                           | 106.8     | 104.9     | 100.0     |
| Орон сууцны түрээслэх үнэ, тавилгагүй байр, 1 өрөө   | 94.4      | 94.6      | 108.9     |
| Орон сууцны түрээслэх үнэ, тавилгагүй байр, 2 өрөө   | 93.6      | 91.8      | 112.0     |
| Ханын цаас, боодол                                   | 100.0     | 100.0     | 100.0     |
| Цагаан тосон будаг, 1 л                              | 103.6     | 103.9     | 100.0     |
| Плита, ш   | 100.0     | 104.3     | 104.3     |
| Цемент, 50 кг  | 107.4     | 108.2     | 100.0     |
| Тоосго, ш  | 94.9      | 100.0     | 100.0     |
| Вакум цонхны үнэ, 1 м2                               | 100.0     | 100.0     | 100.0     |
| Паркетан шал, 1 м2                                   | 103.5     | 104.2     | 100.0     |
| Иж бүрдэл гэр, таван ханатай                         | 122.2     | 110.0     | 110.0     |
| Орон сууцанд энгийн засвар хийх хөлс                 | 100.0     | 100.0     | 100.0     |
| Цахилгааны разетка солиулах ажлын хөлс               | 112.2     | 105.9     | 100.0     |
| Цэвэр усны үнэ, тоолууртай өрх, 1м3 усны үнэ         | 114.6     | 114.6     | 100.0     |
| Цэвэр усны үнэ, гэр хорооллын, 1 л                   | 100.0     | 100.0     | 100.0     |
| Орон сууцны хог хаягдал, сард, 1 өрх                 | 99.4      | 100.0     | 100.0     |
| Гэр хорооллын хог хаягдал, сард, 1 өрх               | 100.0     | 100.0     | 100.0     |
| Бохир усны үнэ, сард, 1 хүний                        | 161.0     | 161.0     | 100.0     |
| Засвар үйлчилгээний хөлс, 1 м2                       | 115.5     | 100.0     | 100.0     |
| Халаалт, 1 м2  | 100.0     | 100.0     | 100.0     |
| Гэрийн гал тогооны холигч солих үйлчилгээ            | 99.6      | 100.0     | 100.0     |
| Цахилгааны төлбөр, 1 кВт, /150 квт хүртэлх хэрэглээ/ | 110.0     | 110.0     | 110.0     |
| Цахилгааны төлбөр, 1 кВт, /150 квт-с дээш хэрэглээ/  | 112.1     | 112.1     | 112.1     |
| Гэр ахуйн зориулалттай хийн түлш, 5 л                | 100.0     | 100.0     | 100.0     |
| Түлшний мод, шуудай                                  | 117.4     | 95.4      | 102.5     |
| Нүүрс, шуудай  | 114.4     | 107.2     | 108.3     |
| Халуун ус, 1 м3 усны үнэ, сард, тоолууртай өрхийн    | 97.4      | 100.0     | 100.0     |
| Унтлагын ор, ш                                       | 99.7      | 100.0     | 100.0     |
| Хувцасны шүүгээ, ш                                   | 99.6      | 100.0     | 100.0     |
| Буйдан, ш  | 99.8      | 100.0     | 100.0     |
| Гал тогооны ширээ, 4 сандалтай, дотоод               | 100.0     | 100.0     | 100.0     |
| Хивс, ш  | 103.0     | 100.0     | 100.0     |
| Шалны хулдаас, м                                     | 97.3      | 100.0     | 100.0     |
| Орны бүтээлэг, ш                                     | 104.8     | 107.7     | 100.0     |
| Ор, хөнжлийн даавуу, хос                             | 95.8      | 101.4     | 100.0     |
| Хөшиг нимгэн, хос                                    | 86.4      | 88.8      | 100.0     |
| Гар нүүрийн алчуур, ш                                | 104.1     | 112.6     | 100.0     |
| Угаалгын өрөөний том алчуур, ш                       | 94.8      | 97.0      | 100.0     |

## Хүснэгт 10.4-ийн үргэлжлэл

| Бараа, үйлчилгээний нэр төрөл, хэмжих нэгж                    | 2017 VIII | 2017 VIII | 2017 VIII |
|---|-----------|-----------|-----------|
|   | 2016 VIII | 2016 XII  | 2017 VII  |
|   | 2015=100  |           |           |
| Хөргөгч, ш  | 99.8      | 100.0     | 100.0     |
| Угаалгын машин, хагас автомат, ш                              | 97.9      | 100.0     | 100.0     |
| Индукцэн плитка, ш  | 107.4     | 99.0      | 101.9     |
| Будaa агшаагч, ш  | 97.4      | 100.0     | 100.0     |
| Богино долгионы зуух, ш                                       | 100.0     | 100.0     | 100.0     |
| Тоос сорогч, ш  | 113.6     | 113.7     | 100.0     |
| Цахилгаан индүү, ш  | 89.5      | 95.1      | 100.0     |
| Ус буцалгагч, ш   | 115.6     | 101.4     | 100.0     |
| Угаалгын хагас автомат машин засварын хөлс                    | 105.4     | 105.6     | 100.0     |
| Шаазан аяга, ш  | 94.8      | 96.3      | 100.0     |
| Шаазан таваг, ш   | 102.5     | 104.9     | 100.0     |
| Гал тогооны хутга, ш  | 100.3     | 102.2     | 100.0     |
| Хайруулын таваг, ш  | 104.3     | 107.5     | 100.0     |
| Цайны халуун сав, ш   | 105.9     | 108.0     | 101.2     |
| Хоолны төмөр сав, ш   | 108.0     | 108.6     | 100.0     |
| Алх, ш  | 101.7     | 102.4     | 100.0     |
| Хуруу зай, ш  | 106.6     | 108.9     | 100.0     |
| Чийдэнгийн шил, ш   | 100.1     | 101.2     | 100.0     |
| Хэмнэлттэй чийдэнгийн шил, ш                                  | 97.5      | 102.3     | 101.9     |
| Скоч, ш   | 99.8      | 98.1      | 100.0     |
| Эдийн саван, ш  | 110.0     | 107.1     | 102.1     |
| Угаалгын нунтаг, "ОМО-99", 400 гр                             | 104.8     | 103.6     | 100.0     |
| Угаалгын нунтаг, "Tide", 450 гр                               | 100.1     | 100.2     | 99.8      |
| Аяга, таваг угаагч шингэн, 500 мл                             | 102.4     | 103.3     | 101.0     |
| Цэвэрлэгээний бодис, нунтаг, 500 гр                           | 108.8     | 108.6     | 100.0     |
| Гутлын тос, 40 гр   | 103.4     | 103.3     | 100.5     |
| Шүдэнз, хайрцаг   | 98.3      | 100.0     | 100.0     |
| Дуудлагаар хивс цэвэрлэх үйлчилгээний хөлс, 1 м2              | 100.0     | 100.0     | 100.0     |
| Терафлю, 1 уут  | 106.9     | 107.0     | 103.1     |
| Анальгин, 500 мг, 10 ш  | 113.7     | 104.9     | 104.9     |
| Ампициллин, 500 мг, 10 ш                                      | 97.1      | 98.1      | 99.7      |
| Витамин "С", үрлэн, 50 ш                                      | 98.7      | 102.4     | 100.0     |
| Хлорфенамен, 20 ш   | 106.6     | 103.8     | 101.3     |
| Цифазолин, тариагаар, 1 сая                                   | 102.4     | 101.9     | 100.6     |
| Нифедипин, 10 мг, 10 ш  | 102.2     | 109.8     | 99.5      |
| Параденк, хүүхдийн лаа, 250 мг, 10 ш                          | 111.4     | 108.2     | 102.0     |
| Метронидазол, 250 мг, 10 ш                                    | 97.3      | 97.1      | 99.8      |
| Хурууны лент, 1 ш   | 100.0     | 100.0     | 100.0     |
| Амбулаторийн үзлэгийн хөлс                                    | 133.9     | 138.0     | 107.6     |
| Шүдний эмчид үзүүлэх, хуванцар ломбо тавиулах                 | 109.9     | 101.4     | 100.0     |
| Лабораторийн шинжилгээ хийх хөлс, ЭХО                         | 94.9      | 94.9      | 100.0     |
| Шээсний ерөнхий шинжилгээ хийх хөлс                           | 107.5     | 107.5     | 100.0     |
| Эмнэлгийн ор хоногийн хөлс                                    | 104.4     | 104.4     | 100.0     |
| Суудлын жижиг тэрэг, ш  | 122.4     | 122.4     | 100.0     |
| Мотоцикл, ш   | 100.0     | 100.0     | 100.0     |
| Унадаг дугуй, ш   | 100.0     | 100.0     | 100.0     |
| Суудлын тэрэгний дугуй, ш                                     | 114.3     | 114.3     | 100.0     |
| Бензин, А-80, л   | 102.3     | 102.1     | 100.0     |
| Бензин, А-92, л   | 107.2     | 106.5     | 100.0     |
| Дизелийн түлш, л  | 105.5     | 104.9     | 100.0     |
| Суудлын тэрэгний бензин хөдөлгүүрийн тос, л                   | 97.0      | 97.0      | 100.0     |
| Суудлын тэрэгний дугуй нөхөх хөлс                             | 128.1     | 111.6     | 103.7     |
| Суудлын тэрэгний моторын тос солиулах хөлс                    | 100.0     | 100.0     | 100.0     |
| Суудлын тэрэгний задгай зогсоолын төлбөр                      | 81.6      | 81.6      | 100.0     |
| Галт тэрэгний тасалбарын үнэ, дотоод, том хүн, нэг талдаа     | 102.3     | 100.0     | 100.0     |
| Галт тэрэгний тасалбарын үнэ, олон улсын, том хүн, нэг талдаа | 100.0     | 100.0     | 100.0     |
| Автобусны билет, том хүн                                      | 100.0     | 100.0     | 100.0     |
| Микроавтобусны билет, том хүн                                 | 100.0     | 100.0     | 100.0     |
| Хот доторх таксины хөлс, км                                   | 100.0     | 100.0     | 100.0     |
| Хот хоорондын автобусны хөлс, том хүн, нэг талдаа             | 100.0     | 100.0     | 100.0     |
| Онгоцны тасалбарын үнэ, дотоод, том хүн, нэг талдаа           | 102.7     | 102.7     | 100.0     |
| Онгоцны тасалбарын үнэ, олон улсын, том хүн, нэг талдаа       | 118.7     | 118.7     | 104.9     |
| Ачаа тээвэр, хот дотор, 15 км, 1 тн                           | 97.3      | 100.0     | 100.0     |
| Гар утас, ш   | 82.5      | 82.5      | 100.0     |
| Ухаалаг утасны цэнэглэгч, ш                                   | 88.6      | 92.5      | 97.0      |
| Суурин утаснаас гар утас руу ярих тариф, 1 мин                | 100.0     | 100.0     | 100.0     |
| Гар утсаар ярих хөлс, Мобиком, сүлжээн дотроо 1 мин           | 100.0     | 100.0     | 100.0     |
| Гар утсаар ярих хөлс, Скайтел, сүлжээн дотроо 1 мин           | 100.0     | 100.0     | 100.0     |
| Гар утсаар ярих хөлс, Юнител, сүлжээн дотроо 1 мин            | 100.0     | 100.0     | 100.0     |
| Интернэт кафе д интернэт ашиглах хөлс, 1 цаг                  | 100.0     | 100.0     | 100.0     |
| Эрийн интернэтийн сарын төлбөр                                | 110.4     | 110.4     | 100.0     |

## Хүснэгт 10.4-ийн үргэлжлэл

| Бараа, үйлчилгээний нэр төрөл, хэмжих нэгж                            | 2017 VIII | 2017 VIII | 2017 VIII |
|---|-----------|-----------|-----------|
|   | 2016 VIII | 2016 XII  | 2017 VII  |
|   | 2015=100  |           |           |
| Машины MP4 player, ш  | 94.7      | 95.0      | 100.0     |
| LED телевизор, ш  | 97.1      | 97.1      | 100.0     |
| Дижитал фото аппарат, ш   | 100.0     | 100.0     | 100.0     |
| Харааны шил, ш  | 81.6      | 81.6      | 100.0     |
| Зөөврийн компьютер, ш   | 100.0     | 100.0     | 100.0     |
| Сагсан бөмбөг, ш  | 105.4     | 111.2     | 100.0     |
| Шатар, ш  | 96.9      | 101.5     | 100.0     |
| Барби хүүхэлдэй, ш  | 111.1     | 118.3     | 100.0     |
| Тоглоомон машин, ш  | 111.9     | 122.4     | 100.0     |
| Биллиард тоглох хөлс, 1 цаг   | 99.3      | 100.0     | 100.0     |
| Кино театрын үзвэрийн үнэ   | 100.6     | 101.2     | 100.0     |
| Хошин шогийн тоглолтын тасалбар                                       | 100.0     | 100.0     | 100.0     |
| Зурагтын сарын хураамж  | 100.0     | 100.0     | 100.0     |
| Кабелийн телевизийн сарын хураамж                                     | 97.0      | 100.0     | 100.0     |
| Зураг буулгах хөлс, ш   | 97.2      | 96.7      | 100.0     |
| Англи-Монгол толь бичиг, ш  | 97.2      | 98.5      | 100.0     |
| Үлгэрийн ном, ш   | 104.5     | 105.3     | 100.0     |
| Өдөр тутмын хэвлэл, улирлын захиалга                                  | 114.1     | 114.1     | 100.0     |
| 7 хоног тутмын хэвлэл, улирлын захиалга                               | 108.3     | 108.3     | 100.0     |
| 7 хоног тутмын сэтгүүл, нэг дугаарын үнэ                              | 133.3     | 133.3     | 100.0     |
| Монгол зурхайн цаг тооны бичиг, ш                                     | 104.0     | 100.0     | 100.0     |
| Сурах бичиг, ш  | 100.0     | 100.0     | 100.0     |
| Сурагчийн дэвтэр, ш   | 104.6     | 104.8     | 102.0     |
| Харандаа, ш   | 98.9      | 102.0     | 102.0     |
| Керамик бал, ш  | 94.9      | 98.8      | 100.5     |
| Үзгэн балны запас, ш  | 93.8      | 101.3     | 101.4     |
| Шугам, ш  | 96.1      | 99.5      | 101.7     |
| Дотоодын аялал, жуулчлал  | 100.8     | 106.6     | 100.0     |
| Хувийн цэцэрлэгийн төлбөр, 1 сар                                      | 108.8     | 108.8     | 108.8     |
| Хувийн бага сургуулийн жилийн төлбөр                                  | 108.8     | 108.8     | 108.8     |
| Хувийн дунд сургуулийн жилийн төлбөр                                  | 132.1     | 132.1     | 132.1     |
| Төрийн өмчийн их, дээд сургуулийн сургалтын жилийн төлбөр, 1-р дамжаа | 100.6     | 100.6     | 100.6     |
| Хувийн их, дээд сургуулийн жилийн сургалтын жилийн төлбөр, 1-р дамжаа | 110.0     | 110.0     | 110.0     |
| Жолооны курсын төлбөр, "B" ангилал                                    | 99.7      | 100.0     | 100.0     |
| Англи хэлний сургалтын төвийн төлбөр, хүүхэд, 1 сар                   | 96.3      | 100.0     | 100.0     |
| Зоогийн газрын хоолны үнэ   | 96.3      | 96.3      | 100.0     |
| Пицца захиалгын үнэ   | 102.6     | 102.0     | 100.0     |
| Шилтэй пивоны үнэ, зоогийн газарт, 0.5 л                              | 105.8     | 100.0     | 100.0     |
| Цайны газрын хоолны үнэ   | 101.8     | 101.8     | 100.0     |
| Зочид буудлын хөлс  | 95.6      | 97.0      | 100.0     |
| Дотуур байрны төлбөр, хичээлийн бүтэн жил                             | 124.1     | 120.7     | 113.4     |
| Эрэгтэй хүний үс засуулах хөлс  | 109.3     | 107.0     | 100.0     |
| Эмэгтэй хүний үс засуулах хөлс  | 112.0     | 105.9     | 100.0     |
| Нүүрэнд тостой иллэг хийх хөлс  | 111.8     | 116.9     | 100.0     |
| Гарын хумсанд маникюр хийлгэх хөлс                                    | 96.8      | 101.6     | 100.0     |
| Нийтийн халуун усны хөлс, том хүн                                     | 98.5      | 97.5      | 100.0     |
| Эмэгтэй хүний нүүрний энгэсэг, ш                                      | 105.7     | 105.9     | 100.0     |
| Сахлын татуурга, 3 ш  | 100.0     | 100.0     | 100.0     |
| Гар нүүрийн саван, 90 гр  | 90.6      | 82.1      | 100.0     |
| Үсний шампунь, 400 мл   | 102.1     | 98.6      | 100.1     |
| Биеийн шингэн тос, 200 мл   | 105.9     | 106.1     | 100.0     |
| Шүдний оо, 100 гр   | 109.0     | 104.5     | 99.6      |
| Шүдний сойз, ш  | 110.8     | 110.7     | 100.0     |
| Ариун цэврийн цаас, ш   | 115.0     | 112.5     | 103.3     |
| Эмэгтэй хүний ариун цэврийн хэрэглэл, боодол                          | 115.9     | 118.1     | 101.6     |
| Сүрчиг, 100 мл  | 106.8     | 110.6     | 100.0     |
| Мөнгөн аяга, ш  | 100.0     | 100.0     | 100.0     |
| Алтан бөгж, ш   | 100.0     | 100.0     | 100.0     |
| Бугуйн цаг, ш   | 100.4     | 102.9     | 100.0     |
| Эмэгтэй хүний гар цүнх, ш   | 108.6     | 109.4     | 100.0     |
| Сурагчийн цүнх, ш   | 103.3     | 103.7     | 100.0     |
| Эмэгтэй хүний нарны шил, ш  | 97.0      | 100.0     | 100.0     |
| Эрүүл мэндийн даатгал, хувиараа төлөх, насанд хүрсэн хүн              | 100.0     | 100.0     | 100.0     |
| Тээврийн хэрэгслийн даатгал   | 100.0     | 100.0     | 100.0     |
| Лизингийн зээлийн өргөдлийн хураамж                                   | 100.0     | 100.0     | 100.0     |
| Банк хооронд гүйлгээ хийхэд төлөх шимтгэл                             | 100.0     | 100.0     | 100.0     |
| Оршуулгын машин түрээслэх хөлс  | 100.0     | 100.0     | 100.0     |
| Иргэний үнэмлэх нотариатаар батлуулах хөлс                            | 100.0     | 100.0     | 100.0     |

10.5 ХЭРЭГЛЭЭНИЙ ҮНИЙН ИНДЕКС<sup>1</sup>, өмнөх сартай харьцуулснаар, бараа, үйлчилгээний бүлэг, дэд бүлгээр, аймгаар, хувиар, 2017 оны 8 дугаар сард

| Бүлэг, дэд бүлэг                                   | Баруун бүс   |              |              |              |              |
|--|--------------|--------------|--------------|--------------|--------------|
|  | Баян-Өлгий   | Говь-Алтай   | Завхан       | Увс          | Ховд         |
|  | 2015=100     |              |              |              |              |
| <b>ЕРӨНХИЙ ИНДЕКС</b>                              | <b>100.0</b> | <b>99.7</b>  | <b>101.2</b> | <b>102.2</b> | <b>100.0</b> |
| <b>ХҮНСНИЙ БАРАА, УНДАА, УС</b>                    | <b>100.2</b> | <b>97.3</b>  | <b>102.5</b> | <b>98.6</b>  | <b>97.9</b>  |
| Хүнсний бараа                                      | 99.9         | 97.2         | 102.7        | 97.2         | 97.7         |
| Талх, гурил, будаа                                 | 100.7        | 101.5        | 100.0        | 99.3         | 100.3        |
| Мах, махан бүтээгдэхүүн                            | 92.4         | 86.8         | 96.7         | 92.2         | 94.0         |
| Загас, далайн бүтээгдэхүүн                         | 104.5        | 100.0        | 100.0        | 100.0        | 101.7        |
| Сүү, сүүн бүтээгдэхүүн, өндөг                      | 113.8        | 109.0        | 96.0         | 97.9         | 127.7        |
| Төрөл бүрийн өөх, тос                              | 103.6        | 100.6        | 100.0        | 99.3         | 100.4        |
| Жимс, жимсгэнэ                                     | 100.7        | 100.2        | 100.0        | 107.5        | 100.6        |
| Төмс, хүнсний ногоо                                | 95.7         | 104.6        | 138.9        | 98.6         | 67.2         |
| Саахар, жимсний чанамал, чихэр, шоколад            | 99.6         | 100.1        | 100.0        | 98.8         | 100.1        |
| Хүнсний бусад бүтээгдэхүүн                         | 99.4         | 100.0        | 98.9         | 99.7         | 100.1        |
| Согтууруулах бус ундаа                             | 103.5        | 99.8         | 100.0        | 119.4        | 100.6        |
| <b>СОГТУУРУУЛАХ УНДАА, ТАМХИ</b>                   | <b>99.8</b>  | <b>100.0</b> | <b>100.0</b> | <b>99.6</b>  | <b>100.2</b> |
| Согтууруулах ундаа                                 | 99.7         | 100.0        | 100.0        | 100.1        | 100.0        |
| Тамхи  | 100.0        | 100.0        | 100.0        | 99.0         | 100.3        |
| <b>ХУВЦАС, БӨС БАРАА, ГУТАЛ</b>                    | <b>99.4</b>  | <b>100.1</b> | <b>100.0</b> | <b>103.9</b> | <b>99.7</b>  |
| Хувцас, бөс бараа                                  | 100.1        | 100.0        | 100.0        | 104.5        | 99.8         |
| Хөвөн бөс, бараа                                   | 100.0        | 100.0        | 100.0        | 103.0        | 100.0        |
| Бүх төрлийн хувцас                                 | 100.1        | 100.0        | 100.0        | 104.7        | 99.9         |
| Жижиг эдлэл, хэрэгсэл                              | 100.0        | 100.0        | 100.0        | 103.2        | 98.9         |
| Гутал  | 98.3         | 100.4        | 100.0        | 102.4        | 99.6         |
| <b>ОРОН СУУЦ, УС, ЦАХИЛГААН, ТҮЛШ</b>              | <b>100.5</b> | <b>100.8</b> | <b>100.9</b> | <b>109.2</b> | <b>101.4</b> |
| Орон сууцны бодит түрээс                           | 100.0        | 100.0        | 100.0        | 100.0        | 100.0        |
| Орон сууцны засвар, үйлчилгээ                      | 100.4        | 99.8         | 100.0        | 101.5        | 100.0        |
| Усан хангамж, бусад үйлчилгээ                      | 100.0        | 100.0        | 100.0        | 100.0        | 100.0        |
| Цахилгаан, хийн болон бусад түлш                   | 100.7        | 101.5        | 101.4        | 113.6        | 102.0        |
| <b>ГЭР АХУЙН ТАВИЛГА, ГЭР АХУЙН БАРАА</b>          | <b>99.8</b>  | <b>100.5</b> | <b>100.2</b> | <b>101.3</b> | <b>100.2</b> |
| Тавилга, хэрэгсэл, хивс, дэвсгэр                   | 100.9        | 100.0        | 100.0        | 103.4        | 100.0        |
| Оёмол, нэхмэл эдлэл                                | 94.8         | 100.0        | 100.0        | 99.0         | 100.0        |
| Цахилгаан бараа                                    | 100.0        | 101.0        | 100.0        | 93.9         | 100.6        |
| Шилэн эдлэл, сав суулга                            | 100.0        | 100.0        | 101.4        | 99.2         | 98.0         |
| Багаж хэрэгсэл                                     | 100.0        | 100.0        | 100.0        | 104.0        | 104.8        |
| Цэвэрлэгээний болон бусад жижиг бараа              | 99.9         | 101.3        | 100.0        | 103.2        | 100.0        |
| <b>ЭМ, ТАРИА, ЭМНЭЛГИЙН ҮЙЛЧИЛГЭЭ</b>              | <b>100.1</b> | <b>100.0</b> | <b>100.0</b> | <b>100.0</b> | <b>100.4</b> |
| Эм, тариа, эмнэлгийн хэрэгсэл                      | 100.2        | 100.0        | 100.0        | 100.0        | 100.6        |
| Амбулаторийн үйлчилгээ                             | 100.0        | 100.0        | 100.0        | 100.0        | 100.0        |
| Эмнэлэгт хэвтэж эмчлүүлэх үйлчилгээ                | 100.0        | 100.0        | 100.0        | 100.0        | 100.0        |
| <b>ТЭЭВЭР</b>                                      | <b>100.0</b> | <b>100.4</b> | <b>100.0</b> | <b>99.9</b>  | <b>100.6</b> |
| Тээврийн хэрэгслийн худалдан авалт                 | 100.0        | 100.0        | 100.0        | 101.8        | 101.4        |
| Хувийн тээврийн хэрэгслийн засвар, үйлчилгээ       | 99.9         | 101.1        | 100.0        | 100.0        | 100.0        |
| Тээврийн үйлчилгээ                                 | 100.0        | 100.0        | 100.0        | 95.7         | 100.0        |
| <b>ХОЛБООНЫ ХЭРЭГСЭЛ, ШУУДАНГИЙН ҮЙЛЧИЛГЭЭ</b>     | <b>100.0</b> | <b>100.0</b> | <b>99.9</b>  | <b>98.6</b>  | <b>100.0</b> |
| Телефон аппарат, факсын хэрэгсэл                   | 100.0        | 100.0        | 99.1         | 74.5         | 100.0        |
| Телефон аппарат, факсын үйлчилгээ                  | 100.0        | 100.0        | 100.0        | 100.0        | 100.0        |
| <b>АМРАЛТ, ЧӨЛӨӨТ ЦАГ, СОЁЛЫН БАРАА, ҮЙЛЧИЛГЭЭ</b> | <b>100.0</b> | <b>100.0</b> | <b>100.0</b> | <b>101.7</b> | <b>111.1</b> |
| Дуу, дүрс, гэрэл зураг, бусад тоног төхөөрөмж      | 100.0        | 100.0        | 100.0        | 100.0        | 100.7        |
| Чөлөөт цаг, соёлын үйлчилгээ                       | 100.0        | 100.0        | 100.0        | 108.6        | 138.4        |
| Ном, сонин бичгийн хэрэгсэл                        | 100.0        | 100.0        | 100.0        | 100.0        | 103.7        |
| <b>БОЛОВСРОЛЫН ҮЙЛЧИЛГЭЭ</b>                       | <b>100.0</b> | <b>100.0</b> | <b>110.0</b> | <b>115.6</b> | <b>100.0</b> |
| ЗОЧИД БУУДАЛ, НИЙТИЙН ХООЛ, ДОТУУР БАЙР            | 100.0        | 101.3        | 100.0        | 100.0        | 100.0        |
| Нийтийн хоолны үйлчилгээ                           | 100.0        | 101.5        | 100.0        | 100.0        | 100.0        |
| Зочид буудал, дотуур байрны үйлчилгээ              | 100.0        | 100.0        | 100.0        | 100.0        | 100.0        |
| <b>БУСАД БАРАА, ҮЙЛЧИЛГЭЭ</b>                      | <b>101.3</b> | <b>100.0</b> | <b>100.0</b> | <b>101.6</b> | <b>101.1</b> |
| Хувь хүнд хандсан үйлчилгээ                        | 101.3        | 100.0        | 100.0        | 101.4        | 100.7        |
| Хувь хүний эд зүйл, хэрэглэл                       | 101.6        | 100.0        | 100.0        | 104.4        | 108.9        |
| Даатгалын үйлчилгээ                                | 100.0        | 100.0        | 100.0        | 100.0        | 100.0        |
| Санхүүгийн үйлчилгээ                               | 100.0        | 100.0        | 100.0        | 100.0        | 100.0        |

<sup>1</sup>Хэрэглээний бараа, үйлчилгээний суурь он, сагс, жинг шинэчилсэн тооцоо

| Бүлэг, дэд бүлэг                                   | Хангайн бүс  |              |              |              |              |              |
|--|--------------|--------------|--------------|--------------|--------------|--------------|
|  | Архангай     | Баянхонгор   | Булган       | Орхон        | Өвөрхангай   | Хөвсгөл      |
|  | 2015=100     |              |              |              |              |              |
| <b>ЕРӨНХИЙ ИНДЕКС</b>                              | <b>100.4</b> | <b>101.6</b> | <b>100.3</b> | <b>99.8</b>  | <b>99.9</b>  | <b>100.0</b> |
| <b>ХҮНСНИЙ БАРАА, УНДАА, УС</b>                    | <b>100.5</b> | <b>99.6</b>  | <b>100.4</b> | <b>97.3</b>  | <b>99.0</b>  | <b>99.8</b>  |
| Хүнсний бараа                                      | 100.5        | 99.6         | 100.4        | 96.7         | 98.9         | 99.8         |
| Талх, гурил, будаа                                 | 100.2        | 100.8        | 100.0        | 100.3        | 100.0        | 100.0        |
| Мах, махан бүтээгдэхүүн                            | 97.7         | 93.0         | 93.5         | 90.1         | 93.5         | 93.3         |
| Загас, далайн бүтээгдэхүүн                         | 100.0        | 107.7        | 100.0        | 100.0        | 100.0        | 100.0        |
| Сүү, сүүн бүтээгдэхүүн, өндөг                      | 100.1        | 100.0        | 95.2         | 113.0        | 112.0        | 104.9        |
| Төрөл бүрийн өөх, тос                              | 100.0        | 100.6        | 102.0        | 99.2         | 100.0        | 101.7        |
| Жимс, жимсгэнэ                                     | 100.0        | 99.8         | 98.5         | 100.0        | 100.0        | 100.0        |
| Төмс, хүнсний ногоо                                | 112.0        | 114.9        | 122.0        | 85.1         | 100.2        | 119.3        |
| Саахар, жимсний чанамал, чихэр, шоколад            | 100.0        | 94.4         | 99.5         | 101.5        | 100.0        | 100.0        |
| Хүнсний бусад бүтээгдэхүүн                         | 100.0        | 101.6        | 100.3        | 104.6        | 100.0        | 101.1        |
| Согтууруулах бус ундаа                             | 100.0        | 100.5        | 100.2        | 105.0        | 100.0        | 100.0        |
| <b>СОГТУУРУУЛАХ УНДАА, ТАМХИ</b>                   | <b>100.0</b> | <b>100.1</b> | <b>100.0</b> | <b>100.0</b> | <b>100.0</b> | <b>100.0</b> |
| Согтууруулах ундаа                                 | 100.0        | 100.0        | 100.0        | 100.0        | 100.0        | 100.0        |
| Тамхи  | 100.0        | 100.1        | 100.0        | 100.0        | 100.0        | 100.0        |
| <b>ХУВЦАС, БӨС БАРАА, ГУТАЛ</b>                    | <b>100.0</b> | <b>100.7</b> | <b>100.4</b> | <b>100.8</b> | <b>100.3</b> | <b>99.5</b>  |
| Хувцас, бөс бараа                                  | 100.0        | 100.8        | 100.5        | 100.7        | 100.4        | 99.4         |
| Хөвөн бөс, бараа                                   | 100.0        | 99.8         | 97.2         | 105.0        | 100.0        | 100.0        |
| Бүх төрлийн хувцас                                 | 100.0        | 100.7        | 100.7        | 100.7        | 100.5        | 99.3         |
| Жижиг эдлэл, хэрэгсэл                              | 100.0        | 104.9        | 100.0        | 100.0        | 100.0        | 100.0        |
| Гутал  | 100.0        | 100.4        | 100.0        | 100.9        | 100.0        | 100.0        |
| <b>ОРОН СУУЦ, УС, ЦАХИЛГААН, ТҮЛШ</b>              | <b>100.7</b> | <b>100.8</b> | <b>100.9</b> | <b>101.2</b> | <b>100.7</b> | <b>91.0</b>  |
| Орон сууцны бодит түрээс                           | 100.0        | 98.6         | 100.0        | 100.0        | 100.0        | 100.0        |
| Орон сууцны засвар, үйлчилгээ                      | 100.0        | 99.0         | 99.9         | 101.3        | 100.0        | 93.0         |
| Усан хангамж, бусад үйлчилгээ                      | 100.0        | 100.0        | 100.0        | 100.0        | 100.0        | 100.0        |
| Цахилгаан, хийн болон бусад түлш                   | 101.3        | 102.2        | 101.6        | 101.7        | 101.6        | 89.8         |
| <b>ГЭР АХУЙН ТАВИЛГА, ГЭР АХУЙН БАРАА</b>          | <b>100.0</b> | <b>99.0</b>  | <b>100.5</b> | <b>100.3</b> | <b>100.0</b> | <b>100.1</b> |
| Тавилга, хэрэгсэл, хивс, дэвсгэр                   | 100.0        | 95.1         | 100.0        | 97.6         | 100.0        | 100.0        |
| Оёмол, нэхмэл эдлэл                                | 100.0        | 100.9        | 100.0        | 109.1        | 100.0        | 100.0        |
| Цахилгаан бараа                                    | 100.0        | 101.0        | 100.0        | 99.4         | 100.0        | 100.0        |
| Шилэн эдлэл, сав суулга                            | 100.0        | 101.2        | 105.0        | 100.0        | 100.0        | 100.0        |
| Багаж хэрэгсэл                                     | 100.0        | 100.2        | 100.0        | 100.0        | 100.0        | 100.3        |
| Цэвэрлэгээний болон бусад жижиг бараа              | 100.0        | 100.8        | 100.8        | 100.0        | 100.0        | 100.2        |
| <b>ЭМ, ТАРИА, ЭМНЭЛГИЙН ҮЙЛЧИЛГЭЭ</b>              | <b>100.0</b> | <b>100.0</b> | <b>100.0</b> | <b>101.3</b> | <b>100.0</b> | <b>100.0</b> |
| Эм, тариа, эмнэлгийн хэрэгсэл                      | 100.0        | 100.0        | 100.0        | 102.0        | 100.0        | 100.0        |
| Амбулаторийн үйлчилгээ                             | 100.0        | 100.0        | 100.0        | 100.0        | 100.0        | 100.0        |
| Эмнэлэгт хэвтэж эмчлүүлэх үйлчилгээ                | 100.0        | 100.0        | 100.0        | 100.0        | 100.0        | 100.0        |
| <b>ТЭЭВЭР</b>                                      | <b>100.0</b> | <b>100.0</b> | <b>100.1</b> | <b>100.0</b> | <b>100.0</b> | <b>98.2</b>  |
| Тээврийн хэрэгслийн худалдан авалт                 | 100.0        | 100.0        | 100.4        | 100.0        | 100.0        | 96.0         |
| Хувийн тээврийн хэрэгслийн засвар, үйлчилгээ       | 100.0        | 100.0        | 100.0        | 100.0        | 100.0        | 100.0        |
| Тээврийн үйлчилгээ                                 | 100.0        | 100.0        | 100.0        | 100.0        | 100.0        | 100.0        |
| <b>ХОЛБООНЫ ХЭРЭГСЭЛ, ШУУДАНГИЙН ҮЙЛЧИЛГЭЭ</b>     | <b>100.0</b> | <b>99.9</b>  | <b>100.0</b> | <b>100.0</b> | <b>100.0</b> | <b>100.0</b> |
| Телефон аппарат, факсын хэрэгсэл                   | 100.0        | 99.5         | 100.0        | 100.0        | 100.0        | 100.0        |
| Телефон аппарат, факсын үйлчилгээ                  | 100.0        | 100.0        | 100.0        | 100.0        | 100.0        | 100.0        |
| <b>АМРАЛТ, ЧӨЛӨӨТ ЦАГ, СОЁЛЫН БАРАА, ҮЙЛЧИЛГЭЭ</b> | <b>100.0</b> | <b>100.0</b> | <b>100.0</b> | <b>100.4</b> | <b>100.0</b> | <b>100.0</b> |
| Дуу, дүрс, гэрэл зураг, бусад тоног төхөөрөмж      | 100.0        | 100.2        | 100.0        | 102.5        | 100.0        | 100.0        |
| Чөлөөт цаг, соёлын үйлчилгээ                       | 100.0        | 100.6        | 100.0        | 100.0        | 100.0        | 100.0        |
| Ном, сонин бичгийн хэрэгсэл                        | 100.0        | 99.4         | 100.0        | 100.0        | 100.0        | 100.0        |
| <b>БОЛОВСРОЛЫН ҮЙЛЧИЛГЭЭ</b>                       | <b>105.0</b> | <b>136.0</b> | <b>100.1</b> | <b>97.6</b>  | <b>100.1</b> | <b>114.5</b> |
| ЗОЧИД БУУДАЛ, НИЙТИЙН ХООЛ, ДОТУУР БАЙР            | 100.0        | 100.0        | 100.0        | 100.0        | 100.0        | 100.0        |
| Нийтийн хоолны үйлчилгээ                           | 100.0        | 100.0        | 100.0        | 100.0        | 100.0        | 100.0        |
| Зочид буудал, дотуур байрны үйлчилгээ              | 100.0        | 100.0        | 100.0        | 100.0        | 100.0        | 100.0        |
| <b>БУСАД БАРАА, ҮЙЛЧИЛГЭЭ</b>                      | <b>100.0</b> | <b>101.3</b> | <b>100.0</b> | <b>105.2</b> | <b>100.1</b> | <b>100.0</b> |
| Хувь хүнд хандсан үйлчилгээ                        | 100.0        | 100.8        | 99.9         | 107.1        | 100.2        | 100.0        |
| Хувь хүний эд зүйл, хэрэглэл                       | 100.0        | 104.5        | 100.0        | 100.0        | 100.0        | 100.2        |
| Даатгалын үйлчилгээ                                | 100.0        | 100.0        | 100.0        | 100.0        | 100.0        | 100.0        |
| Санхүүгийн үйлчилгээ                               | 100.0        | 100.0        | 100.0        | 100.0        | 100.0        | 100.0        |



Хүснэгт 10.5-ын үргэлжлэл

| Бүлэг, дэд бүлэг                                   | Төвийн бүс   |              |              |              |              |              |              |
|--|--------------|--------------|--------------|--------------|--------------|--------------|--------------|
|  | Говьсүмбэр   | Дархан-Уул   | Дорноговь    | Дундговь     | Өмнөговь     | Сэлэнгэ      | Төв          |
|  | 2015=100     |              |              |              |              |              |              |
| <b>ЕРӨНХИЙ ИНДЕКС</b>                              | <b>99.8</b>  | <b>100.4</b> | <b>100.2</b> | <b>101.2</b> | <b>101.1</b> | <b>98.8</b>  | <b>100.6</b> |
| <b>ХҮНСНИЙ БАРАА, УНДАА, УС</b>                    | <b>98.4</b>  | <b>99.3</b>  | <b>100.6</b> | <b>105.7</b> | <b>102.1</b> | <b>95.9</b>  | <b>101.1</b> |
| Хүнсний бараа                                      | 98.3         | 99.3         | 100.6        | 106.2        | 102.2        | 95.7         | 101.2        |
| Талх, гурил, будаа                                 | 100.2        | 100.0        | 100.4        | 100.6        | 100.7        | 98.9         | 99.6         |
| Мах, махан бүтээгдэхүүн                            | 93.9         | 91.7         | 99.6         | 108.0        | 104.8        | 97.4         | 96.9         |
| Загас, далайн бүтээгдэхүүн                         | 100.0        | 105.4        | 100.0        | 106.2        | 105.0        | 100.0        | 100.0        |
| Сүү, сүүн бүтээгдэхүүн, өндөг                      | 100.0        | 101.0        | 96.5         | 98.8         | 97.8         | 100.3        | 96.4         |
| Төрөл бүрийн өөх, тос                              | 100.0        | 101.1        | 100.0        | 99.5         | 99.3         | 100.0        | 98.0         |
| Жимс, жимсгэнэ                                     | 100.0        | 100.0        | 98.3         | 120.3        | 100.0        | 105.3        | 100.7        |
| Төмс, хүнсний ногоо                                | 100.0        | 125.7        | 111.1        | 123.0        | 111.0        | 70.1         | 129.9        |
| Саахар, жимсний чанамал, чихэр, шоколад            | 100.0        | 99.8         | 100.0        | 100.4        | 102.0        | 100.2        | 99.8         |
| Хүнсний бусад бүтээгдэхүүн                         | 100.0        | 100.0        | 100.0        | 107.0        | 101.6        | 100.0        | 100.5        |
| Согтууруулах бус ундаа                             | 100.0        | 100.0        | 100.4        | 100.0        | 101.6        | 100.0        | 100.4        |
| <b>СОГТУУРУУЛАХ УНДАА, ТАМХИ</b>                   | <b>99.4</b>  | <b>100.0</b> | <b>100.0</b> | <b>99.6</b>  | <b>100.8</b> | <b>100.0</b> | <b>100.0</b> |
| Согтууруулах ундаа                                 | 100.0        | 100.0        | 100.0        | 98.7         | 101.5        | 100.0        | 99.9         |
| Тамхи  | 98.8         | 100.0        | 100.0        | 101.0        | 100.0        | 100.0        | 100.0        |
| <b>ХУВЦАС, БӨС БАРАА, ГУТАЛ</b>                    | <b>100.0</b> | <b>101.0</b> | <b>99.5</b>  | <b>100.0</b> | <b>101.4</b> | <b>99.8</b>  | <b>100.2</b> |
| Хувцас, бөс бараа                                  | 100.0        | 100.8        | 100.0        | 100.0        | 101.9        | 99.8         | 100.3        |
| Хөвөн бөс, бараа                                   | 100.0        | 100.0        | 99.0         | 100.0        | 100.0        | 100.0        | 100.0        |
| Бүх төрлийн хувцас                                 | 100.0        | 100.8        | 100.0        | 100.0        | 102.0        | 99.4         | 100.3        |
| Жижиг эдлэл, хэрэгсэл                              | 100.0        | 100.0        | 100.0        | 100.0        | 100.0        | 105.3        | 100.0        |
| Гутал  | 100.0        | 101.6        | 98.3         | 100.0        | 100.2        | 100.0        | 100.0        |
| <b>ОРОН СУУЦ, УС, ЦАХИЛГААН, ТҮЛШ</b>              | <b>101.8</b> | <b>102.7</b> | <b>102.1</b> | <b>101.1</b> | <b>102.0</b> | <b>102.2</b> | <b>102.3</b> |
| Орон сууцны бодит түрээс                           | 100.0        | 100.0        | 100.0        | 100.0        | 100.0        | 100.0        | 100.0        |
| Орон сууцны засвар, үйлчилгээ                      | 100.0        | 105.4        | 99.4         | 100.0        | 100.0        | 100.0        | 101.5        |
| Усан хангамж, бусад үйлчилгээ                      | 100.0        | 100.0        | 100.0        | 100.0        | 100.0        | 100.0        | 100.0        |
| Цахилгаан, хийн болон бусад түлш                   | 103.0        | 104.3        | 104.4        | 101.7        | 104.2        | 103.3        | 103.5        |
| <b>ГЭР АХУЙН ТАВИЛГА, ГЭР АХУЙН БАРАА</b>          | <b>100.0</b> | <b>100.0</b> | <b>100.1</b> | <b>99.7</b>  | <b>100.7</b> | <b>100.4</b> | <b>100.1</b> |
| Тавилга, хэрэгсэл, хивс, дэвсгэр                   | 100.0        | 100.0        | 100.0        | 100.0        | 100.0        | 100.0        | 100.0        |
| Оёмол, нэхмэл эдлэл                                | 100.0        | 100.0        | 100.0        | 100.0        | 100.0        | 100.0        | 100.0        |
| Цахилгаан бараа                                    | 100.0        | 100.0        | 100.0        | 100.0        | 100.0        | 100.0        | 100.0        |
| Шилэн эдлэл, сав суулга                            | 100.0        | 100.0        | 100.0        | 100.0        | 100.0        | 106.3        | 100.0        |
| Багаж хэрэгсэл                                     | 100.0        | 100.0        | 100.0        | 96.8         | 100.0        | 102.3        | 100.0        |
| Цэвэрлэгээний болон бусад жижиг бараа              | 100.0        | 100.0        | 100.2        | 100.0        | 102.2        | 100.1        | 100.4        |
| <b>ЭМ, ТАРИА, ЭМНЭЛГИЙН ҮЙЛЧИЛГЭЭ</b>              | <b>101.3</b> | <b>100.0</b> | <b>100.0</b> | <b>100.0</b> | <b>100.0</b> | <b>100.9</b> | <b>100.0</b> |
| Эм, тариа, эмнэлгийн хэрэгсэл                      | 100.0        | 100.0        | 100.0        | 100.0        | 100.0        | 101.4        | 100.0        |
| Амбулаторийн үйлчилгээ                             | 100.0        | 100.0        | 100.0        | 100.0        | 100.0        | 100.0        | 100.0        |
| Эмнэлэгт хэвтэж эмчлүүлэх үйлчилгээ                | 105.9        | 100.0        | 100.0        | 100.0        | 100.0        | 100.0        | 100.0        |
| <b>ТЭЭВЭР</b>                                      | <b>100.0</b> | <b>100.0</b> | <b>100.0</b> | <b>100.0</b> | <b>99.7</b>  | <b>100.0</b> | <b>100.0</b> |
| Тээврийн хэрэгслийн худалдан авалт                 | 100.0        | 100.0        | 100.0        | 100.0        | 99.4         | 100.0        | 100.0        |
| Хувийн тээврийн хэрэгслийн засвар, үйлчилгээ       | 100.0        | 100.0        | 100.0        | 100.0        | 100.0        | 100.0        | 100.0        |
| Тээврийн үйлчилгээ                                 | 100.0        | 100.0        | 100.0        | 100.0        | 100.0        | 100.0        | 100.0        |
| <b>ХОЛБООНЫ ХЭРЭГСЭЛ, ШУУДАНГИЙН ҮЙЛЧИЛГЭЭ</b>     | <b>99.9</b>  | <b>99.8</b>  | <b>100.0</b> | <b>100.0</b> | <b>100.0</b> | <b>100.0</b> | <b>100.0</b> |
| Телефон аппарат, факсын хэрэгсэл                   | 100.0        | 95.3         | 100.0        | 100.0        | 100.0        | 100.0        | 100.0        |
| Телефон аппарат, факсын үйлчилгээ                  | 99.9         | 100.0        | 100.0        | 100.0        | 100.0        | 100.0        | 100.0        |
| <b>АМРАЛТ, ЧӨЛӨӨТ ЦАГ, СОЁЛЫН БАРАА, ҮЙЛЧИЛГЭЭ</b> | <b>100.0</b> | <b>100.0</b> | <b>100.0</b> | <b>100.0</b> | <b>100.0</b> | <b>100.0</b> | <b>100.0</b> |
| Дуу, дүрс, гэрэл зураг, бусад тоног төхөөрөмж      | 100.0        | 100.0        | 100.0        | 100.0        | 100.0        | 100.0        | 100.0        |
| Чөлөөт цаг, соёлын үйлчилгээ                       | 100.0        | 100.0        | 100.0        | 100.0        | 100.0        | 100.0        | 100.0        |
| Ном, сонин бичгийн хэрэгсэл                        | 100.0        | 100.0        | 100.0        | 100.0        | 100.0        | 100.0        | 100.0        |
| <b>БОЛОВСРОЛЫН ҮЙЛЧИЛГЭЭ</b>                       | <b>100.1</b> | <b>101.0</b> | <b>100.0</b> | <b>100.1</b> | <b>100.1</b> | <b>100.1</b> | <b>100.2</b> |
| Зочид буудал, нийтийн хоол, дотуур байр            | 100.0        | 100.0        | 100.0        | 100.0        | 100.7        | 100.0        | 110.0        |
| Нийтийн хоолны үйлчилгээ                           | 100.0        | 100.0        | 100.0        | 100.0        | 101.2        | 100.0        | 112.7        |
| Зочид буудал, дотуур байрны үйлчилгээ              | 100.0        | 100.0        | 100.0        | 100.0        | 100.0        | 100.0        | 100.0        |
| <b>БУСАД БАРАА, ҮЙЛЧИЛГЭЭ</b>                      | <b>99.7</b>  | <b>100.6</b> | <b>100.0</b> | <b>100.0</b> | <b>102.5</b> | <b>100.0</b> | <b>100.0</b> |
| Хувь хүнд хандсан үйлчилгээ                        | 99.5         | 100.7        | 100.0        | 100.0        | 101.8        | 100.0        | 100.0        |
| Хувь хүний эд зүйл, хэрэглэл                       | 100.0        | 100.0        | 100.0        | 100.0        | 110.8        | 100.0        | 100.0        |
| Даатгалын үйлчилгээ                                | 100.0        | 100.0        | 100.0        | 100.0        | 100.0        | 100.0        | 100.0        |
| Санхүүгийн үйлчилгээ                               | 100.0        | 100.0        | 100.0        | 100.0        | 100.0        | 100.0        | 100.0        |

| Бүлэг, дэд бүлэг                                   | Зүүн бүс     |              |              |
|--|--------------|--------------|--------------|
|  | Дорнод       | Сүхбаатар    | Хэнтий       |
|  | 2015=100     |              |              |
| <b>ЕРӨНХИЙ ИНДЕКС</b>                              | <b>99.9</b>  | <b>100.0</b> | <b>100.2</b> |
| <b>ХҮНСНИЙ БАРАА, УНДАА, УС</b>                    | <b>99.4</b>  | <b>100.6</b> | <b>100.7</b> |
| Хүнсний бараа                                      | 99.4         | 100.6        | 100.7        |
| Талх, гурил, будаа                                 | 100.0        | 100.6        | 100.3        |
| Мах, махан бүтээгдэхүүн                            | 96.6         | 98.7         | 92.6         |
| Загас, далайн бүтээгдэхүүн                         | 92.4         | 107.7        | 100.0        |
| Сүү, сүүн бүтээгдэхүүн, өндөг                      | 100.0        | 99.9         | 99.4         |
| Төрөл бүрийн өөх, тос                              | 98.5         | 102.5        | 100.0        |
| Жимс, жимсгэнэ                                     | 101.7        | 96.4         | 100.7        |
| Төмс, хүнсний ногоо                                | 103.8        | 107.0        | 133.6        |
| Саахар, жимсний чанамал, чихэр, шоколад            | 100.0        | 99.4         | 100.5        |
| Хүнсний бусад бүтээгдэхүүн                         | 100.0        | 99.2         | 101.8        |
| Согтууруулах бүс ундаа                             | 100.6        | 100.2        | 100.6        |
| <b>СОГТУУРУУЛАХ УНДАА, ТАМХИ</b>                   | <b>100.1</b> | <b>100.0</b> | <b>100.0</b> |
| Согтууруулах ундаа                                 | 100.2        | 100.0        | 100.1        |
| Тамхи  | 100.0        | 100.0        | 100.0        |
| <b>ХУВЦАС, БӨС БАРАА, ГУТАЛ</b>                    | <b>99.9</b>  | <b>99.9</b>  | <b>100.0</b> |
| Хувцас, бөс бараа                                  | 100.1        | 99.9         | 100.0        |
| Хөвөн бөс, бараа                                   | 100.0        | 100.0        | 100.0        |
| Бүх төрлийн хувцас                                 | 100.1        | 99.9         | 100.0        |
| Жижиг эдлэл, хэрэгсэл                              | 100.0        | 100.0        | 100.0        |
| Гутал  | 99.3         | 100.0        | 100.0        |
| <b>ОРОН СУУЦ, УС, ЦАХИЛГААН, ТҮЛШ</b>              | <b>100.0</b> | <b>99.1</b>  | <b>99.9</b>  |
| Орон сууцны бодит түрээс                           | 96.3         | 100.0        | 100.0        |
| Орон сууцны засвар, үйлчилгээ                      | 100.5        | 97.1         | 99.7         |
| Усан хангамж, бусад үйлчилгээ                      | 100.0        | 100.0        | 100.0        |
| Цахилгаан, хийн болон бусад түлш                   | 100.0        | 100.0        | 100.0        |
| <b>ГЭР АХУЙН ТАВИЛГА, ГЭР АХУЙН БАРАА</b>          | <b>100.3</b> | <b>99.9</b>  | <b>99.9</b>  |
| Тавилга, хэрэгсэл, хивс, дэвсгэр                   | 100.4        | 100.0        | 100.0        |
| Оёмол, нэхмэл эдлэл                                | 100.0        | 96.9         | 100.0        |
| Цахилгаан бараа                                    | 100.0        | 100.0        | 96.7         |
| Шилэн эдлэл, сав суулга                            | 99.4         | 100.0        | 100.0        |
| Багаж хэрэгсэл                                     | 100.9        | 101.0        | 106.1        |
| Цэвэрлэгээний болон бусад жижиг бараа              | 100.5        | 101.1        | 100.5        |
| <b>ЭМ, ТАРИА, ЭМНЭЛГИЙН ҮЙЛЧИЛГЭЭ</b>              | <b>100.0</b> | <b>100.0</b> | <b>100.0</b> |
| Эм, тариа, эмнэлгийн хэрэгсэл                      | 100.0        | 100.0        | 100.0        |
| Амбулаторийн үйлчилгээ                             | 100.0        | 100.0        | 100.0        |
| Эмнэлэгт хэвтэж эмчлүүлэх үйлчилгээ                | 100.0        | 100.0        | 100.0        |
| <b>ТЭЭВЭР</b>                                      | <b>100.0</b> | <b>100.0</b> | <b>100.0</b> |
| Тээврийн хэрэгслийн худалдан авалт                 | 100.0        | 100.0        | 100.0        |
| Хувийн тээврийн хэрэгслийн засвар, үйлчилгээ       | 100.0        | 99.9         | 100.0        |
| Тээврийн үйлчилгээ                                 | 100.0        | 100.0        | 100.0        |
| <b>ХОЛБООНЫ ХЭРЭГСЭЛ, ШУУДАНГИЙН ҮЙЛЧИЛГЭЭ</b>     | <b>100.0</b> | <b>100.0</b> | <b>100.0</b> |
| Телефон аппарат, факсын хэрэгсэл                   | 100.0        | 100.0        | 100.0        |
| Телефон аппарат, факсын үйлчилгээ                  | 100.0        | 100.0        | 100.0        |
| <b>АМРАЛТ, ЧӨЛӨӨТ ЦАГ, СОЁЛЫН БАРАА, ҮЙЛЧИЛГЭЭ</b> | <b>100.0</b> | <b>99.4</b>  | <b>100.0</b> |
| Дуу, дүрс, гэрэл зураг, бусад тоног төхөөрөмж      | 100.0        | 100.0        | 100.0        |
| Чөлөөт цаг, соёлын үйлчилгээ                       | 100.0        | 100.0        | 100.0        |
| Ном, сонин бичгийн хэрэгсэл                        | 100.0        | 98.0         | 100.0        |
| <b>БОЛОВСРОЛЫН ҮЙЛЧИЛГЭЭ</b>                       | <b>100.0</b> | <b>100.1</b> | <b>100.1</b> |
| ЗОЧИД БУУДАЛ, НИЙТИЙН ХООЛ, ДОТУУР БАЙР            | 100.0        | 100.0        | 100.0        |
| Нийтийн хоолны үйлчилгээ                           | 100.0        | 100.0        | 100.0        |
| Зочид буудал, дотуур байрны үйлчилгээ              | 100.0        | 100.0        | 100.0        |
| <b>БУСАД БАРАА, ҮЙЛЧИЛГЭЭ</b>                      | <b>100.1</b> | <b>99.9</b>  | <b>99.7</b>  |
| Хувь хүнд хандсан үйлчилгээ                        | 100.1        | 99.9         | 99.6         |
| Хувь хүний эд зүйл, хэрэглэл                       | 100.0        | 100.0        | 100.0        |
| Даатгалын үйлчилгээ                                | 100.0        | 100.0        | 100.0        |
| Санхүүгийн үйлчилгээ                               | 100.0        | 100.0        | 100.0        |

10.6 ХЭРЭГЛЭЭНИЙ ҮНИЙН ИНДЕКС<sup>1</sup>, өмнөх оны эцэстэй харьцуулснаар, бараа, үйлчилгээний бүлэг, дэд бүлгээр, аймгаар, хувиар, 2017 оны 8 дугаар сард

| Бүлэг, дэд бүлэг                                   | Баруун бүс   |              |              |              |              |
|--|--------------|--------------|--------------|--------------|--------------|
|  | Баян-Өлгий   | Говь-Алтай   | Завхан       | Увс          | Ховд         |
|  | 2015=100     |              |              |              |              |
| <b>ЕРӨНХИЙ ИНДЕКС</b>                              | <b>103.8</b> | <b>103.0</b> | <b>104.0</b> | <b>105.2</b> | <b>104.6</b> |
| <b>ХҮНСНИЙ БАРАА, УНДАА, УС</b>                    | <b>108.5</b> | <b>105.7</b> | <b>110.7</b> | <b>104.0</b> | <b>109.3</b> |
| Хүнсний бараа                                      | 108.7        | 105.9        | 111.3        | 102.3        | 107.7        |
| Талх, гурил, будаа                                 | 100.2        | 104.2        | 100.3        | 100.5        | 100.2        |
| Мах, махан бүтээгдэхүүн                            | 117.1        | 116.6        | 140.7        | 109.8        | 125.0        |
| Загас, далайн бүтээгдэхүүн                         | 145.8        | 106.3        | 100.0        | 100.0        | 121.1        |
| Сүү, сүүн бүтээгдэхүүн, өндөг                      | 98.1         | 98.8         | 84.4         | 65.8         | 97.5         |
| Төрөл бүрийн өөх, тос                              | 97.0         | 103.7        | 100.2        | 96.9         | 114.5        |
| Жимс, жимсгэнэ                                     | 130.5        | 105.4        | 103.9        | 115.4        | 110.1        |
| Төмс, хүнсний ногоо                                | 161.2        | 96.0         | 145.8        | 176.5        | 126.6        |
| Саахар, жимсний чанамал, чихэр, шоколад            | 101.2        | 99.9         | 102.7        | 98.2         | 101.0        |
| Хүнсний бусад бүтээгдэхүүн                         | 101.7        | 102.7        | 100.0        | 100.8        | 109.3        |
| Согтууруулах бус ундаа                             | 106.3        | 100.6        | 100.5        | 130.7        | 133.9        |
| <b>СОГТУУРУУЛАХ УНДАА, ТАМХИ</b>                   | <b>101.0</b> | <b>102.0</b> | <b>100.9</b> | <b>101.2</b> | <b>102.3</b> |
| Согтууруулах ундаа                                 | 100.3        | 104.2        | 100.6        | 101.2        | 101.1        |
| Тамхи  | 102.2        | 100.6        | 101.4        | 101.2        | 103.8        |
| <b>ХУВЦАС, БӨС БАРАА, ГУТАЛ</b>                    | <b>101.5</b> | <b>100.7</b> | <b>101.2</b> | <b>103.3</b> | <b>100.0</b> |
| Хувцас, бөс бараа                                  | 101.7        | 100.5        | 101.9        | 104.0        | 99.4         |
| Хөвөн бөс, бараа                                   | 100.0        | 99.3         | 100.0        | 103.0        | 95.8         |
| Бүх төрлийн хувцас                                 | 101.9        | 100.5        | 102.2        | 103.5        | 99.0         |
| Жижиг эдлэл, хэрэгсэл                              | 97.9         | 100.0        | 100.0        | 110.7        | 111.1        |
| Гутал  | 101.3        | 101.3        | 99.6         | 101.6        | 101.3        |
| <b>ОРОН СУУЦ, УС, ЦАХИЛГААН, ТҮЛШ</b>              | <b>94.3</b>  | <b>98.3</b>  | <b>100.8</b> | <b>101.8</b> | <b>89.9</b>  |
| Орон сууцны бодит түрээс                           | 100.0        | 100.0        | 100.0        | 100.0        | 100.0        |
| Орон сууцны засвар, үйлчилгээ                      | 105.9        | 111.4        | 100.0        | 103.5        | 98.4         |
| Усан хангамж, бусад үйлчилгээ                      | 106.5        | 100.0        | 100.0        | 100.0        | 100.0        |
| Цахилгаан, хийн болон бусад түлш                   | 86.9         | 93.4         | 101.2        | 101.4        | 86.1         |
| <b>ГЭР АХУЙН ТАВИЛГА, ГЭР АХУЙН БАРАА</b>          | <b>102.5</b> | <b>105.3</b> | <b>100.8</b> | <b>102.6</b> | <b>104.6</b> |
| Тавилга, хэрэгсэл, хивс, дэвсгэр                   | 109.2        | 100.0        | 100.0        | 103.4        | 104.3        |
| Оёмол, нэхмэл эдлэл                                | 100.8        | 112.0        | 100.5        | 100.2        | 100.0        |
| Цахилгаан бараа                                    | 101.3        | 104.9        | 100.9        | 93.9         | 113.9        |
| Шилэн эдлэл, сав суулга                            | 99.5         | 101.1        | 101.4        | 103.8        | 98.4         |
| Багаж хэрэгсэл                                     | 89.0         | 116.7        | 100.0        | 104.0        | 119.0        |
| Цэвэрлэгээний болон бусад жижиг бараа              | 105.6        | 106.0        | 101.2        | 106.5        | 101.4        |
| <b>ЭМ, ТАРИА, ЭМНЭЛГИЙН ҮЙЛЧИЛГЭЭ</b>              | <b>105.1</b> | <b>101.4</b> | <b>102.5</b> | <b>108.8</b> | <b>103.1</b> |
| Эм, тариа, эмнэлгийн хэрэгсэл                      | 109.4        | 102.3        | 103.3        | 113.6        | 104.5        |
| Амбулаторийн үйлчилгээ                             | 100.0        | 100.0        | 100.0        | 100.0        | 105.5        |
| Эмнэлэгт хэвтэж эмчлүүлэх үйлчилгээ                | 100.0        | 100.0        | 100.0        | 100.0        | 100.0        |
| <b>ТЭЭВЭР</b>                                      | <b>109.6</b> | <b>111.4</b> | <b>104.7</b> | <b>112.0</b> | <b>114.0</b> |
| Тээврийн хэрэгслийн худалдан авалт                 | 121.0        | 118.8        | 121.6        | 119.8        | 129.3        |
| Хувийн тээврийн хэрэгслийн засвар, үйлчилгээ       | 104.5        | 105.8        | 104.7        | 103.2        | 103.7        |
| Тээврийн үйлчилгээ                                 | 105.1        | 99.2         | 100.0        | 109.8        | 103.9        |
| <b>ХОЛБООНЫ ХЭРЭГСЭЛ, ШУУДАНГИЙН ҮЙЛЧИЛГЭЭ</b>     | <b>99.8</b>  | <b>100.0</b> | <b>99.9</b>  | <b>98.6</b>  | <b>99.6</b>  |
| Телефон аппарат, факсын хэрэгсэл                   | 95.7         | 100.0        | 99.1         | 74.5         | 95.7         |
| Телефон аппарат, факсын үйлчилгээ                  | 100.0        | 100.0        | 100.0        | 100.0        | 100.0        |
| <b>АМРАЛТ, ЧӨЛӨӨТ ЦАГ, СОЁЛЫН БАРАА, ҮЙЛЧИЛГЭЭ</b> | <b>106.7</b> | <b>100.3</b> | <b>101.3</b> | <b>103.3</b> | <b>116.4</b> |
| Дуу, дүрс, гэрэл зураг, бусад тоног төхөөрөмж      | 106.4        | 101.0        | 99.3         | 100.0        | 93.9         |
| Чөлөөт цаг, соёлын үйлчилгээ                       | 120.8        | 100.0        | 102.6        | 117.6        | 138.4        |
| Ном, сонин бичгийн хэрэгсэл                        | 100.0        | 100.0        | 100.0        | 100.0        | 115.7        |
| <b>БОЛОВСРОЛЫН ҮЙЛЧИЛГЭЭ</b>                       | <b>100.1</b> | <b>100.0</b> | <b>110.0</b> | <b>115.6</b> | <b>100.0</b> |
| ЗОЧИД БУУДАЛ, НИЙТИЙН ХООЛ, ДОТУУР БАЙР            | 118.0        | 105.3        | 100.0        | 100.0        | 100.2        |
| Нийтийн хоолны үйлчилгээ                           | 110.4        | 106.3        | 100.0        | 100.0        | 100.3        |
| Зочид буудал, дотуур байрны үйлчилгээ              | 120.0        | 100.0        | 100.0        | 100.0        | 100.0        |
| <b>БУСАД БАРАА, ҮЙЛЧИЛГЭЭ</b>                      | <b>101.6</b> | <b>102.6</b> | <b>101.0</b> | <b>104.4</b> | <b>107.5</b> |
| Хувь хүнд хандсан үйлчилгээ                        | 100.7        | 102.9        | 101.2        | 104.6        | 106.9        |
| Хувь хүний эд зүйл, хэрэглэл                       | 104.9        | 100.6        | 100.0        | 104.4        | 123.2        |
| Даатгалын үйлчилгээ                                | 100.0        | 100.0        | 100.0        | 100.0        | 100.0        |
| Санхүүгийн үйлчилгээ                               | 100.0        | 100.0        | 100.0        | 100.0        | 100.0        |

<sup>1</sup>Хэрэглээний бараа, үйлчилгээний суурь он, сагс, жинг шинэчилсэн тооцоо

## Хүснэгт 10.6-гийн үргэлжлэл

| Бүлэг, дэд бүлэг                                   | Хангайн бүс  |              |              |              |              |              |
|--|--------------|--------------|--------------|--------------|--------------|--------------|
|  | Архангай     | Баянхонгор   | Булган       | Орхон        | Өвөрхангай   | Хөвсгөл      |
|  | 2015=100     |              |              |              |              |              |
| <b>ЕРӨНХИЙ ИНДЕКС</b>                              | <b>105.2</b> | <b>108.1</b> | <b>102.4</b> | <b>103.6</b> | <b>102.7</b> | <b>102.1</b> |
| <b>ХҮНСНИЙ БАРАА, УНДАА, УС</b>                    | <b>113.3</b> | <b>109.2</b> | <b>107.9</b> | <b>106.7</b> | <b>107.6</b> | <b>104.2</b> |
| Хүнсний бараа                                      | 114.4        | 108.4        | 108.2        | 106.8        | 107.7        | 104.3        |
| Талх, гурил, будаа                                 | 112.5        | 103.0        | 100.1        | 101.3        | 99.9         | 104.6        |
| Мах, махан бүтээгдэхүүн                            | 123.9        | 122.5        | 118.4        | 118.4        | 132.9        | 105.2        |
| Загас, далайн бүтээгдэхүүн                         | 100.0        | 126.5        | 100.0        | 100.0        | 110.4        | 100.0        |
| Сүү, сүүн бүтээгдэхүүн, өндөг                      | 100.1        | 94.6         | 85.7         | 78.0         | 99.4         | 81.2         |
| Төрөл бүрийн өөх, тос                              | 102.4        | 103.5        | 105.2        | 113.5        | 84.5         | 107.7        |
| Жимс, жимсгэнэ                                     | 120.5        | 100.1        | 102.5        | 121.9        | 103.8        | 97.1         |
| Төмс, хүнсний ногоо                                | 131.0        | 137.2        | 148.3        | 128.0        | 105.5        | 134.5        |
| Саахар, жимсний чанамал, чихэр, шоколад            | 100.7        | 98.3         | 101.7        | 104.7        | 100.9        | 101.1        |
| Хүнсний бусад бүтээгдэхүүн                         | 101.7        | 108.9        | 111.1        | 107.3        | 102.7        | 118.4        |
| Согтууруулах бус ундаа                             | 102.4        | 124.5        | 104.6        | 105.8        | 106.5        | 102.0        |
| <b>СОГТУУРУУЛАХ УНДАА, ТАМХИ</b>                   | <b>102.0</b> | <b>101.2</b> | <b>103.6</b> | <b>100.0</b> | <b>103.9</b> | <b>99.1</b>  |
| Согтууруулах ундаа                                 | 100.5        | 102.2        | 103.4        | 100.0        | 102.3        | 99.2         |
| Тамхи  | 103.4        | 100.3        | 103.7        | 100.0        | 108.7        | 99.1         |
| <b>ХУВЦАС, БЭС БАРАА, ГУТАЛ</b>                    | <b>101.1</b> | <b>106.9</b> | <b>98.1</b>  | <b>100.8</b> | <b>98.7</b>  | <b>100.0</b> |
| Хувцас, бөс бараа                                  | 101.1        | 108.0        | 97.6         | 100.7        | 99.5         | 101.5        |
| Хөвөн бөс, бараа                                   | 109.3        | 106.1        | 97.2         | 113.1        | 107.0        | 104.8        |
| Бүх төрлийн хувцас                                 | 100.8        | 107.8        | 97.5         | 100.6        | 98.9         | 101.4        |
| Жижиг эдлэл, хэрэгсэл                              | 100.0        | 118.7        | 100.0        | 100.0        | 97.6         | 100.0        |
| Гутал  | 101.1        | 104.7        | 99.4         | 101.0        | 97.0         | 95.1         |
| <b>ОРОН СУУЦ, УС, ЦАХИЛГААН, ТҮЛШ</b>              | <b>106.0</b> | <b>101.7</b> | <b>102.0</b> | <b>99.4</b>  | <b>96.0</b>  | <b>94.7</b>  |
| Орон сууцны бодит түрээс                           | 100.0        | 94.4         | 100.0        | 100.0        | 100.0        | 100.0        |
| Орон сууцны засвар, үйлчилгээ                      | 106.7        | 101.7        | 103.2        | 103.7        | 96.7         | 96.0         |
| Усан хангамж, бусад үйлчилгээ                      | 100.0        | 100.0        | 100.0        | 100.0        | 116.9        | 168.5        |
| Цахилгаан, хийн болон бусад түлш                   | 106.2        | 102.2        | 101.6        | 98.2         | 92.6         | 89.8         |
| <b>ГЭР АХУЙН ТАВИЛГА, ГЭР АХУЙН БАРАА</b>          | <b>104.4</b> | <b>102.1</b> | <b>98.8</b>  | <b>101.1</b> | <b>104.4</b> | <b>100.4</b> |
| Тавилга, хэрэгсэл, хивс, дэвсгэр                   | 106.6        | 91.8         | 100.0        | 97.6         | 103.6        | 97.6         |
| Оёмол, нэхмэл эдлэл                                | 104.3        | 106.4        | 85.9         | 109.1        | 110.7        | 100.0        |
| Цахилгаан бараа                                    | 111.6        | 107.4        | 101.4        | 99.4         | 98.9         | 101.0        |
| Шилэн эдлэл, сав суулга                            | 102.8        | 110.6        | 101.0        | 100.0        | 101.5        | 101.7        |
| Багаж хэрэгсэл                                     | 102.7        | 112.3        | 108.9        | 100.0        | 103.5        | 106.3        |
| Цэвэрлэгээний болон бусад жижиг бараа              | 102.6        | 105.7        | 103.8        | 103.1        | 107.8        | 100.1        |
| <b>ЭМ, ТАРИА, ЭМНЭЛГИЙН ҮЙЛЧИЛГЭЭ</b>              | <b>100.0</b> | <b>103.3</b> | <b>102.2</b> | <b>102.3</b> | <b>101.2</b> | <b>103.8</b> |
| Эм, тариа, эмнэлгийн хэрэгсэл                      | 100.0        | 104.4        | 103.4        | 103.5        | 100.6        | 103.9        |
| Амбулаторийн үйлчилгээ                             | 100.0        | 100.0        | 100.0        | 100.0        | 104.9        | 122.1        |
| Эмнэлэгт хэвтэж эмчлүүлэх үйлчилгээ                | 100.0        | 100.0        | 100.0        | 100.0        | 100.0        | 100.0        |
| <b>ТЭЭВЭР</b>                                      | <b>106.0</b> | <b>111.2</b> | <b>103.4</b> | <b>111.3</b> | <b>108.7</b> | <b>106.6</b> |
| Тээврийн хэрэгслийн худалдан авалт                 | 113.6        | 116.3        | 110.2        | 122.0        | 117.4        | 116.2        |
| Хувийн тээврийн хэрэгслийн засвар, үйлчилгээ       | 104.8        | 108.3        | 102.6        | 102.2        | 101.1        | 100.2        |
| Тээврийн үйлчилгээ                                 | 100.0        | 100.0        | 100.0        | 100.0        | 107.0        | 100.7        |
| <b>ХОЛБООНЫ ХЭРЭГСЭЛ, ШУУДАНГИЙН ҮЙЛЧИЛГЭЭ</b>     | <b>100.0</b> | <b>99.9</b>  | <b>100.0</b> | <b>100.0</b> | <b>100.3</b> | <b>94.6</b>  |
| Телефон аппарат, факсын хэрэгсэл                   | 100.0        | 99.5         | 100.0        | 100.0        | 102.6        | 60.0         |
| Телефон аппарат, факсын үйлчилгээ                  | 100.0        | 100.0        | 100.0        | 100.0        | 100.1        | 100.0        |
| <b>АМРАЛТ, ЧӨЛӨӨТ ЦАГ, СОЁЛЫН БАРАА, ҮЙЛЧИЛГЭЭ</b> | <b>101.0</b> | <b>97.5</b>  | <b>100.3</b> | <b>100.4</b> | <b>103.5</b> | <b>91.2</b>  |
| Дуу, дүрс, гэрэл зураг, бусад тоног төхөөрөмж      | 100.0        | 100.5        | 101.0        | 102.5        | 96.0         | 103.0        |
| Чөлөөт цаг, соёлын үйлчилгээ                       | 100.0        | 100.6        | 100.0        | 100.0        | 103.9        | 89.9         |
| Ном, сонин бичгийн хэрэгсэл                        | 104.6        | 93.3         | 100.0        | 100.0        | 109.4        | 86.7         |
| <b>БОЛОВСРОЛЫН ҮЙЛЧИЛГЭЭ</b>                       | <b>105.0</b> | <b>136.0</b> | <b>100.1</b> | <b>97.7</b>  | <b>100.1</b> | <b>114.5</b> |
| ЗОЧИД БУУДАЛ, НИЙТИЙН ХООЛ, ДОТУУР БАЙР            | 100.0        | 99.1         | 100.0        | 100.2        | 100.2        | 81.2         |
| Нийтийн хоолны үйлчилгээ                           | 100.0        | 98.2         | 100.0        | 100.0        | 100.4        | 99.1         |
| Зочид буудал, дотуур байрны үйлчилгээ              | 100.0        | 100.0        | 100.0        | 101.7        | 100.0        | 79.3         |
| <b>БУСАД БАРАА, ҮЙЛЧИЛГЭЭ</b>                      | <b>101.1</b> | <b>109.3</b> | <b>105.3</b> | <b>107.7</b> | <b>100.5</b> | <b>106.9</b> |
| Хувь хүнд хандсан үйлчилгээ                        | 101.6        | 108.2        | 107.3        | 110.6        | 100.8        | 107.4        |
| Хувь хүний эд зүйл, хэрэглэл                       | 100.0        | 120.3        | 100.0        | 100.0        | 100.0        | 98.0         |
| Даатгалын үйлчилгээ                                | 100.0        | 100.0        | 100.0        | 100.0        | 100.0        | 124.2        |
| Санхүүгийн үйлчилгээ                               | 100.0        | 100.0        | 100.0        | 100.0        | 100.0        | 100.0        |

## Хүснэгт 10.6-гийн үргэлжлэл

| Бүлэг, дэд бүлэг                                   | Төвийн бүс   |              |              |              |              |              |              |
|--|--------------|--------------|--------------|--------------|--------------|--------------|--------------|
|  | Говьсүмбэр   | Дархан-Уул   | Дорноговь    | Дундговь     | Өмнөговь     | Сэлэнгэ      | Төв          |
|  | 2015=100     |              |              |              |              |              |              |
| <b>ЕРӨНХИЙ ИНДЕКС</b>                              | <b>103.2</b> | <b>104.3</b> | <b>103.2</b> | <b>103.5</b> | <b>103.9</b> | <b>105.2</b> | <b>103.7</b> |
| <b>ХҮНСНИЙ БАРАА, УНДАА, УС</b>                    | <b>104.2</b> | <b>105.8</b> | <b>108.7</b> | <b>113.5</b> | <b>105.9</b> | <b>106.9</b> | <b>108.0</b> |
| Хүнсний бараа                                      | 104.8        | 105.8        | 109.2        | 113.2        | 106.0        | 106.9        | 107.8        |
| Талх, гурил, будаа                                 | 101.0        | 101.0        | 100.0        | 97.8         | 101.5        | 105.2        | 99.0         |
| Мах, махан бүтээгдэхүүн                            | 115.2        | 118.4        | 128.9        | 128.0        | 111.3        | 116.2        | 121.5        |
| Загас, далайн бүтээгдэхүүн                         | 106.3        | 105.4        | 140.8        | 138.4        | 133.2        | 100.0        | 136.6        |
| Сүү, сүүн бүтээгдэхүүн, өндөг                      | 95.9         | 72.2         | 91.8         | 92.2         | 103.1        | 79.4         | 82.0         |
| Төрөл бүрийн өөх, тос                              | 106.5        | 103.7        | 104.5        | 102.0        | 102.8        | 104.0        | 105.4        |
| Жимс, жимсгэнэ                                     | 103.3        | 112.4        | 97.7         | 146.2        | 102.7        | 98.3         | 110.8        |
| Төмс, хүнсний ногоо                                | 103.5        | 132.1        | 121.8        | 145.2        | 123.4        | 127.4        | 150.1        |
| Саахар, жимсний чанамал, чихэр, шоколад            | 103.2        | 99.8         | 101.9        | 106.3        | 102.8        | 103.2        | 101.4        |
| Хүнсний бусад бүтээгдэхүүн                         | 102.3        | 101.8        | 106.1        | 137.8        | 109.9        | 109.1        | 109.8        |
| Согтууруулах бүс ундаа                             | 99.2         | 104.1        | 103.9        | 116.9        | 104.4        | 106.7        | 110.0        |
| <b>СОГТУУРУУЛАХ УНДАА, ТАМХИ</b>                   | <b>103.0</b> | <b>102.9</b> | <b>101.0</b> | <b>102.7</b> | <b>100.0</b> | <b>105.0</b> | <b>98.9</b>  |
| Согтууруулах ундаа                                 | 101.1        | 98.7         | 101.8        | 102.8        | 100.9        | 100.1        | 100.5        |
| Тамхи  | 105.0        | 107.4        | 100.5        | 102.6        | 99.0         | 107.8        | 97.5         |
| <b>ХУВЦАС, БЭС БАРАА, ГУТАЛ</b>                    | <b>102.4</b> | <b>103.4</b> | <b>96.0</b>  | <b>97.5</b>  | <b>102.1</b> | <b>101.4</b> | <b>103.8</b> |
| Хувцас, бөс бараа                                  | 103.4        | 102.6        | 95.1         | 95.9         | 103.4        | 100.5        | 104.4        |
| Хөвөн бөс, бараа                                   | 101.2        | 107.6        | 100.3        | 99.5         | 100.0        | 112.0        | 100.8        |
| Бүх төрлийн хувцас                                 | 103.6        | 102.8        | 95.1         | 95.4         | 103.6        | 99.4         | 105.4        |
| Жижиг эдлэл, хэрэгсэл                              | 101.6        | 97.7         | 92.0         | 98.4         | 97.9         | 121.9        | 90.4         |
| Гутал  | 100.1        | 105.5        | 98.2         | 100.9        | 98.6         | 104.0        | 102.7        |
| <b>ОРОН СУУЦ, УС, ЦАХИЛГААН, ТҮЛШ</b>              | <b>101.0</b> | <b>101.8</b> | <b>101.9</b> | <b>94.8</b>  | <b>99.8</b>  | <b>102.9</b> | <b>96.8</b>  |
| Орон сууцны бодит түрээс                           | 79.2         | 100.0        | 100.0        | 94.9         | 92.0         | 142.5        | 100.0        |
| Орон сууцны засвар, үйлчилгээ                      | 100.2        | 111.8        | 98.9         | 103.6        | 98.4         | 102.3        | 101.0        |
| Усан хангамж, бусад үйлчилгээ                      | 99.3         | 100.0        | 100.0        | 100.0        | 96.2         | 100.0        | 107.9        |
| Цахилгаан, хийн болон бусад түлш                   | 103.0        | 100.8        | 104.4        | 91.4         | 102.0        | 103.3        | 91.8         |
| <b>ГЭР АХУЙН ТАВИЛГА, ГЭР АХУЙН БАРАА</b>          | <b>101.4</b> | <b>105.2</b> | <b>99.7</b>  | <b>104.9</b> | <b>102.1</b> | <b>107.9</b> | <b>101.1</b> |
| Тавилга, хэрэгсэл, хивс, дэвсгэр                   | 100.0        | 106.6        | 96.0         | 103.4        | 100.0        | 103.1        | 100.0        |
| Оёмол, нэхмэл эдлэл                                | 104.1        | 100.0        | 107.1        | 100.9        | 100.0        | 119.5        | 100.0        |
| Цахилгаан бараа                                    | 102.5        | 106.8        | 101.7        | 106.1        | 101.9        | 103.2        | 102.9        |
| Шилэн эдлэл, сав суулга                            | 102.7        | 107.3        | 100.0        | 116.4        | 100.0        | 108.7        | 98.6         |
| Багаж хэрэгсэл                                     | 100.0        | 100.0        | 106.6        | 118.5        | 99.0         | 102.8        | 101.5        |
| Цэвэрлэгээний болон бусад жижиг бараа              | 101.2        | 106.1        | 100.0        | 101.4        | 106.0        | 114.6        | 102.9        |
| <b>ЭМ, ТАРИА, ЭМНЭЛГИЙН ҮЙЛЧИЛГЭЭ</b>              | <b>102.1</b> | <b>104.8</b> | <b>104.7</b> | <b>101.6</b> | <b>103.1</b> | <b>109.0</b> | <b>104.4</b> |
| Эм, тариа, эмнэлгийн хэрэгсэл                      | 101.1        | 106.5        | 105.4        | 101.7        | 104.1        | 114.4        | 106.9        |
| Амбулаторийн үйлчилгээ                             | 100.0        | 100.0        | 100.0        | 101.1        | 100.0        | 100.0        | 100.0        |
| Эмнэлэгт хэвтэж эмчлүүлэх үйлчилгээ                | 105.9        | 100.0        | 100.0        | 100.0        | 100.0        | 100.0        | 100.0        |
| <b>ТЭЭВЭР</b>                                      | <b>109.2</b> | <b>108.0</b> | <b>110.3</b> | <b>111.0</b> | <b>107.9</b> | <b>109.5</b> | <b>106.9</b> |
| Тээврийн хэрэгслийн худалдан авалт                 | 122.6        | 122.4        | 120.4        | 120.4        | 114.5        | 121.9        | 117.6        |
| Хувийн тээврийн хэрэгслийн засвар, үйлчилгээ       | 101.7        | 103.8        | 103.5        | 102.1        | 101.7        | 104.8        | 101.4        |
| Тээврийн үйлчилгээ                                 | 100.0        | 100.0        | 100.0        | 75.6         | 100.0        | 96.5         | 100.0        |
| <b>ХОЛБООНЫ ХЭРЭГСЭЛ, ШУУДАНГИЙН ҮЙЛЧИЛГЭЭ</b>     | <b>99.9</b>  | <b>99.5</b>  | <b>100.0</b> | <b>100.0</b> | <b>100.0</b> | <b>100.3</b> | <b>98.8</b>  |
| Телефон аппарат, факсын хэрэгсэл                   | 100.0        | 90.9         | 100.0        | 100.0        | 100.0        | 100.0        | 80.0         |
| Телефон аппарат, факсын үйлчилгээ                  | 99.9         | 100.0        | 100.0        | 100.0        | 100.0        | 100.3        | 99.7         |
| <b>АМРАЛТ, ЧӨЛӨӨТ ЦАГ, СОЁЛЫН БАРАА, ҮЙЛЧИЛГЭЭ</b> | <b>99.7</b>  | <b>100.1</b> | <b>97.5</b>  | <b>106.0</b> | <b>100.6</b> | <b>100.8</b> | <b>103.1</b> |
| Дуу, дүрс, гэрэл зураг, бусад тоног төхөөрөмж      | 100.9        | 100.0        | 100.0        | 99.9         | 100.0        | 98.5         | 100.0        |
| Чөлөөт цаг, соёлын үйлчилгээ                       | 100.0        | 100.0        | 101.1        | 100.0        | 100.0        | 101.4        | 100.0        |
| Ном, сонин бичгийн хэрэгсэл                        | 98.5         | 100.3        | 91.7         | 116.2        | 101.5        | 102.3        | 107.8        |
| <b>БОЛОВСРОЛЫН ҮЙЛЧИЛГЭЭ</b>                       | <b>100.0</b> | <b>101.0</b> | <b>100.0</b> | <b>100.3</b> | <b>100.2</b> | <b>100.1</b> | <b>100.2</b> |
| Зочид буудал, нийтийн хоол, дотуур байр            | 100.0        | 100.0        | 100.5        | 98.4         | 100.7        | 99.6         | 110.0        |
| Нийтийн хоолны үйлчилгээ                           | 100.0        | 100.0        | 100.9        | 96.0         | 101.2        | 93.3         | 112.7        |
| Зочид буудал, дотуур байрны үйлчилгээ              | 100.0        | 100.0        | 100.0        | 100.0        | 100.0        | 117.7        | 100.0        |
| <b>БУСАД БАРАА, ҮЙЛЧИЛГЭЭ</b>                      | <b>102.9</b> | <b>108.2</b> | <b>103.0</b> | <b>103.1</b> | <b>107.3</b> | <b>105.8</b> | <b>102.0</b> |
| Хувь хүнд хандсан үйлчилгээ                        | 102.0        | 109.9        | 105.0        | 103.3        | 107.3        | 105.5        | 104.3        |
| Хувь хүний эд зүйл, хэрэглэл                       | 108.0        | 100.0        | 98.1         | 104.1        | 110.8        | 111.8        | 98.1         |
| Даатгалын үйлчилгээ                                | 100.0        | 92.6         | 100.0        | 100.0        | 100.0        | 100.0        | 100.0        |
| Санхүүгийн үйлчилгээ                               | 103.0        | 100.0        | 100.0        | 100.0        | 100.0        | 100.0        | 100.0        |

| Бүлэг, дэд бүлэг                                   | Хүснэгт 10.6-гийн үргэлжлэл |              |              |
|--|-----------------------------|--------------|--------------|
|  | Зүүн бүс                    |              |              |
|  | Дорнод                      | Сүхбаатар    | Хэнтий       |
|  | 2015=100                    |              |              |
| <b>ЕРӨНХИЙ ИНДЕКС</b>                              | <b>103.7</b>                | <b>104.2</b> | <b>103.1</b> |
| <b>ХҮНСНИЙ БАРАА, УНДАА, УС</b>                    | <b>103.9</b>                | <b>107.1</b> | <b>106.5</b> |
| Хүнсний бараа                                      | 102.4                       | 106.1        | 106.7        |
| Талх, гурил, будаа                                 | 98.4                        | 101.4        | 99.7         |
| Мах, махан бүтээгдэхүүн                            | 119.9                       | 117.1        | 114.6        |
| Загас, далайн бүтээгдэхүүн                         | 149.9                       | 135.6        | 107.9        |
| Сүү, сүүн бүтээгдэхүүн, өндөг                      | 68.3                        | 90.1         | 91.3         |
| Төрөл бүрийн өөх, тос                              | 107.2                       | 109.7        | 103.4        |
| Жимс, жимсгэнэ                                     | 97.5                        | 105.8        | 102.8        |
| Төмс, хүнсний ногоо                                | 115.6                       | 133.5        | 136.8        |
| Саахар, жимсний чанамал, чихэр, шоколад            | 98.0                        | 100.5        | 108.7        |
| Хүнсний бусад бүтээгдэхүүн                         | 106.4                       | 100.2        | 101.9        |
| Согтууруулах бус ундаа                             | 137.9                       | 115.4        | 103.3        |
| <b>СОГТУУРУУЛАХ УНДАА, ТАМХИ</b>                   | <b>105.3</b>                | <b>103.2</b> | <b>99.7</b>  |
| Согтууруулах ундаа                                 | 101.8                       | 103.7        | 101.9        |
| Тамхи  | 109.0                       | 103.1        | 98.5         |
| <b>ХУВЦАС, БӨС БАРАА, ГУТАЛ</b>                    | <b>100.1</b>                | <b>100.7</b> | <b>100.3</b> |
| Хувцас, бөс бараа                                  | 100.1                       | 101.0        | 100.4        |
| Хөвөн бөс, бараа                                   | 100.0                       | 100.0        | 100.0        |
| Бүх төрлийн хувцас                                 | 100.1                       | 101.1        | 100.5        |
| Жижиг эдлэл, хэрэгсэл                              | 100.0                       | 99.6         | 98.7         |
| Гутал  | 99.8                        | 99.9         | 100.0        |
| <b>ОРОН СУУЦ, УС, ЦАХИЛГААН, ТҮЛШ</b>              | <b>100.1</b>                | <b>98.6</b>  | <b>101.1</b> |
| Орон сууцны бодит түрээс                           | 96.3                        | 117.6        | 100.0        |
| Орон сууцны засвар, үйлчилгээ                      | 100.6                       | 110.1        | 103.8        |
| Усан хангамж, бусад үйлчилгээ                      | 103.5                       | 72.5         | 100.0        |
| Цахилгаан, хийн болон бусад түлш                   | 99.0                        | 100.0        | 100.0        |
| <b>ГЭР АХУЙН ТАВИЛГА, ГЭР АХУЙН БАРАА</b>          | <b>106.1</b>                | <b>103.3</b> | <b>102.5</b> |
| Тавилга, хэрэгсэл, хивс, дэвсгэр                   | 105.0                       | 101.6        | 103.0        |
| Оёмол, нэхмэл эдлэл                                | 105.1                       | 117.0        | 100.0        |
| Цахилгаан бараа                                    | 100.9                       | 101.1        | 100.1        |
| Шилэн эдлэл, сав суулга                            | 108.8                       | 102.7        | 103.7        |
| Багаж хэрэгсэл                                     | 107.3                       | 102.2        | 106.1        |
| Цэвэрлэгээний болон бусад жижиг бараа              | 108.8                       | 101.3        | 102.9        |
| <b>ЭМ, ТАРИА, ЭМНЭЛГИЙН ҮЙЛЧИЛГЭЭ</b>              | <b>105.0</b>                | <b>107.8</b> | <b>99.9</b>  |
| Эм, тариа, эмнэлгийн хэрэгсэл                      | 112.0                       | 111.9        | 99.9         |
| Амбулаторийн үйлчилгээ                             | 100.0                       | 100.0        | 100.0        |
| Эмнэлэгт хэвтэж эмчлүүлэх үйлчилгээ                | 100.0                       | 100.0        | 100.0        |
| <b>ТЭЭВЭР</b>                                      | <b>111.4</b>                | <b>110.9</b> | <b>106.4</b> |
| Тээврийн хэрэгслийн худалдан авалт                 | 121.8                       | 119.1        | 121.3        |
| Хувийн тээврийн хэрэгслийн засвар, үйлчилгээ       | 102.1                       | 104.0        | 102.0        |
| Тээврийн үйлчилгээ                                 | 104.8                       | 100.0        | 100.0        |
| <b>ХОЛБООНЫ ХЭРЭГСЭЛ, ШУУДАНГИЙН ҮЙЛЧИЛГЭЭ</b>     | <b>100.0</b>                | <b>99.7</b>  | <b>100.0</b> |
| Телефон аппарат, факсын хэрэгсэл                   | 100.0                       | 94.7         | 100.0        |
| Телефон аппарат, факсын үйлчилгээ                  | 100.0                       | 100.0        | 100.0        |
| <b>АМРАЛТ, ЧӨЛӨӨТ ЦАГ, СОЁЛЫН БАРАА, ҮЙЛЧИЛГЭЭ</b> | <b>100.0</b>                | <b>99.4</b>  | <b>100.0</b> |
| Дуу, дүрс, гэрэл зураг, бусад тоног төхөөрөмж      | 100.0                       | 97.9         | 100.0        |
| Чөлөөт цаг, соёлын үйлчилгээ                       | 100.0                       | 100.0        | 100.0        |
| Ном, сонин бичгийн хэрэгсэл                        | 100.0                       | 100.7        | 100.0        |
| <b>БОЛОВСРОЛЫН ҮЙЛЧИЛГЭЭ</b>                       | <b>100.0</b>                | <b>99.5</b>  | <b>100.1</b> |
| ЗОЧИД БУУДАЛ, НИЙТИЙН ХООЛ, ДОТУУР БАЙР            | 100.0                       | 100.2        | 115.5        |
| Нийтийн хоолны үйлчилгээ                           | 100.0                       | 100.4        | 107.6        |
| Зочид буудал, дотуур байрны үйлчилгээ              | 100.0                       | 100.0        | 119.5        |
| <b>БУСАД БАРАА, ҮЙЛЧИЛГЭЭ</b>                      | <b>107.4</b>                | <b>101.9</b> | <b>101.5</b> |
| Хувь хүнд хандсан үйлчилгээ                        | 108.6                       | 102.9        | 102.0        |
| Хувь хүний эд зүйл, хэрэглэл                       | 100.0                       | 98.2         | 100.0        |
| Даатгалын үйлчилгээ                                | 100.0                       | 100.0        | 100.0        |
| Санхүүгийн үйлчилгээ                               | 100.0                       | 100.0        | 100.0        |

10.7 ХЭРЭГЛЭЭНИЙ ҮНИЙН ИНДЕКС<sup>1</sup>, өмнөх оны мөн үетэй харьцуулснаар, бараа, үйлчилгээний бүлэг, дэд бүлгээр, аймгаар, хувиар, 2017 оны 8 дугаар сард

| Бүлэг, дэд бүлэг                                   | Баруун бүс   |              |              |              |              |
|--|--------------|--------------|--------------|--------------|--------------|
|  | Баян-Өлгий   | Говь-Алтай   | Завхан       | Увс          | Ховд         |
|  | 2015=100     |              |              |              |              |
| <b>ЕРӨНХИЙ ИНДЕКС</b>                              | <b>105.7</b> | <b>103.5</b> | <b>103.2</b> | <b>104.7</b> | <b>105.4</b> |
| <b>ХҮНСНИЙ БАРАА, УНДАА, УС</b>                    | <b>107.8</b> | <b>94.1</b>  | <b>104.2</b> | <b>100.6</b> | <b>106.5</b> |
| Хүнсний бараа                                      | 107.4        | 93.5         | 104.4        | 97.2         | 104.7        |
| Талх, гурил, будаа                                 | 97.9         | 101.0        | 100.2        | 102.4        | 100.8        |
| Мах, махан бүтээгдэхүүн                            | 104.0        | 77.0         | 102.6        | 81.1         | 94.8         |
| Загас, далайн бүтээгдэхүүн                         | 145.8        | 122.6        | 100.0        | 100.0        | 121.1        |
| Сүү, сүүн бүтээгдэхүүн, өндөг                      | 116.9        | 120.2        | 102.7        | 92.7         | 124.1        |
| Төрөл бүрийн өөх, тос                              | 100.6        | 103.8        | 99.8         | 97.6         | 115.6        |
| Жимс, жимсгэнэ                                     | 120.2        | 106.1        | 104.1        | 114.5        | 109.8        |
| Төмс, хүнсний ногоо                                | 139.5        | 89.6         | 119.3        | 152.1        | 141.7        |
| Саахар, жимсний чанамал, чихэр, шоколад            | 107.5        | 104.7        | 117.7        | 109.6        | 106.3        |
| Хүнсний бусад бүтээгдэхүүн                         | 100.9        | 110.5        | 100.5        | 100.6        | 106.9        |
| Согтууруулах бус ундаа                             | 111.2        | 107.8        | 100.3        | 176.1        | 134.4        |
| <b>СОГТУУРУУЛАХ УНДАА, ТАМХИ</b>                   | <b>102.5</b> | <b>103.7</b> | <b>100.8</b> | <b>102.0</b> | <b>104.1</b> |
| Согтууруулах ундаа                                 | 100.8        | 105.9        | 100.6        | 101.0        | 102.9        |
| Тамхи  | 105.4        | 102.3        | 101.1        | 103.6        | 105.5        |
| <b>ХУВЦАС, БӨС БАРАА, ГУТАЛ</b>                    | <b>104.5</b> | <b>107.5</b> | <b>101.5</b> | <b>103.2</b> | <b>104.3</b> |
| Хувцас, бөс бараа                                  | 102.9        | 108.9        | 102.0        | 103.8        | 101.9        |
| Хөвөн бөс, бараа                                   | 95.6         | 89.5         | 101.6        | 103.0        | 97.9         |
| Бүх төрлийн хувцас                                 | 103.3        | 109.4        | 102.2        | 103.3        | 100.7        |
| Жижиг эдлэл, хэрэгсэл                              | 96.0         | 105.8        | 100.0        | 110.7        | 139.7        |
| Гутал  | 107.8        | 102.8        | 100.2        | 101.6        | 110.6        |
| <b>ОРОН СУУЦ, УС, ЦАХИЛГААН, ТҮЛШ</b>              | <b>104.4</b> | <b>108.4</b> | <b>105.0</b> | <b>111.5</b> | <b>93.5</b>  |
| Орон сууцны бодит түрээс                           | 75.0         | 100.0        | 100.0        | 100.0        | 100.0        |
| Орон сууцны засвар, үйлчилгээ                      | 105.9        | 111.1        | 101.8        | 104.5        | 99.3         |
| Усан хангамж, бусад үйлчилгээ                      | 106.5        | 112.4        | 100.0        | 100.0        | 100.0        |
| Цахилгаан, хийн болон бусад түлш                   | 104.1        | 107.2        | 107.4        | 115.9        | 91.0         |
| <b>ГЭР АХУЙН ТАВИЛГА, ГЭР АХУЙН БАРАА</b>          | <b>106.4</b> | <b>109.9</b> | <b>100.8</b> | <b>102.8</b> | <b>105.1</b> |
| Тавилга, хэрэгсэл, хивс, дэвсгэр                   | 108.5        | 103.9        | 99.8         | 103.4        | 104.3        |
| Оёмол, нэхмэл эдлэл                                | 100.8        | 116.0        | 101.1        | 100.2        | 102.9        |
| Цахилгаан бараа                                    | 112.2        | 105.6        | 101.1        | 94.6         | 113.9        |
| Шилэн эдлэл, сав суулга                            | 113.7        | 95.2         | 101.4        | 105.7        | 98.4         |
| Багаж хэрэгсэл                                     | 92.1         | 123.7        | 100.0        | 103.1        | 123.3        |
| Цэвэрлэгээний болон бусад жижиг бараа              | 107.1        | 115.1        | 101.1        | 106.9        | 101.7        |
| <b>ЭМ, ТАРИА, ЭМНЭЛГИЙН ҮЙЛЧИЛГЭЭ</b>              | <b>105.1</b> | <b>101.4</b> | <b>103.2</b> | <b>111.6</b> | <b>103.4</b> |
| Эм, тариа, эмнэлгийн хэрэгсэл                      | 109.2        | 102.3        | 104.2        | 118.0        | 105.1        |
| Амбулаторийн үйлчилгээ                             | 100.0        | 100.0        | 100.0        | 100.0        | 105.5        |
| Эмнэлэгт хэвтэж эмчлүүлэх үйлчилгээ                | 100.0        | 100.0        | 100.0        | 100.0        | 100.0        |
| <b>ТЭЭВЭР</b>                                      | <b>109.3</b> | <b>104.9</b> | <b>104.7</b> | <b>107.1</b> | <b>115.4</b> |
| Тээврийн хэрэгслийн худалдан авалт                 | 121.0        | 118.7        | 121.6        | 119.9        | 129.3        |
| Хувийн тээврийн хэрэгслийн засвар, үйлчилгээ       | 108.6        | 94.8         | 104.6        | 103.3        | 107.0        |
| Тээврийн үйлчилгээ                                 | 98.6         | 87.2         | 100.0        | 91.0         | 103.9        |
| <b>ХОЛБООНЫ ХЭРЭГСЭЛ, ШУУДАНГИЙН ҮЙЛЧИЛГЭЭ</b>     | <b>99.8</b>  | <b>99.2</b>  | <b>99.9</b>  | <b>98.6</b>  | <b>99.6</b>  |
| Телефон аппарат, факсын хэрэгсэл                   | 95.7         | 90.0         | 99.1         | 74.5         | 95.7         |
| Телефон аппарат, факсын үйлчилгээ                  | 100.0        | 100.0        | 100.0        | 100.0        | 100.0        |
| <b>АМРАЛТ, ЧӨЛӨӨТ ЦАГ, СОЁЛЫН БАРАА, ҮЙЛЧИЛГЭЭ</b> | <b>106.4</b> | <b>101.0</b> | <b>101.3</b> | <b>103.3</b> | <b>116.4</b> |
| Дуу, дүрс, гэрэл зураг, бусад тоног төхөөрөмж      | 105.2        | 101.4        | 99.3         | 100.0        | 93.9         |
| Чөлөөт цаг, соёлын үйлчилгээ                       | 120.8        | 100.0        | 102.6        | 117.6        | 138.4        |
| Ном, сонин бичгийн хэрэгсэл                        | 100.0        | 101.7        | 100.0        | 100.0        | 115.7        |
| <b>БОЛОВСРОЛЫН ҮЙЛЧИЛГЭЭ</b>                       | <b>100.0</b> | <b>108.9</b> | <b>109.9</b> | <b>115.6</b> | <b>100.0</b> |
| ЗОЧИД БУУДАЛ, НИЙТИЙН ХООЛ, ДОТУУР БАЙР            | 118.3        | 108.6        | 100.1        | 100.0        | 102.0        |
| Нийтийн хоолны үйлчилгээ                           | 111.8        | 106.8        | 100.1        | 100.0        | 100.3        |
| Зочид буудал, дотуур байрны үйлчилгээ              | 120.0        | 120.0        | 100.0        | 100.0        | 106.9        |
| <b>БУСАД БАРАА, ҮЙЛЧИЛГЭЭ</b>                      | <b>103.4</b> | <b>101.8</b> | <b>103.0</b> | <b>106.8</b> | <b>108.1</b> |
| Хувь хүнд хандсан үйлчилгээ                        | 103.1        | 102.0        | 101.2        | 107.5        | 107.6        |
| Хувь хүний эд зүйл, хэрэглэл                       | 105.5        | 101.0        | 123.6        | 104.4        | 123.2        |
| Даатгалын үйлчилгээ                                | 100.0        | 100.0        | 100.0        | 100.0        | 100.0        |
| Санхүүгийн үйлчилгээ                               | 100.0        | 100.0        | 100.0        | 100.0        | 100.0        |

<sup>1</sup>Хэрэглээний бараа, үйлчилгээний суурь он, сагс, жинг шинэчилсэн тооцоо

## Хүснэгт 10.7-гийн үргэлжлэл

| Бүлэг, дэд бүлэг                                   | Хангайн бүс  |              |              |              |              |              |
|--|--------------|--------------|--------------|--------------|--------------|--------------|
|  | Архангай     | Баянхонгор   | Булган       | Орхон        | Өвөрхангай   | Хөвсгөл      |
|  | 2015=100     |              |              |              |              |              |
| <b>ЕРӨНХИЙ ИНДЕКС</b>                              | <b>105.6</b> | <b>108.3</b> | <b>102.1</b> | <b>105.0</b> | <b>102.2</b> | <b>101.7</b> |
| <b>ХҮНСНИЙ БАРАА, УНДАА, УС</b>                    | <b>110.2</b> | <b>103.8</b> | <b>104.0</b> | <b>107.7</b> | <b>104.7</b> | <b>102.4</b> |
| Хүнсний бараа                                      | 110.0        | 102.8        | 104.1        | 107.8        | 102.1        | 102.4        |
| Талх, гурил, будаа                                 | 111.2        | 104.6        | 102.6        | 101.0        | 96.6         | 102.6        |
| Мах, махан бүтээгдэхүүн                            | 111.7        | 94.3         | 93.6         | 106.7        | 108.4        | 94.6         |
| Загас, далайн бүтээгдэхүүн                         | 100.0        | 126.5        | 100.0        | 100.0        | 128.7        | 100.0        |
| Сүү, сүүн бүтээгдэхүүн, өндөг                      | 105.0        | 106.2        | 105.9        | 117.0        | 121.4        | 118.0        |
| Төрөл бүрийн өөх, тос                              | 98.7         | 119.4        | 108.4        | 117.9        | 99.3         | 104.6        |
| Жимс, жимсгэнэ                                     | 122.3        | 98.4         | 107.9        | 116.6        | 90.7         | 98.3         |
| Төмс, хүнсний ногоо                                | 105.8        | 110.3        | 129.1        | 114.4        | 91.7         | 120.4        |
| Саахар, жимсний чанамал, чихэр, шоколад            | 106.6        | 97.3         | 107.9        | 107.3        | 107.4        | 102.8        |
| Хүнсний бусад бүтээгдэхүүн                         | 101.7        | 119.8        | 110.6        | 106.0        | 125.4        | 112.2        |
| Согтууруулах бус ундаа                             | 113.0        | 125.9        | 103.4        | 106.8        | 145.1        | 102.6        |
| <b>СОГТУУРУУЛАХ УНДАА, ТАМХИ</b>                   | <b>104.7</b> | <b>101.1</b> | <b>104.1</b> | <b>100.0</b> | <b>102.4</b> | <b>100.1</b> |
| Согтууруулах ундаа                                 | 104.4        | 102.7        | 104.9        | 100.0        | 100.3        | 100.7        |
| Тамхи  | 104.9        | 99.7         | 103.4        | 100.0        | 108.8        | 99.2         |
| <b>ХУВЦАС, БӨС БАРАА, ГУТАЛ</b>                    | <b>103.9</b> | <b>108.2</b> | <b>101.0</b> | <b>104.9</b> | <b>96.2</b>  | <b>100.0</b> |
| Хувцас, бөс бараа                                  | 102.3        | 109.8        | 99.8         | 105.6        | 96.6         | 101.5        |
| Хөвөн бөс, бараа                                   | 124.6        | 106.1        | 97.2         | 113.1        | 100.5        | 104.8        |
| Бүх төрлийн хувцас                                 | 101.6        | 109.6        | 99.9         | 105.7        | 96.2         | 101.4        |
| Жижиг эдлэл, хэрэгсэл                              | 100.0        | 123.0        | 100.3        | 100.0        | 98.2         | 100.0        |
| Гутал  | 108.0        | 105.1        | 104.0        | 103.3        | 95.4         | 95.1         |
| <b>ОРОН СУУЦ, УС, ЦАХИЛГААН, ТҮЛШ</b>              | <b>107.6</b> | <b>103.9</b> | <b>101.9</b> | <b>103.4</b> | <b>99.0</b>  | <b>94.3</b>  |
| Орон сууцны бодит түрээс                           | 105.3        | 75.6         | 100.0        | 100.0        | 107.3        | 100.0        |
| Орон сууцны засвар, үйлчилгээ                      | 103.1        | 109.8        | 102.8        | 103.7        | 95.2         | 92.6         |
| Усан хангамж, бусад үйлчилгээ                      | 100.0        | 100.0        | 100.0        | 100.0        | 121.4        | 168.5        |
| Цахилгаан, хийн болон бусад түлш                   | 111.6        | 102.1        | 101.6        | 105.1        | 100.9        | 89.8         |
| <b>ГЭР АХУЙН ТАВИЛГА, ГЭР АХУЙН БАРАА</b>          | <b>105.0</b> | <b>101.3</b> | <b>98.6</b>  | <b>101.2</b> | <b>103.3</b> | <b>100.9</b> |
| Тавилга, хэрэгсэл, хивс, дэвсгэр                   | 106.6        | 89.0         | 100.0        | 97.2         | 102.6        | 99.5         |
| Оёмол, нэхмэл эдлэл                                | 104.3        | 104.9        | 85.9         | 109.1        | 110.7        | 100.0        |
| Цахилгаан бараа                                    | 111.6        | 108.5        | 103.8        | 99.4         | 94.4         | 101.0        |
| Шилэн эдлэл, сав суулга                            | 102.8        | 113.8        | 101.0        | 100.0        | 101.5        | 101.7        |
| Багаж хэрэгсэл                                     | 105.5        | 113.8        | 103.6        | 100.0        | 103.5        | 106.3        |
| Цэвэрлэгээний болон бусад жижиг бараа              | 103.8        | 105.7        | 103.4        | 104.2        | 107.0        | 100.1        |
| <b>ЭМ, ТАРИА, ЭМНЭЛГИЙН ҮЙЛЧИЛГЭЭ</b>              | <b>102.6</b> | <b>118.1</b> | <b>102.2</b> | <b>102.3</b> | <b>101.7</b> | <b>104.2</b> |
| Эм, тариа, эмнэлгийн хэрэгсэл                      | 104.3        | 109.1        | 103.4        | 103.5        | 101.0        | 104.5        |
| Амбулаторийн үйлчилгээ                             | 100.0        | 135.8        | 100.0        | 100.0        | 107.0        | 122.1        |
| Эмнэлэгт хэвтэж эмчлүүлэх үйлчилгээ                | 100.0        | 171.6        | 100.0        | 100.0        | 100.0        | 100.0        |
| <b>ТЭЭВЭР</b>                                      | <b>105.4</b> | <b>113.8</b> | <b>103.3</b> | <b>111.3</b> | <b>110.4</b> | <b>106.5</b> |
| Тээврийн хэрэгслийн худалдан авалт                 | 113.6        | 117.6        | 110.2        | 122.0        | 117.8        | 116.2        |
| Хувийн тээврийн хэрэгслийн засвар, үйлчилгээ       | 104.0        | 111.3        | 102.5        | 102.1        | 102.9        | 99.9         |
| Тээврийн үйлчилгээ                                 | 100.0        | 105.6        | 100.0        | 100.0        | 113.6        | 100.7        |
| <b>ХОЛБООНЫ ХЭРЭГСЭЛ, ШУУДАНГИЙН ҮЙЛЧИЛГЭЭ</b>     | <b>100.0</b> | <b>101.4</b> | <b>100.0</b> | <b>100.0</b> | <b>100.5</b> | <b>94.6</b>  |
| Телефон аппарат, факсын хэрэгсэл                   | 100.0        | 99.5         | 100.0        | 100.0        | 105.5        | 60.0         |
| Телефон аппарат, факсын үйлчилгээ                  | 100.0        | 101.7        | 100.0        | 100.0        | 100.1        | 100.0        |
| <b>АМРАЛТ, ЧӨЛӨӨТ ЦАГ, СОЁЛЫН БАРАА, ҮЙЛЧИЛГЭЭ</b> | <b>101.7</b> | <b>112.1</b> | <b>100.3</b> | <b>100.4</b> | <b>103.9</b> | <b>91.2</b>  |
| Дуу, дүрс, гэрэл зураг, бусад тоног төхөөрөмж      | 100.0        | 100.5        | 101.0        | 102.5        | 96.0         | 103.0        |
| Чөлөөт цаг, соёлын үйлчилгээ                       | 100.0        | 117.0        | 100.0        | 100.0        | 104.9        | 89.9         |
| Ном, сонин бичгийн хэрэгсэл                        | 108.0        | 112.6        | 100.0        | 100.0        | 109.4        | 86.7         |
| <b>БОЛОВСРОЛЫН ҮЙЛЧИЛГЭЭ</b>                       | <b>105.0</b> | <b>136.0</b> | <b>100.1</b> | <b>97.7</b>  | <b>100.1</b> | <b>114.5</b> |
| ЗОЧИД БУУДАЛ, НИЙТИЙН ХООЛ, ДОТУУР БАЙР            | 100.0        | 99.1         | 100.0        | 100.3        | 104.3        | 81.2         |
| Нийтийн хоолны үйлчилгээ                           | 100.0        | 98.2         | 100.0        | 100.1        | 100.4        | 99.1         |
| Зочид буудал, дотуур байрны үйлчилгээ              | 100.0        | 100.0        | 100.0        | 101.7        | 110.1        | 79.3         |
| <b>БУСАД БАРАА, ҮЙЛЧИЛГЭЭ</b>                      | <b>101.6</b> | <b>110.6</b> | <b>104.7</b> | <b>107.0</b> | <b>101.7</b> | <b>107.1</b> |
| Хувь хүнд хандсан үйлчилгээ                        | 102.3        | 109.8        | 106.4        | 109.7        | 102.6        | 107.6        |
| Хувь хүний эд зүйл, хэрэглэл                       | 100.0        | 120.3        | 100.0        | 100.0        | 100.1        | 98.0         |
| Даатгалын үйлчилгээ                                | 100.0        | 100.0        | 100.0        | 100.0        | 100.0        | 124.2        |
| Санхүүгийн үйлчилгээ                               | 100.0        | 100.0        | 100.0        | 100.0        | 100.0        | 100.0        |



## Хүснэгт 10.7-гийн үргэлжлэл

| Бүлэг, дэд бүлэг                                   | Төвийн бүс   |              |              |              |              |              |              |
|--|--------------|--------------|--------------|--------------|--------------|--------------|--------------|
|  | Говьсүмбэр   | Дархан-Уул   | Дорноговь    | Дундговь     | Өмнөговь     | Сэлэнгэ      | Төв          |
|  | 2015=100     |              |              |              |              |              |              |
| <b>ЕРӨНХИЙ ИНДЕКС</b>                              | <b>103.0</b> | <b>105.7</b> | <b>103.6</b> | <b>109.8</b> | <b>104.2</b> | <b>104.3</b> | <b>104.8</b> |
| <b>ХҮНСНИЙ БАРАА, УНДАА, УС</b>                    | <b>100.8</b> | <b>107.5</b> | <b>105.1</b> | <b>115.7</b> | <b>101.3</b> | <b>104.0</b> | <b>107.2</b> |
| Хүнсний бараа                                      | 97.2         | 107.5        | 104.3        | 115.1        | 100.5        | 103.4        | 106.2        |
| Талх, гурил, будаа                                 | 106.7        | 99.1         | 99.6         | 103.9        | 102.3        | 105.3        | 101.4        |
| Мах, махан бүтээгдэхүүн                            | 82.8         | 106.4        | 107.5        | 117.3        | 87.4         | 102.4        | 101.8        |
| Загас, далайн бүтээгдэхүүн                         | 106.3        | 126.5        | 140.8        | 163.6        | 136.1        | 100.0        | 136.6        |
| Сүү, сүүн бүтээгдэхүүн, өндөг                      | 100.4        | 96.8         | 94.7         | 122.3        | 117.1        | 96.7         | 106.1        |
| Төрөл бүрийн өөх, тос                              | 115.4        | 108.0        | 103.8        | 105.1        | 106.1        | 103.0        | 110.2        |
| Жимс, жимсгэнэ                                     | 102.6        | 119.7        | 97.0         | 138.5        | 104.8        | 106.2        | 110.7        |
| Төмс, хүнсний ногоо                                | 90.7         | 158.7        | 121.8        | 118.2        | 107.3        | 98.1         | 134.1        |
| Саахар, жимсний чанамал, чихэр, шоколад            | 106.6        | 103.3        | 107.3        | 119.1        | 108.9        | 110.3        | 105.9        |
| Хүнсний бусад бүтээгдэхүүн                         | 103.0        | 108.0        | 111.2        | 136.2        | 114.3        | 103.4        | 110.6        |
| Согтууруулах бус ундаа                             | 156.4        | 108.3        | 113.6        | 122.5        | 111.7        | 113.1        | 118.2        |
| <b>СОГТУУРУУЛАХ УНДАА, ТАМХИ</b>                   | <b>103.2</b> | <b>103.0</b> | <b>103.7</b> | <b>103.6</b> | <b>102.2</b> | <b>105.0</b> | <b>101.5</b> |
| Согтууруулах ундаа                                 | 101.4        | 98.7         | 102.3        | 104.1        | 101.9        | 100.2        | 101.6        |
| Тамхи  | 105.0        | 107.4        | 104.5        | 103.0        | 102.4        | 107.8        | 101.3        |
| <b>ХУВЦАС, БЭС БАРАА, ГУТАЛ</b>                    | <b>103.6</b> | <b>105.1</b> | <b>98.5</b>  | <b>106.0</b> | <b>105.9</b> | <b>101.5</b> | <b>107.0</b> |
| Хувцас, бөс бараа                                  | 105.2        | 104.2        | 97.8         | 103.5        | 106.8        | 102.1        | 107.2        |
| Хөвөн бөс, бараа                                   | 101.2        | 107.6        | 100.2        | 104.9        | 100.0        | 118.0        | 101.6        |
| Бүх төрлийн хувцас                                 | 105.5        | 104.1        | 98.2         | 102.9        | 107.3        | 100.4        | 108.4        |
| Жижиг эдлэл, хэрэгсэл                              | 101.6        | 107.4        | 83.2         | 115.5        | 91.3         | 136.1        | 91.4         |
| Гутал  | 100.1        | 107.5        | 100.6        | 111.5        | 103.3        | 100.1        | 106.8        |
| <b>ОРОН СУУЦ, УС, ЦАХИЛГААН, ТҮЛШ</b>              | <b>106.0</b> | <b>103.5</b> | <b>101.6</b> | <b>124.1</b> | <b>101.6</b> | <b>103.1</b> | <b>97.3</b>  |
| Орон сууцны бодит түрээс                           | 79.2         | 100.0        | 100.0        | 100.4        | 92.0         | 142.5        | 100.0        |
| Орон сууцны засвар, үйлчилгээ                      | 100.2        | 112.4        | 101.3        | 102.2        | 99.1         | 103.4        | 102.3        |
| Усан хангамж, бусад үйлчилгээ                      | 94.6         | 100.0        | 100.0        | 100.0        | 100.0        | 100.0        | 107.9        |
| Цахилгаан, хийн болон бусад түлш                   | 113.3        | 104.3        | 102.4        | 140.4        | 104.3        | 103.3        | 91.8         |
| <b>ГЭР АХУЙН ТАВИЛГА, ГЭР АХУЙН БАРАА</b>          | <b>101.3</b> | <b>110.4</b> | <b>100.6</b> | <b>106.4</b> | <b>102.4</b> | <b>107.6</b> | <b>103.5</b> |
| Тавилга, хэрэгсэл, хивс, дэвсгэр                   | 100.0        | 106.6        | 94.6         | 103.6        | 100.0        | 108.1        | 101.2        |
| Оёмол, нэхмэл эдлэл                                | 104.1        | 100.0        | 107.9        | 106.4        | 100.0        | 118.8        | 107.7        |
| Цахилгаан бараа                                    | 102.5        | 111.0        | 101.7        | 107.9        | 101.9        | 103.7        | 103.7        |
| Шилэн эдлэл, сав суулга                            | 108.6        | 106.7        | 100.8        | 121.8        | 100.0        | 109.3        | 100.2        |
| Багаж хэрэгсэл                                     | 100.0        | 100.0        | 105.5        | 122.1        | 99.0         | 104.3        | 101.5        |
| Цэвэрлэгээний болон бусад жижиг бараа              | 99.4         | 116.8        | 105.6        | 101.6        | 106.9        | 105.1        | 107.0        |
| <b>ЭМ, ТАРИА, ЭМНЭЛГИЙН ҮЙЛЧИЛГЭЭ</b>              | <b>102.1</b> | <b>104.9</b> | <b>105.0</b> | <b>103.7</b> | <b>103.1</b> | <b>111.8</b> | <b>104.4</b> |
| Эм, тариа, эмнэлгийн хэрэгсэл                      | 101.1        | 106.6        | 105.6        | 104.2        | 104.1        | 119.1        | 106.9        |
| Амбулаторийн үйлчилгээ                             | 100.0        | 100.0        | 100.0        | 101.1        | 100.0        | 100.0        | 100.0        |
| Эмнэлэгт хэвтэж эмчлүүлэх үйлчилгээ                | 105.9        | 100.0        | 100.0        | 100.0        | 100.0        | 100.0        | 100.0        |
| <b>ТЭЭВЭР</b>                                      | <b>109.0</b> | <b>108.5</b> | <b>112.5</b> | <b>110.7</b> | <b>108.4</b> | <b>108.4</b> | <b>106.7</b> |
| Тээврийн хэрэгслийн худалдан авалт                 | 122.6        | 122.4        | 120.4        | 120.4        | 115.1        | 121.2        | 117.6        |
| Хувийн тээврийн хэрэгслийн засвар, үйлчилгээ       | 101.3        | 105.1        | 108.4        | 101.4        | 102.2        | 103.0        | 100.9        |
| Тээврийн үйлчилгээ                                 | 100.0        | 100.0        | 100.0        | 75.6         | 100.0        | 99.4         | 100.0        |
| <b>ХОЛБООНЫ ХЭРЭГСЭЛ, ШУУДАНГИЙН ҮЙЛЧИЛГЭЭ</b>     | <b>99.9</b>  | <b>99.1</b>  | <b>100.0</b> | <b>100.0</b> | <b>100.0</b> | <b>100.0</b> | <b>98.8</b>  |
| Телефон аппарат, факсын хэрэгсэл                   | 100.0        | 83.3         | 100.0        | 100.0        | 100.0        | 100.0        | 80.2         |
| Телефон аппарат, факсын үйлчилгээ                  | 99.9         | 100.0        | 100.0        | 100.0        | 100.0        | 100.0        | 99.7         |
| <b>АМРАЛТ, ЧӨЛӨӨТ ЦАГ, СОЁЛЫН БАРАА, ҮЙЛЧИЛГЭЭ</b> | <b>99.7</b>  | <b>100.6</b> | <b>100.1</b> | <b>107.1</b> | <b>100.7</b> | <b>100.9</b> | <b>103.1</b> |
| Дуу, дүрс, гэрэл зураг, бусад тоног төхөөрөмж      | 100.9        | 100.0        | 100.0        | 99.9         | 100.0        | 99.0         | 100.0        |
| Чөлөөт цаг, соёлын үйлчилгээ                       | 100.0        | 100.0        | 101.1        | 100.0        | 100.0        | 101.4        | 100.0        |
| Ном, сонин бичгийн хэрэгсэл                        | 98.5         | 102.1        | 98.9         | 119.5        | 101.6        | 102.3        | 107.8        |
| <b>БОЛОВСРОЛЫН ҮЙЛЧИЛГЭЭ</b>                       | <b>100.0</b> | <b>101.0</b> | <b>100.0</b> | <b>100.3</b> | <b>100.2</b> | <b>100.4</b> | <b>100.2</b> |
| <b>ЗОЧИД БУУДАЛ, НИЙТИЙН ХООЛ, ДОТУУР БАЙР</b>     | <b>100.0</b> | <b>100.0</b> | <b>100.5</b> | <b>98.4</b>  | <b>102.2</b> | <b>99.6</b>  | <b>113.4</b> |
| Нийтийн хоолны үйлчилгээ                           | 100.0        | 100.0        | 100.9        | 96.0         | 103.7        | 93.3         | 117.1        |
| Зочид буудал, дотуур байрны үйлчилгээ              | 100.0        | 100.0        | 100.0        | 100.0        | 100.0        | 117.7        | 100.0        |
| <b>БУСАД БАРАА, ҮЙЛЧИЛГЭЭ</b>                      | <b>102.9</b> | <b>111.2</b> | <b>106.5</b> | <b>109.1</b> | <b>110.9</b> | <b>107.9</b> | <b>107.2</b> |
| Хувь хүнд хандсан үйлчилгээ                        | 102.0        | 113.6        | 107.8        | 108.5        | 111.4        | 107.5        | 114.3        |
| Хувь хүний эд зүйл, хэрэглэл                       | 108.0        | 100.0        | 105.4        | 117.2        | 110.8        | 115.0        | 97.2         |
| Даатгалын үйлчилгээ                                | 100.0        | 92.6         | 100.0        | 100.0        | 100.0        | 100.0        | 100.0        |
| Санхүүгийн үйлчилгээ                               | 103.0        | 100.0        | 100.0        | 100.0        | 100.0        | 100.0        | 100.0        |

| Бүлэг, дэд бүлэг                                   | Зүүн бүс     |              |              |
|--|--------------|--------------|--------------|
|  | Дорнод       | Сүхбаатар    | Хэнтий       |
|  | 2015=100     |              |              |
| <b>ЕРӨНХИЙ ИНДЕКС</b>                              | <b>103.2</b> | <b>105.4</b> | <b>103.5</b> |
| <b>ХҮНСНИЙ БАРАА, УНДАА, УС</b>                    | <b>102.4</b> | <b>109.2</b> | <b>103.3</b> |
| Хүнсний бараа                                      | 100.9        | 105.7        | 103.3        |
| Талх, гурил, будаа                                 | 100.5        | 102.3        | 100.5        |
| Мах, махан бүтээгдэхүүн                            | 97.1         | 105.2        | 100.5        |
| Загас, далайн бүтээгдэхүүн                         | 149.9        | 142.4        | 111.8        |
| Сүү, сүүн бүтээгдэхүүн, өндөг                      | 108.4        | 107.1        | 103.4        |
| Төрөл бүрийн өөх, тос                              | 107.5        | 113.6        | 105.0        |
| Жимс, жимсгэнэ                                     | 96.5         | 103.5        | 102.3        |
| Төмс, хүнсний ногоо                                | 105.0        | 113.0        | 115.7        |
| Саахар, жимсний чанамал, чихэр, шоколад            | 106.1        | 109.3        | 114.4        |
| Хүнсний бусад бүтээгдэхүүн                         | 107.3        | 104.0        | 101.9        |
| Согтууруулах бүс ундаа                             | 137.3        | 147.2        | 103.5        |
| <b>СОГТУУРУУЛАХ УНДАА, ТАМХИ</b>                   | <b>105.4</b> | <b>111.0</b> | <b>99.8</b>  |
| Согтууруулах ундаа                                 | 102.2        | 104.4        | 102.0        |
| Тамхи  | 108.8        | 113.4        | 98.5         |
| <b>ХУВЦАС, БӨС БАРАА, ГУТАЛ</b>                    | <b>99.8</b>  | <b>101.0</b> | <b>107.0</b> |
| Хувцас, бөс бараа                                  | 99.9         | 100.4        | 105.8        |
| Хөвөн бөс, бараа                                   | 100.2        | 100.0        | 100.0        |
| Бүх төрлийн хувцас                                 | 99.9         | 100.4        | 106.4        |
| Жижиг эдлэл, хэрэгсэл                              | 100.6        | 98.9         | 98.7         |
| Гутал  | 99.5         | 102.4        | 109.4        |
| <b>ОРОН СУУЦ, УС, ЦАХИЛГААН, ТҮЛШ</b>              | <b>100.3</b> | <b>98.4</b>  | <b>100.1</b> |
| Орон сууцны бодит түрээс                           | 96.3         | 117.6        | 100.0        |
| Орон сууцны засвар, үйлчилгээ                      | 100.8        | 109.5        | 103.8        |
| Усан хангамж, бусад үйлчилгээ                      | 103.5        | 72.5         | 100.0        |
| Цахилгаан, хийн болон бусад түлш                   | 99.4         | 100.0        | 98.1         |
| <b>ГЭР АХУЙН ТАВИЛГА, ГЭР АХУЙН БАРАА</b>          | <b>106.3</b> | <b>103.5</b> | <b>103.3</b> |
| Тавилга, хэрэгсэл, хивс, дэвсгэр                   | 105.1        | 100.3        | 103.0        |
| Оёмол, нэхмэл эдлэл                                | 106.9        | 117.8        | 100.0        |
| Цахилгаан бараа                                    | 100.9        | 101.5        | 100.1        |
| Шилэн эдлэл, сав суулга                            | 108.6        | 105.5        | 123.8        |
| Багаж хэрэгсэл                                     | 107.3        | 103.2        | 108.7        |
| Цэвэрлэгээний болон бусад жижиг бараа              | 108.6        | 103.8        | 102.8        |
| <b>ЭМ, ТАРИА, ЭМНЭЛГИЙН ҮЙЛЧИЛГЭЭ</b>              | <b>105.0</b> | <b>109.4</b> | <b>99.9</b>  |
| Эм, тариа, эмнэлгийн хэрэгсэл                      | 111.9        | 114.5        | 99.9         |
| Амбулаторийн үйлчилгээ                             | 100.0        | 100.0        | 100.0        |
| Эмнэлэгт хэвтэж эмчлүүлэх үйлчилгээ                | 100.0        | 100.0        | 100.0        |
| <b>ТЭЭВЭР</b>                                      | <b>110.9</b> | <b>110.9</b> | <b>106.4</b> |
| Тээврийн хэрэгслийн худалдан авалт                 | 121.9        | 119.1        | 121.3        |
| Хувийн тээврийн хэрэгслийн засвар, үйлчилгээ       | 101.0        | 104.0        | 102.0        |
| Тээврийн үйлчилгээ                                 | 104.8        | 100.0        | 100.0        |
| <b>ХОЛБООНЫ ХЭРЭГСЭЛ, ШУУДАНГИЙН ҮЙЛЧИЛГЭЭ</b>     | <b>100.0</b> | <b>97.6</b>  | <b>100.0</b> |
| Телефон аппарат, факсын хэрэгсэл                   | 100.0        | 65.2         | 100.0        |
| Телефон аппарат, факсын үйлчилгээ                  | 100.0        | 100.0        | 100.0        |
| <b>АМРАЛТ, ЧӨЛӨӨТ ЦАГ, СОЁЛЫН БАРАА, ҮЙЛЧИЛГЭЭ</b> | <b>100.0</b> | <b>101.3</b> | <b>100.0</b> |
| Дуу, дүрс, гэрэл зураг, бусад тоног төхөөрөмж      | 100.0        | 99.2         | 100.0        |
| Чөлөөт цаг, соёлын үйлчилгээ                       | 100.0        | 100.0        | 100.0        |
| Ном, сонин бичгийн хэрэгсэл                        | 100.0        | 105.9        | 100.0        |
| <b>БОЛОВСРОЛЫН ҮЙЛЧИЛГЭЭ</b>                       | <b>100.0</b> | <b>100.7</b> | <b>100.0</b> |
| <b>ЗОЧИД БУУДАЛ, НИЙТИЙН ХООЛ, ДОТУУР БАЙР</b>     | <b>100.0</b> | <b>101.2</b> | <b>115.5</b> |
| Нийтийн хоолны үйлчилгээ                           | 100.0        | 101.9        | 107.6        |
| Зочид буудал, дотуур байрны үйлчилгээ              | 100.0        | 100.0        | 119.5        |
| <b>БУСАД БАРАА, ҮЙЛЧИЛГЭЭ</b>                      | <b>108.1</b> | <b>107.6</b> | <b>102.1</b> |
| Хувь хүнд хандсан үйлчилгээ                        | 109.4        | 111.0        | 102.1        |
| Хувь хүний эд зүйл, хэрэглэл                       | 100.1        | 98.2         | 102.7        |
| Даатгалын үйлчилгээ                                | 100.0        | 100.0        | 100.0        |
| Санхүүгийн үйлчилгээ                               | 100.0        | 100.0        | 100.0        |

10.8 ХЭРЭГЛЭЭНИЙ ҮНИЙН ИНДЕКС<sup>1</sup>, хүнсний гол нэрийн барааны үнэ, аймаг, нийслэлээр, жил бүрийн 8 дугаар сарын байдлаар

| Аймаг,<br>нийслэл | ХҮИ, %                |                       | Хүнсний гол нэрийн барааны нэгжийн үнэ, төгрөг |           |           |                       |           |           |                       |           |           |                         |           |           |
|-------------------|-----------------------|-----------------------|--|-----------|-----------|-----------------------|-----------|-----------|-----------------------|-----------|-----------|-------------------------|-----------|-----------|
|                   | 2017 VIII<br>2017 VII | 2017 VIII<br>2016 XII | I зэргийн гурил, килограмм                     |           |           | Үхрийн мах, килограмм |           |           | Хонины мах, килограмм |           |           | Цагаан будаа, килограмм |           |           |
|                   |                       |                       | 2015 VIII                                      | 2016 VIII | 2017 VIII | 2015 VIII             | 2016 VIII | 2017 VIII | 2015 VIII             | 2016 VIII | 2017 VIII | 2015 VIII               | 2016 VIII | 2017 VIII |
| Баян-Өлгий        | 100.0                 | 103.8                 | 1 040  | 1 498     | 1 429     | 5 000                 | 4 461     | 4 527     | 5 500                 | 4 652     | 4 824     | 2 500                   | 2 442     | 2 527     |
| Говь-Алтай        | 99.7                  | 103.0                 | 1 300  | 1 300     | 1 333     | 7 500                 | 7 000     | 6 500     | 5 500                 | 5 000     | 4 500     | 2 300                   | 2 348     | 2 429     |
| Завхан            | 101.2                 | 104.0                 | 1 133  | 1 333     | 1 333     | 7 500                 | 5 721     | 5 786     | 7 000                 | 5 244     | 5 481     | 2 317                   | 2 360     | 2 366     |
| Увс               | 102.2                 | 105.2                 | 1 100  | 1 300     | 1 328     | 5 800                 | 6 500     | 5 244     | 5 800                 | 6 000     | 5 000     | 2 267                   | 2 275     | 2 301     |
| Ховд              | 100.0                 | 104.6                 | 1 366  | 1 525     | 1 324     | 6 500                 | 6 000     | 6 000     | 6 500                 | 6 000     | 5 500     | 2 550                   | 2 377     | 2 665     |
| Архангай          | 100.4                 | 105.2                 | 1 200  | 1 226     | 1 246     | 6 500                 | 5 652     | 6 011     | 5 500                 | 4 899     | 5 454     | 2 650                   | 2 605     | 2 611     |
| Баянхонгор        | 101.6                 | 108.1                 | 1 300  | 1 327     | 1 272     | 5 000                 | 5 000     | 4 500     | 5 000                 | 4 743     | 4 620     | 2 267                   | 2 336     | 2 362     |
| Булган            | 100.3                 | 102.4                 | 1 266  | 1 289     | 1 292     | 7 000                 | 6 745     | 6 595     | 6 000                 | 5 437     | 5 701     | 2 500                   | 2 448     | 2 446     |
| Орхон             | 99.8                  | 103.6                 | 933  | 1 148     | 1 126     | 7 333                 | 5 986     | 6 329     | 6 167                 | 5 328     | 5 662     | 2 427                   | 2 367     | 2 314     |
| Өвөрхангай        | 99.9                  | 102.7                 | 1 250  | 1 250     | 1 216     | 5 800                 | 5 111     | 5 949     | 4 667                 | 4 758     | 5 117     | 2 200                   | 2 360     | 2 288     |
| Хөвсгөл           | 100.0                 | 102.1                 | 1 240  | 1 250     | 1 233     | 7 500                 | 6 098     | 5 872     | 6 950                 | 5 489     | 5 374     | 2 683                   | 2 478     | 2 461     |
| Говьсүмбэр        | 99.8                  | 103.2                 | 1 000  | 1 133     | 1 032     | 7 000                 | 8 000     | 6 500     | 5 000                 | 6 495     | 5 000     | 2 200                   | 2 030     | 2 166     |
| Дархан-Уул        | 100.4                 | 104.3                 | 1 125  | 1 129     | 1 074     | 6 500                 | 5 575     | 6 663     | 6 167                 | 5 800     | 5 763     | 2 400                   | 2 324     | 2 324     |
| Дорноговь         | 100.2                 | 103.2                 | 1 050  | 1 138     | 1 063     | 8 000                 | 6 224     | 6 928     | 5 500                 | 5 313     | 5 684     | 2 133                   | 2 155     | 2 138     |
| Дундговь          | 101.2                 | 103.5                 | 1 233  | 1 177     | 1 232     | 6 500                 | 6 500     | 5 000     | 4 700                 | 4 200     | 5 000     | 2 233                   | 2 263     | 2 266     |
| Өмнөговь          | 101.1                 | 103.9                 | 1 100  | 1 268     | 1 293     | 5 000                 | 6 000     | 6 000     | 6 000                 | 5 161     | 5 328     | 2 300                   | 2 270     | 2 318     |
| Сэлэнгэ           | 98.8                  | 105.2                 | 1 033  | 1 032     | 1 032     | 7 333                 | 7 329     | 6 598     | 6 333                 | 5 816     | 5 763     | 2 300                   | 2 260     | 2 205     |
| Төв               | 100.6                 | 103.7                 | 1 167  | 1 155     | 1 134     | 7 500                 | 6 901     | 7 398     | 6 500                 | 6 088     | 6 075     | 2 300                   | 2 314     | 2 311     |
| Дорнод            | 99.9                  | 103.7                 | 950  | 950       | 1 057     | 6 600                 | 7 403     | 6 597     | 6 000                 | 6 000     | 5 641     | 2 167                   | 2 112     | 2 212     |
| Сүхбаатар         | 100.0                 | 104.2                 | 1 150  | 1 185     | 1 182     | 7 500                 | 6 000     | 6 500     | 6 000                 | 5 000     | 5 500     | 2 200                   | 2 014     | 2 201     |
| Хэнтий            | 100.2                 | 103.1                 | 1 100  | 1 173     | 1 154     | 8 250                 | 7 291     | 7 091     | 7 250                 | 5 432     | 5 720     | 2 267                   | 2 300     | 2 297     |
| Улаанбаатар       | 101.3                 | 106.0                 | 1 118  | 1 117     | 1 067     | 7 229                 | 7 321     | 7 373     | 6 051                 | 6 139     | 6 393     | 2 406                   | 2 544     | 2 648     |

<sup>1</sup>Хэрэглээний бараа, үйлчилгээний суурь он, сагс, жинг шинэчилсэн тооцоо

| Аймаг, нийслэл                                    | Хүнсний гол нэрийн барааны нэгжийн үнэ, төгрөг |           |                        |           |                      |           |                 |           |           |                    |           |           |           |           |           |       |
|---|--|-----------|------------------------|-----------|----------------------|-----------|-----------------|-----------|-----------|--------------------|-----------|-----------|-----------|-----------|-----------|-------|
|   | Шингэн сүү, литр                               |           | Элсэн чихэр, килограмм |           | Ногоон цай, 90 грамм |           | Төмс, килограмм |           |           | Сонгино, килограмм |           |           |           |           |           |       |
|   | 2015 VIII                                      | 2016 VIII | 2017 VIII              | 2015 VIII | 2016 VIII            | 2017 VIII | 2015 VIII       | 2016 VIII | 2017 VIII | 2015 VIII          | 2016 VIII | 2017 VIII | 2015 VIII | 2016 VIII | 2017 VIII |       |
| Баян-Өлгий<br>Говь-Алтай<br>Завхан<br>Увс<br>Ховд | 1 500  | 1 341     | 1 670                  | 1 833     | 2 093                | 2 573     | 6 000           | 1 000     | 1 000     | 967                | 587       | 749       | 1 800     | 1 360     | 1 566     |       |
|   | 1 200  | 1 213     | 1 932                  | 2 000     | 1 862                | 2 508     | 6 167           | 1 000     | 1 000     | 1 200              | 900       | 904       | 1 500     | 1 524     | 1 536     |       |
|   | 1 133  | 1 253     | 1 279                  | 1 767     | 1 716                | 2 326     | 5 500           | 1 864     | 1 864     | 1 600              | 1 131     | 1 297     | 1 500     | 1 594     | 1 501     |       |
|   | 800  | 997       | 889                    | 1 900     | 1 942                | 2 417     | 8 667           | 1 200     | 2 500     | 1 300              | 775       | 1 267     | 2 333     | 2 032     | 1 906     |       |
|   | 1 000  | 1 181     | 1 571                  | 2 117     | 2 103                | 2 517     | 8 500           | 1 000     | 1 577     | 800                | 424       | 574       | 1 000     | 1 290     | 2 038     |       |
|   | <b>Баруун бүс</b>                              |           |                        |           |                      |           |                 |           |           |                    |           |           |           |           |           |       |
|   | <b>Хангайн бүс</b>                             |           |                        |           |                      |           |                 |           |           |                    |           |           |           |           |           |       |
|   | Архангай                                       | 1 200     | 1 103                  | 1 231     | 1 750                | 1 880     | 2 383           | 5 250     | 800       | 800                | 1 800     | 1 263     | 1 189     | 1 500     | 1 500     | 1 542 |
|   | Баянхонгор                                     | 1 133     | 1 355                  | 1 433     | 2 167                | 2 040     | 2 367           | 5 333     | 900       | 1 666              | 1 333     | 1 150     | 1 271     | 1 500     | 1 692     | 1 536 |
|   | Булган   | 1 000     | 913                    | 876       | 1 800                | 2 054     | 2 435           | 6 000     | 828       | 1 825              | 2 000     | 821       | 1 392     | 1 500     | 1 501     | 1 511 |
| Орхон   | 933  | 800       | 1 000                  | 1 507     | 2 071                | 2 230     | 5 507           | 1 505     | 1 580     | 1 700              | 1 013     | 1 243     | 1 500     | 1 500     | 1 594     |       |
| Өвөрхангай  | 1 000  | 1 043     | 1 379                  | 1 800     | 1 635                | 2 340     | 5 500           | 899       | 1 675     | 1 533              | 941       | 735       | 1 400     | 1 480     | 1 331     |       |
| Хөвсгөл   | 900  | 919       | 1 288                  | 1 833     | 2 059                | 2 359     | 5 700           | 2 000     | 2 000     | 1 600              | 894       | 1 268     | 1 500     | 1 515     | 1 553     |       |
| <b>Төвийн бүс</b>                                 |  |           |                        |           |                      |           |                 |           |           |                    |           |           |           |           |           |       |
| Говьсүмбэр  | 1 000  | 1 200     | 1 466                  | 1 467     | 1 647                | 2 033     | 4 450           | 1 598     | 1 932     | 1 400              | 700       | 765       | 1 000     | 1 000     | 1 129     |       |
| Дархан-Уул  | 1 000  | 800       | 800                    | 1 650     | 2 321                | 2 331     | 5 800           | 1 519     | 1 688     | 1 467              | 632       | 1 216     | 1 367     | 1 500     | 1 500     |       |
| Дорноговь   | 2 000  | 1 987     | 1 579                  | 1 500     | 1 867                | 2 225     | 5 500           | 849       | 998       | 1 600              | 993       | 1 304     | 1 400     | 1 504     | 1 488     |       |
| Дундговь  | 1 367  | 1 266     | 1 800                  | 1 633     | 1 718                | 2 363     | 5 733           | 665       | 1 500     | 1 833              | 1 032     | 1 355     | 1 367     | 1 051     | 1 284     |       |
| Өмнөговь  | 2 000  | 2 000     | 2 389                  | 1 933     | 1 835                | 2 330     | 7 633           | 820       | 855       | 1 667              | 1 001     | 1 200     | 1 233     | 1 288     | 1 330     |       |
| Сэлэнгэ   | 700  | 800       | 700                    | 1 833     | 1 777                | 2 300     | 5 333           | 1 129     | 1 129     | 1 800              | 982       | 1 129     | 2 067     | 1 910     | 1 500     |       |
| Төв   | 1 000  | 819       | 896                    | 1 600     | 2 135                | 2 256     | 5 500           | 766       | 1 598     | 1 700              | 757       | 1 378     | 1 300     | 1 465     | 1 666     |       |
| <b>Зүүн бүс</b>                                   |  |           |                        |           |                      |           |                 |           |           |                    |           |           |           |           |           |       |
| Дорнод  | 600  | 598       | 616                    | 1 800     | 1 893                | 2 380     | 4 933           | 2 399     | 1 669     | 1 500              | 1 105     | 1 102     | 1 333     | 1 334     | 1 549     |       |
| Сүхбаатар   | 1 000  | 1 089     | 1 098                  | 1 550     | 1 884                | 2 084     | 5 967           | 720       | 1 282     | 1 333              | 1 004     | 1 139     | 1 167     | 1 206     | 1 149     |       |
| Хэнтий  | 1 000  | 1 009     | 1 031                  | 1 567     | 1 834                | 2 279     | 6 067           | 814       | 814       | 1 567              | 1 066     | 1 259     | 1 333     | 1 454     | 1 381     |       |
| <b>Улаанбаатар</b>                                |  |           |                        |           |                      |           |                 |           |           |                    |           |           |           |           |           |       |
| Улаанбаатар                                       | 1 218  | 1 286     | 1 402                  | 1 827     | 2 074                | 2 604     | 5 228           | 1 201     | 1 500     | 1 579              | 939       | 1 324     | 1 331     | 1 290     | 1 428     |       |

<sup>2</sup> Ногоон цай 2 килограмм

## 10.9 АЖ ҮЙЛДВЭРИЙН САЛБАРЫН ҮЙЛДВЭРЛЭГЧИЙН ҮНИЙН ИНДЕКС, дэд салбараар, 2017 оны 8 дугаар сард

| Дэд салбар   | 2017 VIII    | 2017 VIII    | 2017 VIII    | 2017 VIII    |
|--|--------------|--------------|--------------|--------------|
|  | 2010         | 2016 VIII    | 2016 XII     | 2017 VII     |
|  | 2010=100     |              |              |              |
| <b>Ерөнхий индекс</b>  | <b>214.8</b> | <b>172.2</b> | <b>139.2</b> | <b>102.8</b> |
| <b>Уул уурхай, олборлох аж үйлдвэр</b>   | <b>234.4</b> | <b>213.7</b> | <b>154.6</b> | <b>103.6</b> |
| Нүүрс олборлолт  | 497.8        | 345.2        | 204.3        | 102.7        |
| Газрын тос, шатдаг хий олборлолт   | 46.2         | 100.1        | 99.6         | 98.2         |
| Металлын хүдэр олборлолт   | 144.1        | 143.4        | 117.4        | 105.5        |
| Бусад ашигт малтмал олборлолт  | 204.0        | 107.9        | 90.3         | 99.4         |
| <b>Боловсруулах аж үйлдвэр</b>   | <b>166.7</b> | <b>107.7</b> | <b>104.8</b> | <b>101.6</b> |
| Хүнсний бүтээгдэхүүн, ундаа үйлдвэрлэл   | 162.9        | 107.0        | 106.0        | 100.8        |
| Мах, загас, жимс, ногоо, өөх, тос боловсруулалт                                  | 194.0        | 100.3        | 102.4        | 100.0        |
| Сүү, сүүн бүтээгдэхүүн үйлдвэрлэл  | 156.8        | 116.6        | 112.5        | 98.0         |
| Үр тарианы гурил, цардуул, малын тэжээл үйлдвэрлэл                               | 125.8        | 105.2        | 111.4        | 102.3        |
| Хүнсний бусад бүтээгдэхүүн үйлдвэрлэл  | 148.3        | 105.4        | 100.9        | 100.0        |
| Ундаа үйлдвэрлэл /согтууруулах ундаа ороод/                                      | 172.4        | 107.4        | 105.1        | 101.0        |
| Тамхи үйлдвэрлэл   | 328.6        | 113.0        | 100.0        | 100.0        |
| Нэхмэлийн үйлдвэрлэл   | 167.8        | 105.6        | 103.3        | 102.9        |
| Хувцас үйлдвэрлэл, үслэг арьс боловсруулалт                                      | 142.5        | 100.2        | 100.1        | 100.0        |
| Арьс, шир боловсруулах, ширэн эдлэл, гутал үйлдвэрлэл                            | 259.6        | 103.1        | 103.1        | 100.0        |
| Мод, модон эдлэл үйлдвэрлэл  | 233.4        | 100.0        | 100.0        | 100.0        |
| Цаас, цаасан бүтээгдэхүүн үйлдвэрлэл   | 145.8        | 113.5        | 113.5        | 100.0        |
| Нийтлэх, хэвлэх, дуу бичлэг хийх ажиллагаа                                       | 292.7        | 102.7        | 102.7        | 100.0        |
| Кокс, шахмал түлш үйлдвэрлэл   | 151.1        | 100.0        | 100.0        | 100.0        |
| Химийн бүтээгдэхүүн үйлдвэрлэл   | 155.4        | 131.1        | 119.6        | 101.9        |
| Резин болон хуванцар бүтээгдэхүүн үйлдвэрлэл                                     | 144.7        | 107.4        | 107.4        | 100.0        |
| Төмөрлөг бус эрдэс бодисоор хийсэн эдлэл үйлдвэрлэл                              | 129.7        | 106.3        | 106.0        | 108.2        |
| Төмрийн үйлдвэрлэл   | 145.2        | 107.7        | 101.9        | 101.6        |
| Машин тоног төхөөрөмжөөс бусад төмөр эдлэл үйлдвэрлэл                            | 135.4        | 100.0        | 100.0        | 100.0        |
| Бичиг хэргийн болон тооцоолох техник үйлдвэрлэл                                  | 99.3         | 99.2         | 99.2         | 99.2         |
| Эмнэлгийн багаж хэрэгсэл, нарийн хэмжүүр, хараа зүйн хэрэгсэл үйлдвэрлэл         | 100.0        | 100.0        | 100.0        | 100.0        |
| Мебель тавилга үйлдвэрлэл, боловсруулах үйлдвэрийн бусад бүтээгдэхүүн үйлдвэрлэл | 121.1        | 98.8         | 98.8         | 98.8         |
| <b>Цахилгаан, дулааны эрчим хүч үйлдвэрлэл, усан хангамж</b>                     | <b>185.6</b> | <b>107.0</b> | <b>111.9</b> | <b>96.2</b>  |
| Цахилгаан, дулаан, уур үйлдвэрлэл  | 183.7        | 106.3        | 112.1        | 94.3         |
| Ус ариутгал, усан хангамж  | 197.5        | 111.2        | 110.9        | 109.3        |

10.10 ХӨДӨӨ АЖ АХУЙН ГОЛ НЭР ТӨРЛИЙН ЗАРИМ БҮТЭЭГДЭХҮҮНИЙ ЗАХ ЗЭЭЛИЙН ДУНДАЖ ҮНЭ, аймаг, нийслэлээр, жил бүрийн 8 дугаар сарын байдлаар

| Аймаг, нийслэл     | Үхрийн шир            |           |           |           |                       |           |           |           |
|--------------------|-----------------------|-----------|-----------|-----------|-----------------------|-----------|-----------|-----------|
|                    | 2 метрээс доош урттай |           |           |           | 2 метрээс дээш урттай |           |           |           |
|                    | 2014 VIII             | 2015 VIII | 2016 VIII | 2017 VIII | 2014 VIII             | 2015 VIII | 2016 VIII | 2017 VIII |
| төгрөг             |                       |           |           |           |                       |           |           |           |
| <b>Баруун бүс</b>  |                       |           |           |           |                       |           |           |           |
| Баян-Өлгий         | 27 500                | 25 000    | 10 000    | 18 000    | -                     | -         | -         | -         |
| Говь-Алтай         | -                     | -         | -         | 15 000    | -                     | -         | -         | 22 000    |
| Завхан             | 27 000                | 25 000    | 10 000    | 13 000    | 35 000                | 40 000    | 20 000    | 22 000    |
| Увс                | -                     | 25 000    | -         | -         | 30 000                | 30 000    | -         | 23 500    |
| Ховд               | 28 000                | -         | -         | 15 000    | 30 000                | -         | -         | 20 000    |
| <b>Хангайн бүс</b> |                       |           |           |           |                       |           |           |           |
| Архангай           | 35 000                | 30 000    | 10 000    | 18 000    | 50 000                | 50 000    | 20 000    | 30 000    |
| Баянхонгор         | -                     | 25 000    | 10 000    | 15 000    | -                     | 35 000    | -         | 25 000    |
| Булган             | 30 000                | 25 500    | 11 500    | 20 000    | 42 000                | 40 000    | 18 000    | 30 000    |
| Орхон              | 35 000                | 30 000    | 15 000    | 18 000    | 50 000                | 45 000    | 25 000    | 20 000    |
| Өвөрхангай         | 25 000                | 15 000    | -         | 10 000    | 35 000                | 30 000    | 10 000    | 15 000    |
| Хөвсгөл            | 30 000                | 18 000    | 10 000    | 15 000    | 35 000                | 25 000    | 15 000    | 20 000    |
| <b>Төвийн бүс</b>  |                       |           |           |           |                       |           |           |           |
| Говьсүмбэр         | -                     | 25 000    | -         | -         | 25 000                | 23 000    | -         | 25 000    |
| Дархан-Уул         | 35 000                | 26 000    | 15 000    | 23 000    | 45 000                | 45 000    | 25 000    | 37 000    |
| Дорноговь          | 25 000                | -         | -         | 25 000    | 30 000                | 25 000    | -         | -         |
| Дундговь           | 21 000                | 24 000    | -         | 10 000    | 25 000                | 30 000    | -         | -         |
| Өмнөговь           | -                     | 20 000    | -         | -         | -                     | -         | -         | -         |
| Сэлэнгэ            | 35 000                | 25 000    | 10 000    | 16 000    | 57 000                | 45 000    | 20 000    | 33 000    |
| Төв                | 38 000                | 28 000    | 12 000    | 20 000    | 50 000                | 48 000    | 25 000    | 40 000    |
| <b>Зүүн бүс</b>    |                       |           |           |           |                       |           |           |           |
| Дорнод             | 29 000                | 30 000    | 10 000    | 20 000    | 36 000                | 35 000    | 15 000    | 30 000    |
| Сүхбаатар          | 25 000                | 25 000    | 12 500    | 15 000    | 32 500                | 35 000    | 20 000    | 35 000    |
| Хэнтий             | 34 000                | 25 000    | 12 000    | 25 000    | 45 000                | 45 000    | 20 000    | 35 000    |
| <b>Улаанбаатар</b> | 38 000                | 30 000    | 13 000    | 17 000    | 55 000                | 53 000    | 27 000    | 33 000    |

Хүснэгт 10.10-ын үргэлжлэл

| Аймаг, нийслэл     | Ямааны 1 килограмм ноолуур |           |           |           |           |           |           |           |           |           |        |        |        |        |        |        |        |        |        |        |
|--------------------|----------------------------|-----------|-----------|-----------|-----------|-----------|-----------|-----------|-----------|-----------|--------|--------|--------|--------|--------|--------|--------|--------|--------|--------|
|                    | Цагаан                     |           |           |           |           | Бор       |           |           |           |           |        |        |        |        |        |        |        |        |        |        |
|                    | 2014 VIII                  | 2015 VIII | 2016 VIII | 2017 VIII | 2014 VIII | 2015 VIII | 2016 VIII | 2017 VIII | 2014 VIII | 2017 VIII |        |        |        |        |        |        |        |        |        |        |
| <b>Баруун бүс</b>  |                            |           |           |           |           |           |           |           |           |           |        |        |        |        |        |        |        |        |        |        |
| Баян-Өлгий         | 55 500                     | 35 000    | 40 000    | 67 000    | 55 500    | 35 000    | 40 000    | 67 000    | 55 500    | 35 000    | 40 000 | 67 000 | 55 500 | 35 000 | 40 000 | 67 000 | 55 500 | 35 000 | 40 000 | 67 000 |
| Говь-Алтай         | 65 000                     | 45 000    | 49 500    | 66 000    | 65 000    | 45 000    | 49 500    | 66 000    | 65 000    | 45 000    | 49 500 | 66 000 | 65 000 | 45 000 | 49 500 | 66 000 | 65 000 | 45 000 | 49 500 | 66 000 |
| Завхан             | 69 000                     | 49 000    | 46 000    | 68 000    | 69 000    | 49 000    | 46 000    | 68 000    | 69 000    | 49 000    | 46 000 | 68 000 | 69 000 | 49 000 | 46 000 | 68 000 | 69 000 | 49 000 | 46 000 | 68 000 |
| Увс                | 63 000                     | 45 000    | -         | 60 000    | 63 000    | -         | 60 000    | 63 000    | 63 000    | -         | 60 000 | 63 000 | 63 000 | -      | 60 000 | 63 000 | 63 000 | -      | 60 000 | 63 000 |
| Ховд               | 65 000                     | 53 000    | 47 000    | 65 000    | 60 000    | 47 000    | 65 000    | 60 000    | 60 000    | 47 000    | 65 000 | 60 000 | 60 000 | 47 000 | 65 000 | 60 000 | 60 000 | 47 000 | 65 000 | 60 000 |
| <b>Хангайн бүс</b> |                            |           |           |           |           |           |           |           |           |           |        |        |        |        |        |        |        |        |        |        |
| Архангай           | 50 000                     | 50 000    | 40 000    | 45 000    | 50 000    | 40 000    | 45 000    | 50 000    | 50 000    | 40 000    | 45 000 | 50 000 | 50 000 | 40 000 | 45 000 | 50 000 | 50 000 | 40 000 | 45 000 | 50 000 |
| Баянхонгор         | 65 000                     | 50 000    | 46 000    | 65 000    | 65 000    | 46 000    | 65 000    | 65 000    | 65 000    | 46 000    | 65 000 | 65 000 | 65 000 | 46 000 | 65 000 | 65 000 | 65 000 | 46 000 | 65 000 | 65 000 |
| Булган             | -                          | 45 000    | 40 000    | 40 000    | -         | 40 000    | 40 000    | 40 000    | -         | 40 000    | 40 000 | 40 000 | -      | 40 000 | 40 000 | 40 000 | -      | 40 000 | 40 000 | 40 000 |
| Орхон              | 60 000                     | 50 000    | 45 000    | 45 000    | 60 000    | 45 000    | 45 000    | 45 000    | 60 000    | 45 000    | 45 000 | 45 000 | 60 000 | 45 000 | 45 000 | 45 000 | 60 000 | 45 000 | 45 000 | 45 000 |
| Өвөрхангай         | -                          | 50 000    | 48 000    | 72 000    | 68 000    | 48 000    | 72 000    | 68 000    | 68 000    | 48 000    | 72 000 | 68 000 | 68 000 | 48 000 | 72 000 | 68 000 | 68 000 | 48 000 | 72 000 | 68 000 |
| Хөвсгөл            | 58 000                     | 50 000    | -         | 55 000    | 60 000    | -         | 55 000    | 60 000    | 60 000    | -         | 55 000 | 60 000 | 60 000 | -      | 55 000 | 60 000 | 60 000 | -      | 55 000 | 60 000 |
| <b>Төвийн бүс</b>  |                            |           |           |           |           |           |           |           |           |           |        |        |        |        |        |        |        |        |        |        |
| Говьсүмбэр         | -                          | 45 000    | -         | -         | -         | -         | -         | -         | -         | -         | -      | -      | -      | -      | -      | -      | -      | -      | -      | -      |
| Дорноговь          | 55 000                     | 50 000    | -         | 55 000    | 55 000    | -         | 55 000    | 55 000    | 55 000    | -         | 55 000 | 55 000 | 55 000 | -      | 55 000 | 55 000 | 55 000 | -      | 55 000 | 55 000 |
| Дундговь           | 62 000                     | -         | -         | 60 000    | 68 000    | -         | 60 000    | 68 000    | 68 000    | -         | 60 000 | 68 000 | 68 000 | -      | 60 000 | 68 000 | 68 000 | -      | 60 000 | 68 000 |
| Өмнөговь           | 68 000                     | 50 000    | 47 000    | 64 000    | -         | 47 000    | 64 000    | -         | -         | 48 000    | 47 000 | -      | -      | 48 000 | 47 000 | -      | -      | 48 000 | 47 000 | 64 000 |
| <b>Зүүн бүс</b>    |                            |           |           |           |           |           |           |           |           |           |        |        |        |        |        |        |        |        |        |        |
| Дорнод             | -                          | 30 000    | 40 000    | 35 000    | -         | 40 000    | 35 000    | 35 000    | -         | 30 000    | 40 000 | 35 000 | -      | 30 000 | 40 000 | 35 000 | -      | 30 000 | 40 000 | 35 000 |
| Сүхбаатар          | 50 000                     | 40 000    | 30 000    | 40 000    | 50 000    | 30 000    | 40 000    | 40 000    | 50 000    | 30 000    | 40 000 | 40 000 | 50 000 | 30 000 | 40 000 | 40 000 | 50 000 | 30 000 | 40 000 | 40 000 |
| <b>Улаанбаатар</b> | 70 000                     | 50 000    | 45 000    | 55 500    | 70 000    | 45 000    | 55 500    | 55 500    | 70 000    | 45 000    | 55 500 | 55 500 | 70 000 | 45 000 | 55 500 | 55 500 | 70 000 | 45 000 | 55 500 | 55 500 |

## Хүснэгт 10.10-ын үргэлжлэл

| Аймаг, нийслэл     | Адууны шир |           |           |           |
|--------------------|------------|-----------|-----------|-----------|
|                    | 2014 VIII  | 2015 VIII | 2016 VIII | 2017 VIII |
|                    | төгрөг     |           |           |           |
| <b>Баруун бүс</b>  |            |           |           |           |
| Баян-Өлгий         | 21 500     | 31 500    | 22 500    | 18 000    |
| Говь-Алтай         | -          | -         | -         | -         |
| Завхан             | 25 000     | 25 000    | 15 000    | 12 000    |
| Увс                | 15 000     | 25 000    | -         | -         |
| Ховд               | 30 000     | -         | -         | 10 000    |
| <b>Хангайн бүс</b> |            |           |           |           |
| Архангай           | 25 000     | 35 000    | 20 000    | 15 000    |
| Баянхонгор         | -          | 25 000    | 10 000    | 15 000    |
| Булган             | 23 000     | 26 000    | 15 000    | 15 000    |
| Орхон              | 22 000     | 25 000    | 20 000    | 15 000    |
| Өвөрхангай         | 22 000     | 35 000    | 10 000    | 10 000    |
| Хөвсгөл            | 15 000     | 30 000    | 15 000    | 15 000    |
| <b>Төвийн бүс</b>  |            |           |           |           |
| Говьсүмбэр         | 20 000     | 25 000    | -         | 12 500    |
| Дархан-Уул         | 23 000     | 25 000    | 15 000    | 15 000    |
| Дорноговь          | 20 000     | 30 000    | -         | 10 000    |
| Дундговь           | 18 000     | 24 000    | -         | 12 000    |
| Өмнөговь           | 21 000     | 25 000    | 13 000    | -         |
| Сэлэнгэ            | 22 000     | 25 000    | 15 000    | 20 000    |
| Төв                | 25 000     | -         | 25 000    | 15 000    |
| <b>Зүүн бүс</b>    |            |           |           |           |
| Дорнод             | 20 000     | 30 000    | 10 000    | 10 000    |
| Сүхбаатар          | 20 000     | 30 000    | 15 000    | 14 000    |
| Хэнтий             | 22 000     | 30 000    | 15 000    | 25 000    |
| <b>Улаанбаатар</b> | 25 000     | 34 000    | 26 000    | 18 000    |

## Хүснэгт 10.10-ын үргэлжлэл

| Аймаг, нийслэл     | Тэмээний ноос үнэ, кг |           |           |           |           |           |           |           |
|--------------------|-----------------------|-----------|-----------|-----------|-----------|-----------|-----------|-----------|
|                    | Эр                    |           |           |           | Эм        |           |           |           |
|                    | 2014 VIII             | 2015 VIII | 2016 VIII | 2017 VIII | 2014 VIII | 2015 VIII | 2016 VIII | 2017 VIII |
|                    | төгрөг                |           |           |           |           |           |           |           |
| <b>Баруун бүс</b>  |                       |           |           |           |           |           |           |           |
| Говь-Алтай         | -                     | -         | -         | 5 000     | -         | -         | -         | 5 000     |
| Завхан             | 5 000                 | 3 000     | 3 000     | 3 000     | 5 000     | 3 000     | 3 000     | 3 000     |
| Увс                | 3 500                 | 5 000     | -         | -         | 3 500     | 5 000     | -         | -         |
| Ховд               | -                     | 2 000     | -         | -         | -         | -         | -         | -         |
| <b>Хангайн бүс</b> |                       |           |           |           |           |           |           |           |
| Баянхонгор         | -                     | 2 500     | 2 000     | -         | -         | 2 500     | 2 000     | -         |
| Өвөрхангай         | 4 500                 | 3 500     | -         | 5 000     | 4 500     | 3 500     | -         | 5 000     |
| <b>Төвийн бүс</b>  |                       |           |           |           |           |           |           |           |
| Дорноговь          | -                     | -         | -         | 3 000     | -         | -         | -         | -         |
| Дундговь           | -                     | 3 000     | 2 500     | 3 500     | -         | 3 000     | 2 500     | -         |
| Өмнөговь           | -                     | 2 500     | 1 500     | 4 000     | -         | 2 500     | 1 500     | 4 000     |
| <b>Зүүн бүс</b>    |                       |           |           |           |           |           |           |           |
| Дорнод             | -                     | 2 000     | -         | -         | -         | 2 000     | -         | -         |
| Сүхбаатар          | 3 000                 | -         | 1 500     | 3 000     | 3 000     | -         | 1 500     | 3 000     |
| <b>Улаанбаатар</b> | 8 000                 | -         | -         | 3 000     | 4 500     | -         | -         | 3 000     |



## XI. ХӨДӨӨ АЖ АХУЙ

11.1 ХУРААСАН ТӨМС, бүс, аймаг, нийслэлээр, жил бүрийн 9 дүгээр сарын 1-ний байдлаар

| Бүс, аймаг, нийслэл | 2014 IX.1       | 2015 IX.1      | 2016 IX.1       | 2017 IX.1      | $\frac{2017 IX.1}{2016 IX.1}$ |
|---------------------|-----------------|----------------|-----------------|----------------|-------------------------------|
|                     | ТОНН            |                |                 |                | ХУВЬ                          |
| <b>Дүн</b>          | <b>16 605.8</b> | <b>6 308.3</b> | <b>10 891.0</b> | <b>6 612.2</b> | <b>60.7</b>                   |
| <b>Баруун бүс</b>   | <b>1 339.9</b>  | <b>1 491.6</b> | <b>3 044.1</b>  | <b>2 859.7</b> | <b>93.9</b>                   |
| Баян-Өлгий          | 436.7           | 200.0          | 953.5           | 589.0          | 61.8                          |
| Говь-Алтай          | 37.7            | 27.5           | 22.7            | 52.7           | 232.0                         |
| Завхан              | 224.5           | 193.5          | 167.5           | 37.0           | 22.1                          |
| Увс                 | 39.0            | 56.2           | 108.9           | 285.5          | 262.2                         |
| Ховд                | 602.0           | 1 014.4        | 1 791.5         | 1 895.5        | 105.8                         |
| <b>Хангайн бүс</b>  | <b>1 067.5</b>  | <b>381.8</b>   | <b>1 191.1</b>  | <b>636.5</b>   | <b>53.4</b>                   |
| Архангай            | 30.0            | 11.8           | 39.0            | 42.1           | 107.8                         |
| Баянхонгор          | 502.1           | 8.5            | 263.8           | 333.7          | 126.5                         |
| Булган              | 425.9           | 42.1           | 16.0            | -              | -                             |
| Орхон               | 30.4            | 58.0           | 20.8            | 31.3           | 150.2                         |
| Өвөрхангай          | 79.1            | 261.4          | 162.9           | 176.5          | 108.4                         |
| Хөвсгөл             | -               | -              | 688.6           | 53.0           | 7.7                           |
| <b>Төвийн бүс</b>   | <b>13 072.5</b> | <b>3 953.6</b> | <b>5 965.9</b>  | <b>2 485.7</b> | <b>41.7</b>                   |
| Говьсүмбэр          | 1.2             | 0.2            | -               | 8.5            | -                             |
| Дархан-Уул          | 435.7           | 96.9           | 580.6           | 171.9          | 29.6                          |
| Дорноговь           | 3.2             | 26.7           | 10.7            | 10.3           | 96.3                          |
| Дундговь            | -               | -              | 5.5             | -              | -                             |
| Өмнөговь            | 100.4           | 53.0           | 23.4            | 59.7           | 255.5                         |
| Сэлэнгэ             | 7 379.5         | 3 511.6        | 3 619.5         | 1 775.7        | 49.1                          |
| Төв                 | 5 152.5         | 265.2          | 1 726.3         | 459.6          | 26.6                          |
| <b>Зүүн бүс</b>     | <b>861.0</b>    | <b>196.7</b>   | <b>431.4</b>    | <b>423.5</b>   | <b>98.2</b>                   |
| Дорнод              | 688.9           | 98.8           | 112.5           | 79.2           | 70.3                          |
| Сүхбаатар           | 172.0           | 46.4           | 18.9            | 20.5           | 108.5                         |
| Хэнтий              | -               | 51.5           | 300.0           | 323.8          | 107.9                         |
| <b>Улаанбаатар</b>  | <b>264.9</b>    | <b>284.6</b>   | <b>258.5</b>    | <b>206.8</b>   | <b>80.0</b>                   |

## 11.2 ХУРААСАН ХҮНСНИЙ НОГОО, бүс, аймаг, нийслэлээр, жил бүрийн 9 дүгээр сарын 1-ний байдлаар

| Бүс, аймаг, нийслэл | 2014 IX.1       | 2015 IX.1       | 2016 IX.1       | 2017 IX.1       | $\frac{2017 \text{ IX.1}}{2016 \text{ IX.1}}$ |
|---------------------|-----------------|-----------------|-----------------|-----------------|---|
|                     | тонн            |                 |                 |                 | хувь  |
| <b>Дүн</b>          | <b>12 561.5</b> | <b>10 409.6</b> | <b>11 949.0</b> | <b>14 112.2</b> | <b>118.1</b>                                  |
| <b>Баруун бүс</b>   | <b>2 796.4</b>  | <b>3 520.6</b>  | <b>4 171.9</b>  | <b>5 047.1</b>  | <b>121.0</b>                                  |
| Баян-Өлгий          | 243.0           | 238.6           | 279.7           | 252.4           | 90.2  |
| Говь-Алтай          | 4.1             | 13.0            | -               | 124.4           | -   |
| Завхан              | 112.6           | 83.4            | 54.0            | 5.7             | 10.6  |
| Увс                 | 54.9            | 77.9            | 228.1           | 371.6           | 162.9   |
| Ховд                | 2 381.8         | 3 107.8         | 3 610.1         | 4 293.0         | 118.9   |
| <b>Хангайн бүс</b>  | <b>803.1</b>    | <b>345.4</b>    | <b>657.6</b>    | <b>383.8</b>    | <b>58.4</b>                                   |
| Архангай            | 23.1            | 4.8             | 35.3            | 8.2             | 23.3  |
| Баянхонгор          | 300.5           | 83.3            | 189.2           | 177.4           | 93.8  |
| Булган              | 293.9           | 11.6            | 19.5            | 14.8            | 75.9  |
| Орхон               | 106.9           | 130.3           | 52.3            | 115.8           | 221.3   |
| Өвөрхангай          | 78.8            | 115.4           | 92.2            | 24.6            | 26.7  |
| Хөвсгөл             | -               | -               | 269.1           | 43.0            | 16.0  |
| <b>Төвийн бүс</b>   | <b>8 356.7</b>  | <b>6 026.2</b>  | <b>6 038.9</b>  | <b>7 699.7</b>  | <b>127.5</b>                                  |
| Говьсүмбэр          | 8.1             | 1.2             | 2.2             | 6.5             | 295.2   |
| Дархан-Уул          | 978.4           | 707.6           | 1 498.5         | 1 556.3         | 103.9   |
| Дорноговь           | 3.2             | 2.1             | 36.0            | 38.1            | 106.1   |
| Дундговь            | 0.2             | -               | 2.6             | -               | -   |
| Өмнөговь            | 103.6           | 125.0           | 65.7            | 84.7            | 128.9   |
| Сэлэнгэ             | 6 970.5         | 4 988.5         | 3 970.9         | 5 609.5         | 141.3   |
| Төв                 | 292.8           | 202.0           | 463.1           | 404.5           | 87.4  |
| <b>Зүүн бүс</b>     | <b>201.4</b>    | <b>146.2</b>    | <b>363.1</b>    | <b>509.5</b>    | <b>140.3</b>                                  |
| Дорнод              | 105.0           | 95.3            | 99.1            | 83.2            | 84.0  |
| Сүхбаатар           | 96.4            | 22.5            | 13.0            | 10.5            | 80.4  |
| Хэнтий              | -               | 28.4            | 251.0           | 415.8           | 165.7   |
| <b>Улаанбаатар</b>  | <b>403.9</b>    | <b>371.3</b>    | <b>717.5</b>    | <b>472.2</b>    | <b>65.8</b>                                   |

## 11.3 БЭЛТГЭСЭН ӨВС ХАДЛАН, бүс, аймаг, нийслэлээр, жил бүрийн 9 дүгээр сарын 1-ний байдлаар

| Бүс, аймаг, нийслэл | 2014 IX.1        | 2015 IX.1        | 2016 IX.1        | 2017 IX.1        | $\frac{2017 IX.1}{2016 IX.1}$ |
|---------------------|------------------|------------------|------------------|------------------|-------------------------------|
|                     | тонн             |                  |                  |                  | хувь                          |
| <b>Дүн</b>          | <b>495 461.0</b> | <b>302 196.7</b> | <b>380 618.2</b> | <b>167 097.7</b> | <b>43.9</b>                   |
| <b>Баруун бүс</b>   | <b>101 105.6</b> | <b>98 421.3</b>  | <b>106 047.7</b> | <b>111 117.7</b> | <b>104.8</b>                  |
| Баян-Өлгий          | 50 101.0         | 42 019.0         | 48 210.0         | 42 330.0         | 87.8                          |
| Говь-Алтай          | 528.0            | 1 664.0          | 27.5             | 1 665.0          | 60.5 <sup>1</sup>             |
| Завхан              | 7 480.9          | 4 408.5          | 9 254.4          | 5 025.1          | 54.3                          |
| Увс                 | 12 058.7         | 5 399.0          | 16 894.0         | 20 515.0         | 121.4                         |
| Ховд                | 30 937.0         | 44 930.8         | 31 661.8         | 41 582.6         | 131.3                         |
| <b>Хангайн бүс</b>  | <b>216 955.3</b> | <b>85 473.3</b>  | <b>169 526.0</b> | <b>31 443.7</b>  | <b>18.5</b>                   |
| Архангай            | 43 383.0         | 30 569.0         | 37 497.3         | 8 416.2          | 22.4                          |
| Баянхонгор          | 41.6             | 733.1            | 882.0            | -                | -                             |
| Булган              | 38 744.5         | 6 205.3          | 27 042.0         | -                | -                             |
| Орхон               | 3 375.1          | 1 371.5          | 1 629.0          | -                | -                             |
| Өвөрхангай          | 16 387.5         | 8 561.2          | 8 555.0          | -                | -                             |
| Хөвсгөл             | 115 023.6        | 38 033.2         | 93 920.7         | 23 027.5         | 24.5                          |
| <b>Төвийн бүс</b>   | <b>69 803.2</b>  | <b>34 157.0</b>  | <b>40 714.8</b>  | <b>3 723.7</b>   | <b>9.1</b>                    |
| Говьсүмбэр          | -                | 42.0             | 703.9            | -                | -                             |
| Дархан-Уул          | 21 295.0         | 10 760.5         | 13 181.9         | 16.5             | 0.1                           |
| Дорноговь           | -                | -                | 56.0             | -                | -                             |
| Дундговь            | -                | -                | -                | -                | -                             |
| Өмнөговь            | 104.5            | 14.9             | 29.5             | 18.2             | 61.7                          |
| Сэлэнгэ             | 23 884.0         | 16 677.0         | 8 065.6          | 1 850.0          | 22.9                          |
| Төв                 | 24 519.7         | 6 662.6          | 18 677.9         | 1 839.0          | 9.8                           |
| <b>Зүүн бүс</b>     | <b>104 294.1</b> | <b>82 413.3</b>  | <b>64 084.8</b>  | <b>20 705.7</b>  | <b>32.3</b>                   |
| Дорнод              | 16 160.0         | 18 565.8         | 14 046.8         | 8 919.0          | 63.5                          |
| Сүхбаатар           | 7 786.1          | 2 606.0          | 2 393.0          | 424.7            | 17.7                          |
| Хэнтий              | 80 348.0         | 61 241.5         | 47 645.0         | 11 362.0         | 23.8                          |
| <b>Улаанбаатар</b>  | <b>3 302.8</b>   | <b>1 731.8</b>   | <b>245.0</b>     | <b>107.0</b>     | <b>43.7</b>                   |

<sup>1</sup> Дахин их

11.4 БЭЛТГЭСЭН ГАР ТЭЖЭЭЛ, бүс, аймаг, нийслэлээр, жил бүрийн 9 дүгээр сарын 1-ний байдлаар

| Бүс, аймаг, нийслэл | 2014 IX.1      | 2015 IX.1      | 2016 IX.1      | 2017 IX.1      | $\frac{2017 \text{ IX.1}}{2016 \text{ IX.1}}$ |
|---------------------|----------------|----------------|----------------|----------------|---|
|                     | ТОНН           |                |                |                | ХУВЬ  |
| <b>Дүн</b>          | <b>5 576.6</b> | <b>4 444.9</b> | <b>2 666.6</b> | <b>1 435.6</b> | <b>53.8</b>                                   |
| <b>Баруун бүс</b>   | <b>2 410.8</b> | <b>2 031.5</b> | <b>1 561.6</b> | <b>1 233.3</b> | <b>79.0</b>                                   |
| Баян-Өлгий          | 1 752.0        | 1 290.0        | 1 350.0        | 886.0          | 65.6  |
| Говь-Алтай          | 3.8            | 2.0            | 13.7           | 5.0            | 36.5  |
| Завхан              | 30.8           | 18.0           | 33.6           | 16.4           | 48.8  |
| Увс                 | 50.2           | 163.5          | 103.0          | 64.2           | 62.3  |
| Ховд                | 574.0          | 558.0          | 61.3           | 261.7          | 426.9   |
| <b>Хангайн бүс</b>  | <b>2 959.0</b> | <b>1 423.4</b> | <b>879.5</b>   | <b>42.0</b>    | <b>4.8</b>                                    |
| Архангай            | 484.4          | 456.8          | 531.5          | 41.5           | 7.8   |
| Баянхонгор          | 6.5            | 29.3           | 6.0            | -              | -   |
| Булган              | 65.0           | 99.2           | 21.5           | -              | -   |
| Орхон               | 2.6            | -              | -              | -              | -   |
| Өвөрхангай          | 2 296.8        | 804.5          | 263.2          | -              | -   |
| Хөвсгөл             | 103.7          | 33.7           | 57.3           | 0.5            | 0.9   |
| <b>Төвийн бүс</b>   | <b>180.9</b>   | <b>974.3</b>   | <b>120.0</b>   | <b>133.2</b>   | <b>111.0</b>                                  |
| Дархан-Уул          | 12.0           | 21.0           | -              | -              | -   |
| Дорноговь           | -              | -              | 1.4            | -              | -   |
| Өмнөговь            | 5.5            | 0.5            | 14.0           | -              | -   |
| Сэлэнгэ             | -              | -              | 0.6            | -              | -   |
| Төв                 | 163.4          | 952.8          | 104.0          | 133.2          | 128.1   |
| <b>Зүүн бүс</b>     | <b>15.7</b>    | <b>15.5</b>    | <b>92.6</b>    | <b>27.1</b>    | <b>29.3</b>                                   |
| Дорнод              | 2.9            | -              | 0.2            | 2.1            | 1 050.0                                       |
| Сүхбаатар           | 7.6            | 12.0           | 82.6           | 25.0           | 30.3  |
| Хэнтий              | 5.2            | 3.5            | 9.8            | -              | -   |
| <b>Улаанбаатар</b>  | <b>10.2</b>    | <b>0.2</b>     | <b>12.9</b>    | <b>-</b>       | <b>-</b>                                      |

## ХИИ. АЖ ҮЙЛДВЭР

## 12.1 АЖ ҮЙЛДВЭРИЙН САЛБАРЫН БОРЛУУЛСАН БҮТЭЭГДЭХҮҮН, дэд салбараар

| Хугацаа      | Нийт дүн           | Уул уурхай, олборлох<br>аж үйлдвэр | Боловсруулах<br>аж үйлдвэр | Цахилгаан,<br>дулааны эрчим хүч<br>үйлдвэрлэл, усан<br>хангамж |                  |
|--------------|--------------------|------------------------------------|----------------------------|--|------------------|
|              |                    |                                    |                            | сая төгрөг   |                  |
| 2014         | I                  | 508 697.8                          | 287 708.2                  | 159 259.2  | 61 730.4         |
|              | II                 | 493 600.5                          | 353 523.1                  | 80 518.6   | 59 558.8         |
|              | III                | 636 727.4                          | 459 972.3                  | 119 681.5  | 57 073.6         |
|              | IV                 | 1 119 824.2                        | 708 789.8                  | 358 138.8  | 52 895.5         |
|              | V                  | 1 087 611.1                        | 815 335.5                  | 227 358.3  | 44 917.2         |
|              | VI                 | 975 819.4                          | 717 251.4                  | 220 035.0  | 38 533.0         |
|              | VII                | 1 001 897.2                        | 715 654.1                  | 249 195.5  | 37 047.6         |
|              | VIII               | 1 106 639.1                        | 806 572.0                  | 260 900.5  | 39 166.6         |
|              | I-VIII             | <b>6 930 816.6</b>                 | <b>4 864 806.5</b>         | <b>1 675 087.3</b>   | <b>390 922.7</b> |
|              | IX                 | 945 978.1                          | 697 275.2                  | 204 774.4  | 43 928.5         |
|              | X                  | 1 095 287.2                        | 773 619.3                  | 265 091.8  | 56 576.1         |
|              | 2015               | XI                                 | 963 027.7                  | 681 595.1  | 218 670.5        |
| XII          |                    | 1 173 760.9                        | 930 405.6                  | 169 295.9  | 74 059.4         |
| I-XII        |                    | <b>11 108 870.5</b>                | <b>7 947 701.8</b>         | <b>2 532 919.9</b>   | <b>628 248.8</b> |
| I            |                    | 718 185.9                          | 523 338.2                  | 119 829.6  | 75 018.1         |
| II           |                    | 682 472.7                          | 496 641.1                  | 113 506.2  | 72 325.4         |
| III          |                    | 779 109.8                          | 573 866.9                  | 134 625.8  | 70 617.1         |
| IV           |                    | 795 961.5                          | 561 028.4                  | 179 128.0  | 55 805.1         |
| V            |                    | 797 999.2                          | 516 431.8                  | 226 278.7  | 55 288.7         |
| VI           |                    | 1 012 293.9                        | 739 430.2                  | 227 733.6  | 45 130.1         |
| VII          |                    | 931 366.4                          | 626 869.5                  | 262 073.3  | 42 423.6         |
| VIII         |                    | 929 248.3                          | 705 690.1                  | 176 262.5  | 47 295.7         |
| I-VIII       |                    | <b>6 646 637.8</b>                 | <b>4 743 296.3</b>         | <b>1 439 437.6</b>   | <b>463 903.8</b> |
| 2016         | IX                 | 880 798.1                          | 657 179.9                  | 168 202.3  | 55 415.9         |
|              | X                  | 856 888.3                          | 603 123.4                  | 180 144.5  | 73 620.4         |
|              | XI                 | 728 404.5                          | 511 165.5                  | 136 513.2  | 80 725.8         |
|              | XII                | 885 375.4                          | 630 733.2                  | 167 897.8  | 86 744.3         |
|              | I-XII              | <b>9 998 104.0</b>                 | <b>7 145 498.4</b>         | <b>2 092 195.4</b>   | <b>760 410.2</b> |
|              | I                  | 686 843.5                          | 468 690.0                  | 127 541.3  | 90 612.2         |
|              | II                 | 694 401.3                          | 507 560.1                  | 100 939.6  | 85 901.6         |
|              | III                | 861 075.4                          | 662 075.2                  | 119 478.8  | 79 521.4         |
|              | IV                 | 824 611.9                          | 599 790.8                  | 147 805.3  | 77 015.8         |
|              | V                  | 860 856.3                          | 598 459.0                  | 198 256.1  | 64 141.3         |
|              | VI                 | 911 294.0                          | 647 959.0                  | 207 966.5  | 55 368.5         |
|              | VII                | 863 862.1                          | 589 488.7                  | 222 587.3  | 51 786.1         |
| VIII         | 990 500.4          | 710 511.8                          | 225 955.6                  | 54 033.0   |                  |
| I-VIII       | <b>6 693 445.0</b> | <b>4 784 534.5</b>                 | <b>1 350 530.6</b>         | <b>558 379.9</b>   |                  |
| 2017*        | IX                 | 975 696.8                          | 705 578.8                  | 213 640.8  | 56 477.2         |
|              | X                  | 970 637.0                          | 697 443.6                  | 201 165.8  | 72 027.5         |
|              | XI                 | 1 195 624.0                        | 837 257.2                  | 276 961.6  | 81 405.2         |
|              | XII                | 1 231 625.7                        | 859 912.9                  | 280 904.8  | 90 807.9         |
|              | I-XII              | <b>11 067 028.4</b>                | <b>7 884 726.9</b>         | <b>2 323 203.7</b>   | <b>859 097.8</b> |
|              | I                  | 1 041 423.4                        | 707 648.5                  | 244 459.9  | 89 314.9         |
|              | II                 | 1 094 465.5                        | 762 825.8                  | 243 046.9  | 88 592.8         |
|              | III                | 1 103 849.8                        | 797 883.8                  | 220 898.9  | 85 067.1         |
|              | IV                 | 1 250 909.8                        | 861 396.1                  | 308 336.3  | 81 177.4         |
|              | V                  | 1 292 483.9                        | 882 837.6                  | 341 097.6  | 68 548.7         |
|              | VI                 | 1 308 697.3                        | 861 109.1                  | 386 749.6  | 60 838.6         |
|              | VII                | 1 103 368.2                        | 736 451.6                  | 311 103.6  | 55 813.0         |
| VIII         | 1 460 495.9        | 1 058 672.7                        | 342 720.3                  | 59 102.9   |                  |
| I-VIII       | <b>9 655 693.7</b> | <b>6 668 825.1</b>                 | <b>2 398 413.2</b>         | <b>588 455.4</b>   |                  |
| хувь         |                    |                                    |                            |  |                  |
| 2017* I-VIII | 144.3              | 139.4                              | 177.6                      | 105.4  |                  |
| 2016 I-VIII  | 147.5              | 149.0                              | 151.7                      | 109.4  |                  |
| 2017* VIII   | 132.4              | 143.8                              | 110.2                      | 105.9  |                  |
| 2016 VIII    |                    |                                    |                            |  |                  |
| 2017* VII    |                    |                                    |                            |  |                  |

## 12.2 АЖ ҮЙЛДВЭРИЙН САЛБАРЫН БОРЛУУЛСАН БҮТЭЭГДЭХҮҮН, дэд салбараар, жил бүрийн эхний 8 сарын байдлаар

| Салбар   | 2016             |                    | 2017*              |                    |                    | 2017* I-VIII      |
|--|------------------|--------------------|--------------------|--------------------|--------------------|-------------------|
|  | VIII             | I-VIII             | VIII               | I-VIII             | гадаадад           | 2016 I-VIII       |
|  | сая төгрөг       |                    |                    |                    |                    | хувь              |
| <b>Нийт дүн</b>  | <b>990 500.4</b> | <b>6 693 445.0</b> | <b>1 460 495.9</b> | <b>9 655 693.7</b> | <b>6 588 757.9</b> | <b>144.3</b>      |
| <b>Уул уурхай, олборлох аж үйлдвэр</b>                                   | <b>710 511.8</b> | <b>4 784 534.5</b> | <b>1 058 672.7</b> | <b>6 668 825.1</b> | <b>5 466 196.0</b> | <b>139.4</b>      |
| Нүүрс олборлолт  | 124 033.2        | 670 144.4          | 234 846.4          | 2 046 150.0        | 1 907 441.5        | 3.1 <sup>1</sup>  |
| Газрын тос олборлолт   | 63 829.9         | 442 375.8          | 75 420.4           | 590 100.2          | 590 100.2          | 133.4             |
| Металлын хүдэр олборлолт   | 514 876.6        | 3 630 610.9        | 740 175.4          | 3 971 591.4        | 2 935 969.4        | 109.4             |
| Бусад ашигт малтмал олборлолт  | 7 772.1          | 41 403.4           | 8 230.5            | 60 983.6           | 32 685.0           | 147.3             |
| <b>Боловсруулах аж үйлдвэр</b>   | <b>225 955.6</b> | <b>1 350 530.6</b> | <b>342 720.3</b>   | <b>2 398 413.2</b> | <b>1 122 561.8</b> | <b>177.6</b>      |
| Хүнсний бүтээгдэхүүн, ундаа үйлдвэрлэл                                   | 94 908.6         | 696 506.4          | 122 959.5          | 887 504.2          | 28 965.5           | 127.4             |
| Мах, загас, жимс, ногоо, өөх, тос боловсруулалт                          | 6 156.4          | 60 127.4           | 10 394.5           | 81 805.8           | 27 648.3           | 136.1             |
| Сүү, сүүн бүтээгдэхүүн үйлдвэрлэл  | 5 959.8          | 44 052.8           | 9 643.9            | 72 866.8           | -                  | 165.4             |
| Үр тарианы гурил, цардуул, малын тэжээл үйлдвэрлэл                       | 12 281.8         | 112 566.1          | 21 183.3           | 146 074.1          | 86.8               | 129.8             |
| Хүнсний бусад бүтээгдэхүүн үйлдвэрлэл                                    | 10 816.0         | 81 061.3           | 14 660.2           | 103 908.3          | -                  | 128.2             |
| Ундааны үйлдвэрлэл /согтууруулах ундаа ороод/                            | 59 694.6         | 398 698.9          | 67 077.6           | 482 849.3          | 1 230.4            | 121.1             |
| Тамхины үйлдвэрлэл   | 9 229.6          | 51 357.1           | 3 592.0            | 52 442.5           | 1 233.1            | 102.1             |
| Нэхмэлийн үйлдвэрлэл   | 53 191.6         | 255 387.9          | 56 222.2           | 242 022.2          | 145 167.7          | 94.8              |
| Хувцас үйлдвэрлэл, үслэг арьс боловсруулалт                              | 3 060.8          | 15 762.4           | 6 092.4            | 20 638.1           | 4 091.3            | 130.9             |
| Арьс, шир боловсруулах, ширэн эдлэл, гутал үйлдвэрлэл                    | 439.7            | 6 352.7            | 1 056.4            | 10 291.8           | 8 078.8            | 162.0             |
| Мод, модон эдлэл үйлдвэрлэл  | 710.3            | 6 281.2            | 889.7              | 8 952.4            | 881.9              | 142.5             |
| Цаас, цаасан бүтээгдэхүүн үйлдвэрлэл                                     | 672.0            | 6 003.3            | 1 391.1            | 10 076.3           | -                  | 167.8             |
| Нийтлэх, хэвлэх, дуу бичлэг хийх ажиллагаа                               | 3 622.6          | 19 995.1           | 1 991.5            | 16 981.1           | -                  | 84.9              |
| Кокс, шахмал түлш үйлдвэрлэл   | 10 039.5         | 19 852.6           | 84 505.1           | 739 072.6          | 739 041.5          | 37.2 <sup>1</sup> |
| Химийн бүтээгдэхүүн үйлдвэрлэл   | 4 630.8          | 33 584.8           | 11 835.9           | 56 954.7           | -                  | 169.6             |
| Резин болон хуванцар бүтээгдэхүүн үйлдвэрлэл                             | 2 383.0          | 15 286.8           | 1 848.0            | 12 318.8           | -                  | 80.6              |
| Төмөрлөг бус эрдэс бодисоор хийсэн эдлэл үйлдвэрлэл                      | 18 491.1         | 69 560.1           | 21 059.6           | 94 413.9           | -                  | 135.7             |
| Төмрийн үйлдвэрлэл   | 23 122.5         | 143 884.5          | 27 684.2           | 235 088.9          | 194 262.8          | 163.4             |
| Машин, тоног төхөөрөмжөөс бусад төмөр эдлэл үйлдвэрлэл                   | 537.8            | 3 333.2            | 396.5              | 3 097.2            | 748.4              | 92.9              |
| Бичиг хэргийн болон тооцоолох техник үйлдвэрлэл                          | -                | 65.0               | 50.1               | 220.6              | -                  | 3.4 <sup>1</sup>  |
| Цахилгаан хэрэгсэл үйлдвэрлэл  | 80.2             | 293.6              | 11.9               | 212.9              | -                  | 72.5              |
| Эмнэлгийн багаж хэрэгсэл, нарийн хэмжүүр, хараа зүйн хэрэгсэл үйлдвэрлэл | 68.6             | 788.0              | 93.6               | 1 154.3            | -                  | 146.5             |
| Тээврийн бусад хэрэгсэл  | 382.3            | 1 807.9            | 435.6              | 2 502.6            | -                  | 138.4             |
| Тавилга үйлдвэрлэл, боловсруулах үйлдвэрийн бусад                        | 384.4            | 4 427.8            | 604.5              | 4 463.4            | 90.8               | 100.8             |
| <b>Цахилгаан, дулааны эрчим хүч үйлдвэрлэл, усан хангамж</b>             | <b>54 033.0</b>  | <b>558 379.9</b>   | <b>59 102.9</b>    | <b>588 455.4</b>   | <b>-</b>           | <b>105.4</b>      |
| Цахилгаан, дулаан, уур үйлдвэрлэл  | 48 325.9         | 514 308.5          | 54 042.8           | 541 295.5          | -                  | 105.2             |
| Ус ариутгал, усан хангамж  | 5 707.1          | 44 071.4           | 5 060.1            | 47 159.8           | -                  | 107.0             |

<sup>1</sup> Дахин их

## 12.3 АЖ ҮЙЛДВЭРИЙН БҮТЭЭГДЭХҮҮНИЙ НИЙТ ҮЙЛДВЭРЛЭЛ, дэд салбараар

| Хугацаа | Нийт дүн            | Уул уурхай, олборлох аж үйлдвэр | Боловсруулах аж үйлдвэр | Цахилгаан, дулааны эрчим хүч үйлдвэрлэл, усан хангамж |                  |
|---------|---------------------|---------------------------------|-------------------------|---|------------------|
|         |                     |                                 |                         | сая төгрөг  |                  |
| 2014    | I                   | 568 437.2                       | 353 222.2               | 153 536.5   | 61 678.5         |
|         | II                  | 492 257.8                       | 352 548.2               | 80 061.7  | 59 647.9         |
|         | III                 | 614 828.4                       | 439 994.4               | 117 814.3   | 57 019.6         |
|         | IV                  | 748 552.5                       | 455 851.5               | 240 110.0   | 52 591.0         |
|         | V                   | 855 643.5                       | 575 802.3               | 234 492.9   | 45 348.3         |
|         | VI                  | 851 906.0                       | 589 301.7               | 223 695.8   | 38 908.4         |
|         | VII                 | 776 938.7                       | 577 005.1               | 162 568.7   | 37 364.9         |
|         | VIII                | 816 247.4                       | 595 286.9               | 181 612.8   | 39 347.7         |
|         | I-VIII              | <b>5 724 811.5</b>              | <b>3 939 012.4</b>      | <b>1 393 892.8</b>                                    | <b>391 906.4</b> |
|         | IX                  | 904 693.2                       | 643 137.1               | 217 051.9   | 44 504.2         |
|         | X                   | 973 622.5                       | 647 568.4               | 269 681.4   | 56 372.7         |
|         | XI                  | 772 702.4                       | 526 461.5               | 183 158.2   | 63 082.7         |
|         | XII                 | 933 891.7                       | 640 544.6               | 220 586.3   | 72 760.8         |
|         | I-XII               | <b>9 309 721.3</b>              | <b>6 396 724.1</b>      | <b>2 284 370.5</b>                                    | <b>628 626.7</b> |
| 2015    | I                   | 636 993.2                       | 409 381.7               | 151 456.0   | 76 155.5         |
|         | II                  | 501 673.0                       | 319 760.7               | 109 350.7   | 72 561.6         |
|         | III                 | 623 830.9                       | 402 408.2               | 150 879.1   | 70 543.6         |
|         | IV                  | 721 794.5                       | 456 689.7               | 209 522.5   | 55 582.2         |
|         | V                   | 740 851.5                       | 497 772.2               | 187 615.2   | 55 464.1         |
|         | VI                  | 782 742.4                       | 518 050.4               | 219 134.2   | 45 557.8         |
|         | VII                 | 815 410.0                       | 573 058.5               | 199 243.1   | 43 108.4         |
|         | VIII                | 743 640.3                       | 548 328.0               | 147 411.8   | 47 900.5         |
|         | I-VIII              | <b>5 566 935.6</b>              | <b>3 725 449.4</b>      | <b>1 374 612.6</b>                                    | <b>466 873.6</b> |
|         | IX                  | 820 858.8                       | 584 113.2               | 181 035.1   | 55 710.5         |
|         | X                   | 848 874.4                       | 605 150.2               | 170 400.5   | 73 323.6         |
|         | XI                  | 713 915.8                       | 483 482.2               | 149 317.3   | 81 116.2         |
|         | XII                 | 730 079.1                       | 458 516.8               | 184 301.5   | 87 260.9         |
|         | I-XII               | <b>8 680 663.8</b>              | <b>5 856 711.9</b>      | <b>2 059 667.1</b>                                    | <b>764 284.8</b> |
| 2016    | I                   | 620 455.0                       | 382 484.5               | 146 197.1   | 91 773.4         |
|         | II                  | 552 965.0                       | 374 423.0               | 91 879.6  | 86 662.4         |
|         | III                 | 632 512.7                       | 443 599.1               | 108 687.7   | 80 225.9         |
|         | IV                  | 688 676.7                       | 466 711.4               | 144 833.1   | 77 132.3         |
|         | V                   | 825 304.7                       | 565 589.7               | 195 860.6   | 63 854.4         |
|         | VI                  | 798 498.3                       | 551 122.1               | 192 127.4   | 55 248.7         |
|         | VII                 | 822 121.6                       | 584 673.0               | 185 417.6   | 52 031.1         |
|         | VIII                | 1 016 036.6                     | 768 754.8               | 194 219.4   | 53 062.4         |
|         | I-VIII              | <b>5 956 570.5</b>              | <b>4 137 357.5</b>      | <b>1 259 222.5</b>                                    | <b>559 990.5</b> |
|         | IX                  | 890 437.1                       | 660 790.8               | 173 016.9   | 56 629.5         |
|         | X                   | 954 043.2                       | 720 265.0               | 162 092.8   | 71 685.4         |
|         | XI                  | 1 024 731.2                     | 737 961.2               | 204 941.1   | 81 828.9         |
|         | XII                 | 1 101 324.7                     | 811 065.8               | 199 509.5   | 90 749.5         |
|         | I-XII               | <b>9 927 106.8</b>              | <b>7 067 440.2</b>      | <b>1 998 782.8</b>                                    | <b>860 883.8</b> |
| 2017*   | I                   | 929 102.8                       | 672 118.4               | 167 729.8   | 89 254.6         |
|         | II                  | 861 681.6                       | 635 011.2               | 138 263.7   | 88 406.7         |
|         | III                 | 893 789.2                       | 651 813.4               | 157 056.1   | 84 919.7         |
|         | IV                  | 1 028 225.6                     | 734 565.5               | 213 454.9   | 80 205.2         |
|         | V                   | 1 117 541.8                     | 782 711.4               | 266 478.5   | 68 351.9         |
|         | VI                  | 1 106 796.5                     | 812 395.1               | 233 614.6   | 60 786.8         |
|         | VII                 | 1 003 315.9                     | 740 819.3               | 206 285.0   | 56 211.6         |
|         | VIII                | 1 204 293.4                     | 892 077.0               | 252 824.4   | 59 392.0         |
|         | I-VIII              | <b>8 144 746.8</b>              | <b>5 921 511.3</b>      | <b>1 635 707.0</b>                                    | <b>587 528.5</b> |
|         |                     | хувь                            |                         |   |                  |
|         | <u>2017* I-VIII</u> | 136.7                           | 143.1                   | 129.9   | 104.9            |
|         | <u>2016 I-VIII</u>  |                                 |                         |   |                  |
|         | <u>2017* VIII</u>   | 118.5                           | 116.0                   | 130.2   | 111.9            |
|         | <u>2016 VIII</u>    |                                 |                         |   |                  |
|         | <u>2017* VIII</u>   | 120.0                           | 120.4                   | 122.6   | 105.7            |
|         | <u>2017* VII</u>    |                                 |                         |   |                  |

## 12.4 АЖ ҮЙЛДВЭРИЙН САЛБАРЫН БҮТЭЭГДЭХҮҮНИЙ НИЙТ ҮЙЛДВЭРЛЭЛ, дэд салбараар, жил бүрийн эхний 8 сарын байдлаар

| Дэд салбар   | 2016               |                    | 2017*              |                    | 2017* I-VIII     |
|--|--------------------|--------------------|--------------------|--------------------|------------------|
|  | VIII               | I-VIII             | VIII               | I-VIII             | 2016 I-VIII      |
|  | сая төгрөг         |                    |                    |                    |                  |
| <b>Нийт дүн</b>  | <b>1 016 036.6</b> | <b>5 956 570.5</b> | <b>1 204 293.4</b> | <b>8 144 746.8</b> | <b>136.7</b>     |
| <b>Уул уурхай, олборлох аж үйлдвэр</b>                                     | <b>768 754.8</b>   | <b>4 137 357.5</b> | <b>892 077.0</b>   | <b>5 921 511.3</b> | <b>143.1</b>     |
| Нүүрс олборлолт  | 113 513.0          | 609 048.8          | 211 850.1          | 1 613 078.8        | 2.6 <sup>1</sup> |
| Газрын тос олборлолт   | 60 268.4           | 452 885.3          | 77 948.1           | 599 406.4          | 132.4            |
| Металлын хүдэр олборлолт   | 584 600.3          | 3 029 723.3        | 593 696.0          | 3 648 588.7        | 120.4            |
| Бусад ашигт малтмал олборлолт  | 10 373.1           | 45 700.0           | 8 582.7            | 60 437.3           | 132.2            |
| <b>Боловсруулах аж үйлдвэр</b>   | <b>194 219.4</b>   | <b>1 259 222.5</b> | <b>252 824.4</b>   | <b>1 635 707.0</b> | <b>129.9</b>     |
| Хүнсний бүтээгдэхүүн, ундаа үйлдвэрлэл                                     | 93 549.4           | 669 607.4          | 99 213.2           | 763 283.3          | 114.0            |
| Мах, загас, жимс, ногоо, өөх, тос боловсруулалт                            | 5 957.1            | 48 992.8           | 10 090.6           | 79 333.3           | 161.9            |
| Сүү, сүүн бүтээгдэхүүн үйлдвэрлэл  | 4 981.1            | 39 855.9           | 9 101.0            | 68 902.8           | 172.9            |
| Үр тарианы гурил, цардуул, малын тэжээл үйлдвэрлэл                         | 12 286.6           | 107 476.6          | 18 427.1           | 127 113.4          | 118.3            |
| Хүнсний бусад бүтээгдэхүүн үйлдвэрлэл                                      | 10 383.4           | 78 329.0           | 12 903.0           | 94 094.5           | 120.1            |
| Ундааны үйлдвэрлэл /согтууруулах ундаа ороод/                              | 59 941.3           | 394 953.0          | 48 691.4           | 393 839.4          | 99.7             |
| Тамхины үйлдвэрлэл   | 3 294.0            | 10 155.9           | 1 847.5            | 13 756.9           | 135.5            |
| Нэхмэлийн үйлдвэрлэл   | 47 151.9           | 291 685.9          | 54 611.6           | 289 352.0          | 99.2             |
| Хувцас үйлдвэрлэл, үслэг арьс боловсруулалт                                | 3 294.9            | 13 833.5           | 6 248.2            | 25 512.6           | 184.4            |
| Арьс, шир боловсруулах, ширэн эдлэл, гутал үйлдвэрлэл                      | 432.6              | 6 374.1            | 975.1              | 10 077.7           | 158.1            |
| Мод, модон эдлэл үйлдвэрлэл  | 710.4              | 6 436.8            | 1 127.8            | 8 594.7            | 133.5            |
| Цаас, цаасан бүтээгдэхүүн үйлдвэрлэл                                       | 673.2              | 5 976.2            | 1 388.3            | 10 064.2           | 168.4            |
| Нийтлэх, хэвлэх, дуу бичлэг хийх ажиллагаа                                 | 2 512.5            | 18 531.7           | 1 988.3            | 16 467.0           | 88.9             |
| Кокс, шахмал түлш үйлдвэрлэл   | 9 839.6            | 52 253.8           | 39 671.3           | 226 965.5          | 4.3 <sup>1</sup> |
| Химийн бүтээгдэхүүн үйлдвэрлэл   | 4 224.2            | 31 832.0           | 9 535.8            | 50 724.4           | 159.4            |
| Резин болон хуванцар бүтээгдэхүүн үйлдвэрлэл                               | 2 300.7            | 15 022.0           | 1 803.1            | 12 001.2           | 79.9             |
| Төмөрлөг бус эрдэс бодисоор хийсэн эдлэл үйлдвэрлэл                        | 14 457.4           | 56 609.0           | 19 342.8           | 85 470.3           | 151.0            |
| Төмрийн үйлдвэрлэл   | 10 558.4           | 71 763.5           | 12 814.2           | 110 803.2          | 154.4            |
| Машин, тоног төхөөрөмжөөс бусад төмөр эдлэл үйлдвэрлэл                     | 346.0              | 1 790.4            | 1 044.3            | 4 519.1            | 2.5 <sup>1</sup> |
| Бичиг хэргийн болон тооцоолох техник үйлдвэрлэл                            | -                  | 100.2              | 50.1               | 220.6              | 2.2 <sup>1</sup> |
| Цахилгаан хэрэгсэл үйлдвэрлэл  | 15.3               | 325.4              | 48.7               | 243.1              | 74.7             |
| "Эмнэлгийн багаж хэрэгсэл, нарийн хэмжүүр, хараа зүйн хэрэгсэл үйлдвэрлэл" | 119.9              | 854.7              | 88.1               | 918.5              | 107.5            |
| Тээврийн бусад хэрэгсэл  | 368.0              | 1 758.6            | 436.4              | 2 363.8            | 134.4            |
| Тавилга үйлдвэрлэл, боловсруулах үйлдвэрийн бусад                          | 371.1              | 4 311.5            | 588.7              | 4 362.7            | 101.2            |
| <b>Цахилгаан, дулааны эрчим хүч үйлдвэрлэл, усан хангамж</b>               | <b>53 062.4</b>    | <b>559 990.5</b>   | <b>59 392.0</b>    | <b>587 528.5</b>   | <b>104.9</b>     |
| Цахилгаан, дулаан, уур үйлдвэрлэл  | 48 226.7           | 515 551.6          | 54 075.9           | 538 321.6          | 104.4            |
| Ус ариутгал, усан хангамж  | 4 835.7            | 44 438.9           | 5 316.1            | 49 206.9           | 110.7            |

<sup>1</sup> Дахин их



## 12.5 АЖ ҮЙЛДВЭРИЙН ҮЙЛДВЭРЛЭЛИЙН ИНДЕКС, дэд салбараар, 2010=100

| Дэд салбар   | 2017 VIII    | 2017 VIII    | 2017 VIII        | 2017 VIII    |
|--|--------------|--------------|------------------|--------------|
|  | 2010         | 2016 VIII    | 2016 XII         | 2017 VII     |
|  | хувь         |              |                  |              |
| <b>Нийт дүн</b>  | <b>178.3</b> | <b>104.5</b> | <b>98.1</b>      | <b>118.4</b> |
| <b>Уул уурхай, олборлох аж үйлдвэр</b>                                   | <b>194.1</b> | <b>104.9</b> | <b>102.9</b>     | <b>124.0</b> |
| Нүүрс олборлолт  | 222.4        | 136.4        | 87.6             | 175.7        |
| Газрын тос олборлолт   | 370.4        | 107.2        | 92.1             | 99.6         |
| Металлын хүдэр олборлолт   | 186.4        | 92.5         | 116.6            | 105.8        |
| Бусад ашигт малтмал олборлолт  | 13.2         | 19.1         | 72.4             | 24.9         |
| <b>Боловсруулах аж үйлдвэр</b>   | <b>159.3</b> | <b>103.6</b> | <b>102.1</b>     | <b>100.8</b> |
| Хүнсний бүтээгдэхүүн, ундаа үйлдвэрлэл                                   | 155.2        | 94.4         | 104.5            | 92.8         |
| Мах, загас, жимс, ногоо, өөх, тос боловсруулалт                          | 181.0        | 174.6        | 152.1            | 137.6        |
| Сүү, сүүн бүтээгдэхүүн үйлдвэрлэл  | 167.0        | 114.9        | 102.9            | 114.6        |
| Үр тарианы гурил, цардуул, малын тэжээл үйлдвэрлэл                       | 152.0        | 147.2        | 79.0             | 166.5        |
| Хүнсний бусад бүтээгдэхүүн үйлдвэрлэл                                    | 184.9        | 122.2        | 116.3            | 111.5        |
| Ундааны үйлдвэрлэл /согтууруулах ундаа ороод/                            | 150.1        | 82.6         | 105.7            | 81.6         |
| Тамхины үйлдвэрлэл   | 81.5         | 50.1         | 55.7             | 298.1        |
| Нэхмэлийн үйлдвэрлэл   | 238.9        | 156.8        | 154.3            | 116.9        |
| Хувцас үйлдвэрлэл, үслэг арьс боловсруулалт                              | 356.6        | 130.0        | 28.8             | 238.9        |
| Арьс, шир боловсруулах, ширэн эдлэл, гутал үйлдвэрлэл                    | 492.2        | 108.4        | 65.9             | 240.4        |
| Мод, модон эдлэл үйлдвэрлэл  | 133.2        | 127.6        | 145.0            | 186.3        |
| Цаас, цаасан бүтээгдэхүүн үйлдвэрлэл                                     | 317.8        | 121.4        | 162.5            | 89.4         |
| Нийтлэх, хэвлэх, дуу бичлэг хийх ажиллагаа                               | 101.0        | 71.2         | 81.5             | 147.0        |
| Кокс, шахмал түлш үйлдвэрлэл   | 458.5        | 349.7        | 158.3            | 328.1        |
| Химийн бүтээгдэхүүн үйлдвэрлэл   | 232.7        | 225.8        | 167.1            | 154.3        |
| Резин болон хуванцар бүтээгдэхүүн үйлдвэрлэл                             | 528.5        | 140.6        | 183.9            | 133.1        |
| Төмөрлөг бус эрдэс бодисоор хийсэн эдлэл үйлдвэрлэл                      | 260.7        | 136.8        | 8.4 <sup>1</sup> | 90.5         |
| Төмрийн үйлдвэрлэл   | 72.3         | 74.5         | 90.0             | 73.7         |
| Эмнэлгийн багаж хэрэгсэл, нарийн хэмжүүр, хараа зүйн хэрэгсэл үйлдвэрлэл | 253.6        | 65.3         | 52.2             | 179.2        |
| Тээврийн бусад хэрэгсэл  | 63.1         | 114.5        | 191.2            | 148.3        |
| Тавилга үйлдвэрлэл, боловсруулах үйлдвэрийн бусад                        | 429.0        | 492.8        | 94.2             | 95.5         |
| <b>Цахилгаан, дулааны эрчим хүч үйлдвэрлэл, усан хангамж</b>             | <b>91.1</b>  | <b>101.2</b> | <b>51.4</b>      | <b>101.1</b> |
| Цахилгаан, дулаан, уур үйлдвэрлэл  | 90.9         | 101.2        | 49.2             | 101.1        |
| Ус ариутгал, усан хангамж  | 93.6         | 101.7        | 89.2             | 100.3        |

<sup>1</sup> Дахин их

## 12.6 УЛИРЛЫН НӨЛӨӨЛЛИЙГ АРИЛГАСАН АЖ ҮЙЛДВЭРИЙН ҮЙЛДВЭРЛЭЛИЙН ИНДЕКС, дэд салбараар, 2010=100

| Дэд салбар   | <u>2017 VIII</u> | <u>2017 VIII</u> | <u>2017 VIII</u> | <u>2017 VIII</u> |
|--|------------------|------------------|------------------|------------------|
|  | 2010             | 2016 VIII        | 2016 XII         | 2017 VII         |
| ХУВЬ   |                  |                  |                  |                  |
| <b>Нийт дүн</b>  | <b>170.4</b>     | <b>107.9</b>     | <b>106.9</b>     | <b>101.1</b>     |
| <b>Уул уурхай, олборлох аж үйлдвэр</b>                                   | <b>180.8</b>     | <b>108.8</b>     | <b>108.3</b>     | <b>101.4</b>     |
| Нүүрс олборлолт  | 233.3            | 143.0            | 121.5            | 113.1            |
| Газрын тос олборлолт   | 369.4            | 107.2            | 100.3            | 97.2             |
| Металлын хүдэр олборлолт   | 159.3            | 92.5             | 100.2            | 94.5             |
| Бусад ашигт малтмал олборлолт  | 9.2              | 19.3             | 51.2             | 27.1             |
| <b>Боловсруулах аж үйлдвэр</b>   | <b>147.3</b>     | <b>106.8</b>     | <b>101.5</b>     | <b>101.1</b>     |
| Хүнсний бүтээгдэхүүн, ундаа үйлдвэрлэл                                   | 153.3            | 98.6             | 109.6            | 98.7             |
| Мах, загас, жимс, ногоо, өөх, тос боловсруулалт                          | 307.9            | 160.3            | 290.6            | 117.4            |
| Сүү, сүүн бүтээгдэхүүн үйлдвэрлэл  | 173.8            | 114.2            | 107.9            | 108.3            |
| Үр тарианы гурил, цардуул, малын тэжээл үйлдвэрлэл                       | 158.4            | 147.5            | 113.7            | 115.4            |
| Хүнсний бусад бүтээгдэхүүн үйлдвэрлэл                                    | 175.2            | 122.2            | 121.6            | 102.0            |
| Ундааны үйлдвэрлэл /согтууруулах ундаа ороод/                            | 136.5            | 84.4             | 96.5             | 92.5             |
| Тамхины үйлдвэрлэл   | 77.3             | 84.3             | 91.0             | 100.4            |
| Нэхмэлийн үйлдвэрлэл   | 202.2            | 152.5            | 131.3            | 114.7            |
| Хувцас үйлдвэрлэл, үслэг арьс боловсруулалт                              | 356.6            | 130.0            | 28.8             | 238.9            |
| Арьс, шир боловсруулах, ширэн эдлэл, гутал үйлдвэрлэл                    | 586.1            | 104.5            | 140.6            | 112.8            |
| Мод, модон эдлэл үйлдвэрлэл  | 107.7            | 112.2            | 118.2            | 127.1            |
| Цаас, цаасан бүтээгдэхүүн үйлдвэрлэл                                     | 237.1            | 126.7            | 109.3            | 88.3             |
| Нийтлэх, хэвлэх, дүү бичлэг хийх ажиллагаа                               | 105.5            | 71.1             | 107.4            | 132.1            |
| Кокс, шахмал түлш үйлдвэрлэл   | 478.9            | 306.9            | 194.5            | 203.4            |
| Химийн бүтээгдэхүүн үйлдвэрлэл   | 232.7            | 225.8            | 167.1            | 154.3            |
| Резин болон хуванцар бүтээгдэхүүн үйлдвэрлэл                             | 419.2            | 140.5            | 149.8            | 113.8            |
| Төмөрлөг бус эрдэс бодисоор хийсэн эдлэл үйлдвэрлэл                      | 136.7            | 136.8            | 197.8            | 93.1             |
| Төмрийн үйлдвэрлэл   | 73.0             | 74.7             | 108.1            | 70.3             |
| Эмнэлгийн багаж хэрэгсэл, нарийн хэмжүүр, хараа зүйн хэрэгсэл үйлдвэрлэл | 253.6            | 65.3             | 52.2             | 179.2            |
| Тээврийн бусад хэрэгсэл  | 63.1             | 114.5            | 191.2            | 148.3            |
| Тавилга үйлдвэрлэл, боловсруулах үйлдвэрийн бусад                        | 470.7            | 491.7            | 132.4            | 108.1            |
| <b>Цахилгаан, дулааны эрчим хүч үйлдвэрлэл, усан хангамж</b>             | <b>133.6</b>     | <b>101.4</b>     | <b>103.8</b>     | <b>97.9</b>      |
| Цахилгаан, дулаан, үүр үйлдвэрлэл  | 136.9            | 101.4            | 104.0            | 97.9             |
| Ус ариутгал, усан хангамж  | 101.2            | 102.2            | 101.6            | 98.5             |

<sup>1</sup> Дахин их

## 12.7 АЖ ҮЙЛДВЭРИЙН САЛБАРЫН ГОЛ НЭР ТӨРЛИЙН БҮТЭЭГДЭХҮҮН ҮЙЛДВЭРЛЭЛ, жил бүрийн эхний 8 сарын байдлаар

| Бүтээгдэхүүн   | Хэмжих нэгж        | 2016     |          | 2017*    |           | 2017* I-VIII      |
|--|--------------------|----------|----------|----------|-----------|-------------------|
|  |                    | VIII     | I-VIII   | VIII     | I-VIII    | 2016 I-VIII       |
| <b>Цахилгаан, дулааны эрчим хүч үйлдвэрлэл, усан хангамж</b> |                    |          |          |          |           |                   |
| Цахилгаан эрчим хүч  | сая кВт.ц          | 346.1    | 3 149.0  | 346.8    | 3 295.5   | 104.7             |
| Дулааны эрчим хүч  | мян.Гкал           | 184.6    | 6 094.9  | 206.3    | 6 228.6   | 102.2             |
| Түгээсэн цэвэр ус  | мян.м <sup>3</sup> | 4 734.3  | 40 039.7 | 4 816.0  | 41 482.5  | 103.6             |
| <b>Уул уурхай, олборлох аж үйлдвэр</b>                       |                    |          |          |          |           |                   |
| Нүүрс  | мян.т              | 3 248.1  | 18 119.4 | 4 352.0  | 31 733.4  | 175.1             |
| Газрын тос   | мян.баррел         | 628.3    | 5 643.9  | 673.3    | 5 088.2   | 90.2              |
| Зэсийн баяжмал, металл агуулгаараа                           | мян.т              | 125.5    | 982.4    | 99.0     | 853.7     | 86.9              |
| Молибдений баяжмал, металл агуулгаараа                       | т                  | 357.1    | 3 235.0  | 302.6    | 3 583.6   | 110.8             |
| Алт  | кг                 | 3 000.9  | 11 661.2 | 3 021.5  | 11 985.2  | 102.8             |
| Төмрийн хүдэр  | мян.т              | 558.4    | 2 690.7  | 911.9    | 4 906.0   | 182.3             |
| Төмрийн хүдрийн баяжмал                                      | мян.т              | 254.0    | 1 096.2  | 518.2    | 2 219.3   | 2.0 <sup>1</sup>  |
| Хайлуур жонш   | мян.т              | 11.9     | 100.0    | 6.3      | 65.1      | 65.1              |
| Хайлуур жоншны баяжмал                                       | мян.т              | 8.7      | 27.0     | 0.2      | 16.7      | 61.9              |
| Цайрын баяжмал   | мян.т              | 20.6     | 70.6     | 5.8      | 51.8      | 73.4              |
| Буталмал чулуу   | мян.м <sup>3</sup> | 8.8      | 57.1     | 17.2     | 86.5      | 151.5             |
| <b>Боловсруулах аж үйлдвэр</b>                               |                    |          |          |          |           |                   |
| Үхрийн мах   | т                  | 87.4     | 1 111.0  | 201.4    | 1 935.8   | 174.2             |
| Хонины мах   | т                  | 166.4    | 1 110.0  | 292.3    | 2 241.3   | 2.0 <sup>1</sup>  |
| Адууны мах   | т                  | -        | 291.0    | 1 200.0  | 5 445.4   | 18.7 <sup>1</sup> |
| Ямааны мах   | т                  | 32.2     | 1 069.6  | 30.2     | 1 445.1   | 135.1             |
| Өлөн гэдэс   | мян.гогцоо         | 63.9     | 499.6    | 28.8     | 423.9     | 84.8              |
| Хиаман төрлийн бүтээгдэхүүн                                  | т                  | 432.7    | 3 025.1  | 400.9    | 2 928.7   | 96.8              |
| Шингэн сүү   | мян.л              | 2 058.0  | 19 406.5 | 2 474.4  | 21 198.4  | 109.2             |
| Тараг  | мян.л              | 550.5    | 5 297.2  | 810.6    | 6 743.5   | 127.3             |
| Зайрмаг  | мян.ш              | 6 663.5  | 19 070.5 | 4 959.9  | 27 702.5  | 145.3             |
| Цөцгий   | т                  | 0.4      | 2.3      | 0.8      | 2.3       | 100.0             |
| Цөцгийн тос  | т                  | 13.1     | 83.0     | 16.3     | 85.4      | 102.9             |
| Өтгөн цөцгий   | т                  | 15.6     | 191.5    | 14.5     | 107.3     | 56.0              |
| Өрөм, зөөхий   | т                  | 20.8     | 148.5    | 17.0     | 126.5     | 85.2              |
| Шар тос  | т                  | 0.3      | 1.7      | 0.4      | 2.5       | 147.1             |
| Бяслаг, аарц   | т                  | 12.2     | 67.0     | 17.0     | 86.1      | 128.5             |
| Дээд гурил   | т                  | 3 744.0  | 25 697.3 | 3 584.2  | 28 486.5  | 110.9             |
| Нэгдүгээр гурил  | т                  | 8 545.7  | 83 052.3 | 14 020.0 | 94 797.3  | 114.1             |
| Хоёрдугаар гурил   | т                  | 963.0    | 9 575.4  | 1 629.3  | 12 447.2  | 130.0             |
| Малын тэжээл   | т                  | 3 683.8  | 32 163.1 | 6 984.0  | 56 903.9  | 176.9             |
| Талх   | т                  | 2 011.7  | 14 916.9 | 2 271.0  | 14 912.2  | 100.0             |
| Нарийн боов  | т                  | 1 380.8  | 10 568.6 | 1 670.5  | 11 351.7  | 107.4             |
| Бялуу  | т                  | 77.7     | 556.0    | 114.3    | 906.8     | 163.1             |
| Чихэр  | т                  | 2.3      | 26.1     | 3.7      | 38.1      | 146.0             |
| Жигнэмэг   | т                  | 35.8     | 303.2    | 25.5     | 232.4     | 76.6              |
| Гоймон   | т                  | 425.5    | 2 517.9  | 616.0    | 4 083.5   | 162.2             |
| Пүнтүүз  | т                  | 1.5      | 18.3     | 4.0      | 25.4      | 138.8             |
| Бууз, банш   | т                  | 167.9    | 967.8    | 177.8    | 1 325.7   | 137.0             |
| Савласан ногоон цай  | кг                 | 6 226.8  | 32 902.2 | 2 026.4  | 27 973.6  | 85.0              |
| Шарсан төмс  | т                  | 43.0     | 762.1    | 79.5     | 590.1     | 77.4              |
| Спирт  | мян.л              | 623.2    | 5 605.6  | 571.0    | 5 787.5   | 103.2             |
| Архи   | мян.л              | 2 225.3  | 15 612.4 | 1 713.9  | 15 938.4  | 102.1             |
| Дарс   | мян.л              | 3.9      | 35.0     | 5.9      | 38.2      | 109.1             |
| Шар айраг  | мян.л              | 8 306.4  | 53 824.7 | 7 586.0  | 57 815.3  | 107.4             |
| Цэвэр ус   | мян.л              | 8 532.2  | 41 918.6 | 6 727.5  | 42 639.1  | 101.7             |
| Амтат ус, ундаа  | мян.л              | 16 156.8 | 89 884.7 | 14 301.5 | 105 269.1 | 117.1             |
| Жүүс   | мян.л              | 6 947.5  | 39 600.2 | 4 187.3  | 45 186.4  | 114.1             |
| Тамхи  | мян.блок           | 930.0    | 2 539.3  | 466.1    | 3 097.5   | 122.0             |
| Хивс   | мян.м <sup>2</sup> | 34.0     | 295.2    | 53.4     | 303.2     | 102.7             |
| Ноолууран сүлжмэл эдлэл                                      | мян.ш              | 76.5     | 497.7    | 83.2     | 591.4     | 118.8             |
| Самнасан ноолуур   | т                  | 106.2    | 498.5    | 145.3    | 676.2     | 135.6             |
| Эсгий  | мян.м              | 18.9     | 58.8     | 11.9     | 57.6      | 98.0              |
| Тэмээний ноосон хөнжил                                       | мян.м              | 0.3      | 7.9      | 0.5      | 25.2      | 3.2 <sup>1</sup>  |

<sup>1</sup> Дахин их

| (Хүснэгт 12.7-гийн үргэлжлэл) |                    |         |          |         |          |                   |
|-------------------------------|--------------------|---------|----------|---------|----------|-------------------|
| Бүтээгдэхүүн                  | Хэмжих нэгж        | 2016    |          | 2017*   |          | 2017* I-VIII      |
|                               |                    | VIII    | I-VIII   | VIII    | I-VIII   | 2016 I-VIII       |
| Нэхий дээл                    | ш                  | 432.0   | 4 295.0  | 1 266.0 | 9 520.0  | 2.2 <sup>1</sup>  |
| Савхин гутал, ботинк          | мян.хос            | 3.7     | 17.1     | 2.6     | 14.0     | 81.9              |
| Барилгын модон хаалга, цонх   | м <sup>2</sup>     | 263.5   | 2 956.9  | 295.0   | 2 242.4  | 75.8              |
| Вакуум цонх, хаалга           | м <sup>2</sup>     | 3 352.3 | 19 988.8 | 3 226.9 | 18 717.5 | 93.6              |
| Зүсмэл материал               | м <sup>3</sup>     | 1 271.2 | 7 081.2  | 661.1   | 5 615.7  | 79.3              |
| Төмөр замын дэр мод           | мян.м <sup>3</sup> | 0.8     | 7.3      | 1.8     | 9.3      | 127.4             |
| Дэвтэр                        | мян.ш              | 3 090.3 | 11 573.2 | 2 383.6 | 12 650.2 | 109.3             |
| Ариун цэврийн цаас            | мян.ш              | 73.7    | 755.5    | 170.2   | 1 114.4  | 147.5             |
| Сонин                         | сая х.д.х          | 2.6     | 24.6     | 1.7     | 19.1     | 77.7              |
| Ном                           | сая х.д.х          | 4.9     | 37.8     | 2.5     | 22.3     | 58.9              |
| Хэвлэмэл хуванцар картууд     | мян.ш              | 30.5    | 116.2    | -       | 54.6     | 47.0              |
| Шахмал эм                     | мян. боодол        | 446.6   | 3 306.2  | 1 246.5 | 4 597.0  | 139.0             |
| Шингэн эм                     | т                  | 188.8   | 1 774.4  | 495.4   | 2 274.8  | 128.2             |
| Гоо сайхны тос                | мян.ш              | 116.6   | 623.5    | 48.1    | 520.0    | 83.4              |
| Цемент                        | мян.т              | 70.2    | 269.8    | 98.5    | 445.4    | 165.1             |
| Шохой                         | мян.т              | 5.6     | 25.9     | 3.6     | 31.5     | 121.4             |
| Төмөр бетон эдлэл             | мян.м <sup>3</sup> | 2.5     | 13.5     | 5.3     | 17.6     | 130.5             |
| Бетон дэр                     | мян.ш              | 12.9    | 62.1     | 9.4     | 67.8     | 109.2             |
| Катодын зэс, 99%              | т                  | 1 343.4 | 10 164.3 | 1 277.3 | 9 967.1  | 98.1              |
| Металл бэлдэц                 | т                  | 2 137.1 | 10 847.9 | 84.2    | 13 717.1 | 126.4             |
| Металл цувимал                | т                  | 1 991.9 | 11 031.9 | 530.0   | 12 293.5 | 111.4             |
| Ган төмөр хийц                | мян.т              | 0.2     | 0.3      | 0.6     | 2.7      | 10.6 <sup>1</sup> |
| Цахилгааны утас               | т                  | -       | 39.5     | 6.7     | 27.5     | 69.6              |

<sup>1</sup> Дахин их

## 12.8 ЗАРИМ ГОЛ НЭР ТӨРЛИЙН БЭЛЭН БҮТЭЭГДЭХҮҮНИЙ ҮЛДЭГДЭЛ, жил бүрийн 8 дугаар сарын эцэст

| Бүтээгдэхүүн     | Хэмжих нэгж | 2014 VIII | 2015 VIII | 2016 VIII | 2017* VIII | $\frac{2017* VIII}{2016 VIII}$ |
|------------------|-------------|-----------|-----------|-----------|------------|--------------------------------|
| Нүүрс            | мян.т       | 4 423.2   | 7 358.3   | 3 912.0   | 8 377.5    | 2.1 <sup>1</sup>               |
| Катодын зэс, 99% | т           | 314.6     | 1 687.3   | 3 928.8   | 1 307.3    | 33.3                           |
| Гурил            | т           | 9 259.8   | 4 260.9   | 7 135.7   | 8 645.5    | 121.2                          |
| Малын мах        | т           | 1 761.8   | 234.3     | 128.1     | 127.4      | 99.5                           |
| Нарийн боов      | т           | 136.1     | 82.0      | 71.8      | 86.7       | 120.8                          |
| Архи, дарс       | мян.л       | 323.2     | 721.6     | 1 433.2   | 9 207.3    | 6.4 <sup>1</sup>               |
| Малын тэжээл     | т           | 1 784.3   | 3 107.9   | 2 800.8   | 637.0      | 22.7                           |

<sup>1</sup> Дахин их

## XIII. ТЭЭВЭР

## 13.1 ТӨМӨР ЗАМ, АГААРЫН ТЭЭВРИЙН ҮНДСЭН ҮЗҮҮЛЭЛТ

| Хугацаа             | Төмөр зам                   |                          |                                   | Агаарын тээвэр       |                          |                                   |
|---------------------|-----------------------------|--------------------------|-----------------------------------|----------------------|--------------------------|-----------------------------------|
|                     | Тээсэн ачаа,<br>мянган тонн | Зорчигчид,<br>мянган хүн | Тээврийн<br>орлого, сая<br>төгрөг | Тээсэн ачаа,<br>тонн | Зорчигчид,<br>мянган хүн | Тээврийн<br>орлого, сая<br>төгрөг |
| 2015 I              | 1 611.6                     | 253.2                    | 31 193.3                          | 216.8                | 47.7                     | 17 898.3                          |
| II                  | 1 146.1                     | 230.9                    | 20 308.6                          | 194.5                | 36.9                     | 15 059.1                          |
| III                 | 1 392.0                     | 226.2                    | 27 752.7                          | 232.2                | 43.1                     | 16 859.0                          |
| IV                  | 1 504.5                     | 221.9                    | 29 846.5                          | 166.0                | 39.6                     | 15 675.7                          |
| V                   | 1 701.9                     | 236.8                    | 34 894.2                          | 223.9                | 47.0                     | 17 972.0                          |
| VI                  | 1 602.9                     | 258.9                    | 34 104.8                          | 281.8                | 62.4                     | 25 148.7                          |
| VII                 | 1 613.1                     | 255.2                    | 35 806.6                          | 259.5                | 76.9                     | 32 793.0                          |
| VIII                | 1 605.0                     | 290.7                    | 35 641.9                          | 273.9                | 79.2                     | 36 214.5                          |
| I-VIII              | <b>12 177.0</b>             | <b>1 973.9</b>           | <b>249 548.6</b>                  | <b>1 848.6</b>       | <b>432.8</b>             | <b>177 620.3</b>                  |
| IX                  | 1 667.9                     | 201.2                    | 34 486.8                          | 274.9                | 54.0                     | 23 879.5                          |
| X                   | 1 631.5                     | 216.9                    | 34 829.3                          | 237.1                | 45.2                     | 19 832.8                          |
| XI                  | 1 976.1                     | 215.4                    | 34 544.5                          | 224.3                | 41.8                     | 15 831.3                          |
| XII                 | 1 698.3                     | 187.3                    | 34 528.8                          | 254.4                | 43.0                     | 17 178.0                          |
| I-XII               | <b>19 150.8</b>             | <b>2 794.7</b>           | <b>387 938.0</b>                  | <b>2 839.3</b>       | <b>616.7</b>             | <b>254 341.8</b>                  |
| 2016 I              | 1 656.7                     | 225.6                    | 33 669.5                          | 223.8                | 46.5                     | 18 852.0                          |
| II                  | 1 236.9                     | 205.2                    | 21 620.6                          | 175.0                | 38.4                     | 15 774.8                          |
| III                 | 1 507.5                     | 206.5                    | 32 746.1                          | 237.0                | 42.8                     | 17 461.7                          |
| IV                  | 1 436.6                     | 206.7                    | 30 612.2                          | 253.1                | 44.7                     | 17 476.3                          |
| V                   | 1 641.6                     | 218.9                    | 37 231.8                          | 252.2                | 48.5                     | 18 938.8                          |
| VI                  | 1 689.4                     | 240.0                    | 38 253.1                          | 290.3                | 63.4                     | 28 837.7                          |
| VII                 | 1 592.4                     | 258.7                    | 39 857.5                          | 300.9                | 82.6                     | 40 096.7                          |
| VIII                | 1 616.0                     | 257.8                    | 40 130.3                          | 295.9                | 93.4                     | 38 766.8                          |
| I-VIII              | <b>12 377.2</b>             | <b>1 819.4</b>           | <b>274 121.0</b>                  | <b>2 028.3</b>       | <b>460.2</b>             | <b>196 204.8</b>                  |
| IX                  | 1 813.8                     | 176.1                    | 41 360.0                          | 252.0                | 60.6                     | 27 403.5                          |
| X                   | 1 921.0                     | 216.3                    | 40 062.7                          | 248.6                | 51.9                     | 21 681.9                          |
| XI                  | 1 974.2                     | 234.2                    | 50 651.3                          | 315.1                | 49.2                     | 20 148.9                          |
| XII                 | 1 902.9                     | 199.5                    | 30 650.1                          | 253.7                | 51.3                     | 21 844.7                          |
| I-XII               | <b>19 989.1</b>             | <b>2 645.5</b>           | <b>436 845.2</b>                  | <b>3 097.6</b>       | <b>673.2</b>             | <b>287 283.7</b>                  |
| 2017* I             | 1 697.4                     | 221.3                    | 33 600.0                          | 210.3                | 53.1                     | 20 185.5                          |
| II                  | 1 468.8                     | 192.1                    | 31 496.1                          | 193.2                | 46.2                     | 17 052.4                          |
| III                 | 1 636.2                     | 229.6                    | 40 637.9                          | 227.2                | 52.9                     | 19 514.6                          |
| IV                  | 1 765.3                     | 202.7                    | 43 133.7                          | 245.0                | 50.4                     | 21 855.9                          |
| V                   | 1 876.1                     | 208.0                    | 47 418.1                          | 242.1                | 59.3                     | 25 389.2                          |
| VI                  | 1 844.0                     | 239.9                    | 46 582.9                          | 285.3                | 82.5                     | 31 688.8                          |
| VII                 | 1 903.6                     | 241.1                    | 46 409.5                          | 280.5                | 103.1                    | 45 267.7                          |
| VIII                | 2 005.4                     | 252.9                    | 49 850.0                          | 278.5                | 107.7                    | 46 648.6                          |
| I-VIII              | <b>14 196.8</b>             | <b>1 787.7</b>           | <b>339 128.2</b>                  | <b>1 962.1</b>       | <b>555.1</b>             | <b>227 602.7</b>                  |
|                     | хувь                        |                          |                                   |                      |                          |                                   |
| <u>2017* I-VIII</u> | 114.7                       | 98.3                     | 123.7                             | 96.7                 | 120.6                    | 116.0                             |
| <u>2016 I-VIII</u>  |                             |                          |                                   |                      |                          |                                   |
| <u>2017* VIII</u>   | 124.1                       | 98.1                     | 124.2                             | 94.1                 | 115.3                    | 120.3                             |
| <u>2016 VIII</u>    |                             |                          |                                   |                      |                          |                                   |
| <u>2017* VIII</u>   | 105.3                       | 104.9                    | 107.4                             | 99.3                 | 104.5                    | 103.1                             |
| <u>2017* VII</u>    |                             |                          |                                   |                      |                          |                                   |

13.2 ТӨМӨР ЗАМ, АГААРЫН ТЭЭВРИЙН ҮНДСЭН ҮЗҮҮЛЭЛТ, жил бүрийн эхний 8 сарын байдлаар

|                                   | 2015                           |          |           | 2016     |          |           | 2017 *   |          |           | 2017 * I-VIII<br>2016 I-VIII |
|-----------------------------------|--------------------------------|----------|-----------|----------|----------|-----------|----------|----------|-----------|------------------------------|
|                                   | Тээврийн төрөл,<br>үзүүлэлтүүд |          | I-VIII    | VII      |          | I-VIII    | VIII     |          | I-VIII    |                              |
|                                   | VII                            | VIII     | VII       | VIII     | VII      | VIII      | VII      | VIII     |           |                              |
| <b>Төмөр замын тээвэр</b>         |                                |          |           |          |          |           |          |          |           |                              |
| Тээсэн ачаа, мянган тонн          | 1 613.1                        | 1 605.0  | 12 177.0  | 1 592.4  | 1 616.0  | 12 377.2  | 1 903.6  | 2 005.4  | 14 196.8  | 114.7                        |
| Дотоодод                          | 634.5                          | 680.5    | 5 756.2   | 507.9    | 674.8    | 5 070.9   | 647.8    | 667.5    | 5 569.9   | 109.8                        |
| экспорт                           | 578.3                          | 511.7    | 3 540.0   | 682.0    | 553.0    | 4 352.0   | 712.6    | 747.1    | 5 088.4   | 116.9                        |
| импорт                            | 234.3                          | 223.6    | 1 512.4   | 194.4    | 183.5    | 1 337.3   | 257.7    | 279.4    | 1 547.5   | 115.7                        |
| дамжин өнгөрсөн                   | 165.9                          | 189.1    | 1 368.4   | 208.2    | 204.7    | 1 616.9   | 285.6    | 311.4    | 1 991.0   | 123.1                        |
| Ачаа эргэлт, сая тонн километр    | 1 056.4                        | 1 037.3  | 7 342.7   | 1 120.7  | 1 003.4  | 7 886.0   | 1 228.3  | 1 273.7  | 8 614.5   | 109.2                        |
| Дотоодын                          | 225.6                          | 261.5    | 1 845.8   | 154.9    | 194.0    | 1 424.6   | 183.8    | 173.4    | 1 446.6   | 101.5                        |
| экспорт                           | 538.8                          | 462.8    | 3 252.3   | 645.5    | 492.4    | 4 076.7   | 600.9    | 611.3    | 4 163.6   | 102.1                        |
| импорт                            | 107.8                          | 103.1    | 725.7     | 89.1     | 89.8     | 589.9     | 126.6    | 143.4    | 794.3     | 134.6                        |
| дамжин өнгөрөх                    | 184.2                          | 209.9    | 1 519.0   | 231.1    | 227.2    | 1 794.8   | 317.0    | 345.6    | 2 210.1   | 123.1                        |
| Зорчигчид, мянган хүн             | 255.2                          | 290.7    | 1 973.9   | 258.7    | 257.8    | 1 819.4   | 241.1    | 252.9    | 1 787.7   | 98.3                         |
| олон улсад зорчсон                | 18.4                           | 20.4     | 99.6      | 16.3     | 16.0     | 86.5      | 15.6     | 9.7      | 68.9      | 79.6                         |
| Дотоодод зорчсон                  | 236.8                          | 270.3    | 1 874.3   | 242.4    | 241.8    | 1 732.9   | 225.5    | 243.1    | 1 718.8   | 99.2                         |
| Зорчигч эргэлт, сая хүн километр  | 89.6                           | 107.5    | 700.3     | 93.6     | 97.2     | 651.9     | 89.3     | 92.0     | 650.2     | 99.7                         |
| Шилжүүлсэн сая тонн километр      | 1 146.0                        | 1 144.9  | 8 043.0   | 1 214.2  | 1 100.7  | 8 537.9   | 1 317.6  | 1 365.7  | 9 264.8   | 108.5                        |
| Тээврийн орлого, сая төгрөг       | 35 806.6                       | 35 641.9 | 249 548.6 | 39 857.5 | 40 130.3 | 274 121.0 | 46 409.5 | 49 850.0 | 339       | 123.7                        |
|                                   |                                |          |           |          |          |           |          |          |           | 128.2                        |
| <b>Агаарын тээвэр</b>             |                                |          |           |          |          |           |          |          |           |                              |
| Тээсэн ачаа, тонн                 | 259.5                          | 273.9    | 1 848.6   | 300.9    | 295.9    | 2 028.3   | 280.5    | 278.5    | 1 962.1   | 96.7                         |
| Шүүдэн                            | 18.8                           | 17.4     | 143.7     | 18.0     | 20.8     | 162.9     | 15.4     | 15.2     | 155.8     | 95.6                         |
| тээш                              | 20.9                           | 21.5     | 130.5     | 18.5     | 14.2     | 100.2     | 17.2     | 11.3     | 81.0      | 80.9                         |
| ачаа                              | 219.7                          | 235.1    | 1 574.5   | 264.4    | 261.0    | 1 765.1   | 247.9    | 252.0    | 1 725.2   | 97.7                         |
| Ачаа эргэлт, мянган тонн километр | 820.6                          | 865.9    | 5 219.8   | 952.6    | 796.6    | 5 485.9   | 878.9    | 727.9    | 4 971.6   | 90.6                         |
| Шүүдэн                            | 48.1                           | 36.3     | 326.9     | 45.2     | 47.1     | 360.0     | 34.9     | 33.9     | 325.0     | 90.3                         |
| тээш                              | 36.6                           | 36.3     | 243.6     | 37.1     | 24.5     | 187.0     | 56.8     | 32.3     | 201.2     | 107.6                        |
| ачаа                              | 735.9                          | 793.3    | 4 649.3   | 870.3    | 725.0    | 4 939.0   | 787.2    | 661.8    | 4 445.4   | 90.0                         |
| Зорчигчид, мянган хүн             | 76.9                           | 79.2     | 432.8     | 82.6     | 93.4     | 460.2     | 103.1    | 107.7    | 555.1     | 120.6                        |
| олон улсад зорчсон                | 53.5                           | 57.8     | 302.9     | 59.2     | 65.4     | 310.8     | 70.2     | 73.8     | 350.3     | 112.7                        |
| Дотоодод зорчсон                  | 23.4                           | 21.4     | 130.0     | 23.4     | 28.0     | 149.4     | 32.9     | 33.9     | 204.8     | 137.0                        |
| Зорчигч эргэлт, сая хүн километр  | 150.1                          | 161.6    | 807.0     | 165.6    | 175.5    | 828.7     | 193.6    | 202.2    | 932.3     | 112.5                        |
| Шилжүүлсэн сая тонн километр      | 14.5                           | 15.6     | 78.7      | 16.0     | 16.8     | 80.9      | 18.5     | 19.1     | 89.8      | 111.0                        |
| Тээврийн орлого, сая төгрөг       | 32 793.0                       | 36 214.5 | 177 620.3 | 40 096.7 | 38 766.8 | 196 204.8 | 45 267.7 | 46 648.6 | 227 602.7 | 116.0                        |

## 1.1 УЛСЫН НЭГДСЭН ТӨСВИЙН ОРЛОГО, жил бүрийн эхний 8 сарын байдлаар

| Орлогын төрөл  | 2014 I-VIII | 2015 I-VIII | 2016 I-VIII | 2017* I-VIII |
|--|-------------|-------------|-------------|--------------|
|  | сая төгрөг  |             |             |              |
| НИЙТ ОРЛОГО, ТУСЛАМЖИЙН ХЭМЖЭЭ   | 3 842 044.2 | 3 579 084.3 | 3 562 430.8 | 4 878 159.5  |
| ИРЭЭДҮЙН ӨВ САН  | -           | -           | -           | 175 616.3    |
| ТОГТВОРЖУУЛАЛТЫН САН   | 44 039.2    | 2 333.7     | -           | -            |
| Улсын төсөвт олгосон шилжүүлэг   | -           | -           | -           | 235 371.7    |
| НИЙТ ТЭНЦВЭРЖҮҮЛСЭН ОРЛОГО, ТУСЛАМЖИЙН ХЭМЖЭЭ  | 3 798 005.0 | 3 576 750.6 | 3 562 430.8 | 4 467 171.5  |
| ТАТВАРЫН ОРЛОГО  | 3 233 561.7 | 3 068 350.8 | 3 119 369.8 | 3 883 131.8  |
| Орлогын албан татвар   | 633 974.6   | 640 079.5   | 646 974.2   | 985 991.7    |
| Аж ахуйн нэгжийн орлогын албан татвар  | 348 141.8   | 352 960.6   | 354 481.6   | 617 534.3    |
| Хувь хүний орлогын албан татвар  | 313 020.5   | 319 527.2   | 330 885.8   | 411 756.2    |
| Цалин хөлс болон түүнтэй адилтгах орлогын татвар   | 268 989.8   | 278 566.7   | 287 612.2   | 346 216.9    |
| Үйл ажиллагааны орлогын  | 15 089.3    | 17 469.3    | 21 501.4    | 24 894.5     |
| Хөрөнгийн орлого   | 27.1        | 58.9        | 6.8         | 170.7        |
| Хөрөнгө борлуулсны орлогын   | 9 397.3     | 4 616.7     | 5 437.0     | 5 866.6      |
| Шинжлэх ухаан, утга зохиол, урлагийн бүтээл туурвих, шинэ бүтээл, бүтээгдэхүүн                           | 13.4        | 89.8        | 39.8        | 36.4         |
| Урлагийн тоглолт, спортын тэмцээний шагнал, наадмын бай шагнал   | 71.4        | 80.9        | 64.7        | 406.9        |
| Шууд бус орлого  | 19 432.2    | 18 645.0    | 16 223.9    | 34 164.2     |
| Хувь хүний орлогын албан татварын буцаан олголт (-)  | 30 491.9    | 35 647.9    | 38 977.4    | 43 298.8     |
| Орлогыг нь тухай бүр тодорхойлох боломжгүй ажил, үйлчилгээ хувиараа эрхлэгч иргэний орлогын албан татвар | 3 304.2     | 3 239.6     | 584.3       | -            |
| Нийгмийн даатгалын орлого  | 599 916.9   | 670 167.8   | 761 426.6   | 813 225.3    |
| Хөрөнгийн албан татвар   | 51 152.8    | 56 624.1    | 68 136.7    | 80 699.4     |
| Үл хөдлөх эд хөрөнгийн албан татвар  | 26 476.9    | 30 242.3    | 39 420.4    | 48 527.3     |
| Бууны албан татвар   | -           | 90.8        | 493.5       | 540.1        |
| Автотээврийн болон өөрөө явагч хэрэгслийн татвар   | 24 676.0    | 26 291.0    | 28 222.9    | 31 632.0     |
| Нэмэгдсэн өртгийн албан татвар   | 883 821.8   | 667 718.2   | 687 201.9   | 996 667.4    |
| Дотоодын бараа, үйлчилгээний   | 353 303.4   | 312 231.9   | 342 870.7   | 447 185.7    |
| Импортын барааны   | 605 461.8   | 412 147.1   | 413 216.9   | 629 913.3    |
| НӨАТ-ын буцаан олголт (-)  | 74 943.4    | 56 660.8    | 68 885.7    | 80 431.5     |
| Онцгой албан татвар  | 299 672.1   | 363 456.1   | 426 623.1   | 295 607.9    |
| Дотоодын архи, дарсны  | 99 110.2    | 71 695.1    | 92 287.5    | 95 028.9     |
| Дотоодын тамхины   | 30 587.0    | 20 379.0    | 23 638.0    | 20 903.2     |
| Дотоодын пивоны  | 18 033.4    | 16 783.1    | 14 882.2    | 16 265.0     |
| Импортын архи, дарсны  | 63 638.5    | 7 541.7     | 6 986.2     | 3 515.8      |
| Импортын тамхины   | -           | 45 360.7    | 49 053.2    | 59 628.3     |
| Импортын пивоны  | 6 097.9     | 3 393.7     | 3 281.7     | 1 232.3      |
| Суудлын автомашины   | 69 099.3    | 34 704.0    | 19 269.9    | 47 089.2     |
| Автобензин, дизелийн түлшний   | 13 105.8    | 163 598.9   | 217 224.4   | 51 945.2     |
| Тусгай зориулалтын орлого  | 7 199.7     | 7 720.3     | 6 659.7     | 7 180.9      |
| Автобензин, дизелийн түлшний татвар  | 7 199.7     | 7 720.3     | 6 659.7     | 7 180.9      |
| Гадаад үйл ажиллагааны орлого  | 243 778.3   | 213 584.5   | 199 972.6   | 334 430.9    |
| Импортын барааны гаалийн албан татвар  | 243 628.1   | 213 531.6   | 199 870.5   | 334 430.9    |
| Экспортын гаалийн албан татвар   | 150.2       | 52.9        | 102.1       | -            |

| Орлогын төрөл  | 2014 I-VIII | 2015 I-VIII | 2016 I-VIII | 2017* I-VIII |
|--|-------------|-------------|-------------|--------------|
|  | сая төгрөг  |             |             |              |
| Бусад татвар, төлбөр, хураамж  | 514 045.4   | 449 000.3   | 322 375.0   | 369 328.2    |
| Нийтлэг бусад төлбөр, хураамж  | 455 600.5   | 388 436.1   | 261 182.8   | 288 387.1    |
| Улсын тэмдэгтийн хураамж   | 26 802.0    | 27 523.8    | 35 641.8    | 60 571.1     |
| Ашигт малтмалын хайгуулын болон ашиглалтын тусгай зөвшөөрлийн төлбөр               | 27 068.4    | 24 429.4    | 21 246.7    | 21 317.8     |
| Ашигт малтмалын нөөц ашигласны төлбөр  | 245 600.4   | 287 817.2   | 159 470.6   | 126 738.6    |
| Улсын төсвийн хөрөнгөөр хайгуул хийсэн орддын нөхөн төлбөр                         | 1 073.5     | -           | 1 287.5     | 2 026.1      |
| Агаарын бохирдлын төлбөр   | 8 502.1     | 11 651.3    | 7 216.9     | 19 983.1     |
| Хог хаягдлын үйлчилгээний хураамж  | 8 264.7     | 9 577.2     | 9 667.9     | 11 550.1     |
| Түгээмэл тархацтай ашигт малтмал ашигласны төлбөр                                  | 1 949.2     | 3 425.4     | 844.6       | 760.7        |
| Ашигт малтмалаас бусад байгалийн баялаг ашиглахад олгох эрхийн зөвшөөрлийн хураамж | 7.2         | 457.9       | 17.2        | 130.9        |
| Гаалийн тэмдэгтийн хураамж   | -           | -           | -           | 44 527.2     |
| Бусад төлбөр, хураамж  | 136 333.1   | 23 553.7    | 25 789.7    | 781.4        |
| Газрын төлбөр  | 36 661.9    | 36 440.0    | 31 628.1    | 35 973.9     |
| Байгалын нөөц ашигласны төлбөр   | 21 782.9    | 20 847.6    | 26 259.5    | 41 604.5     |
| Ойн нөөц ашигласны төлбөр  | 1 497.8     | 1 412.7     | 1 502.7     | 7 887.2      |
| Ан амьтны нөөц ашигласны төлбөр  | 435.4       | 460.4       | 406.8       | 1 726.8      |
| Ус рашааны нөөц ашигласны төлбөр   | 19 826.9    | 18 313.2    | 23 997.7    | 29 301.2     |
| Байгалийн ургамлын нөөц ашигласны төлбөр   | 22.8        | 661.3       | 352.3       | 2 689.4      |
| Бусад татвар   | -           | 3 276.6     | 3 304.6     | 3 362.8      |
| ТАТВАРЫН БУС ОРЛОГО  | 564 443.4   | 508 399.8   | 443 061.0   | 584 039.7    |
| Нийтлэг татварын бус орлого  | 553 816.0   | 468 413.9   | 388 617.0   | 566 342.0    |
| Хувьцааны ногдол ашиг  | 28 476.5    | 2 390.6     | 250.7       | 32 427.0     |
| Хүүгийн орлого   | -           | 72 614.5    | 24 562.9    | 14 617.7     |
| Торгуулийн орлого  | 78 340.5    | 15 900.3    | 19 675.9    | 27 379.4     |
| Төсөвт байгууллагын өөрийн орлого  | 178 853.7   | 157 134.5   | 142 875.4   | 224 640.7    |
| Түрээсийн орлого   | 889.0       | 993.8       | 972.4       | 1 092.1      |
| Газрын тосны орлого  | 158 019.2   | 118 052.6   | 79 656.3    | 126 420.2    |
| Навигацын орлого   | 40 000.0    | 54 500.0    | 56 000.0    | 90 760.8     |
| Нэр заагдаагүй бусад орлого  | 69 237.1    | 46 827.8    | 64 623.5    | 49 004.0     |
| Хөрөнгийн орлого   | 10 627.4    | 8 688.8     | 608.7       | 488.9        |
| Төрийн болон орон нутгийн өмчид бүртгэлтэй хөрөнгө борлуулсны орлого               | 1 243.4     | 264.7       | 281.7       | 488.9        |
| Өмч хувьчлал   | 9 384.0     | 8 424.1     | 327.0       | -            |
| Тусламжийн орлого  | -           | 31 297.0    | 53 835.3    | 17 208.9     |
| Хандив тусламж, гадаад   | -           | 31 297.0    | 53 835.3    | 17 208.9     |



## 2.1 УЛСЫН ТӨСВИЙН ОРЛОГО, жил бүрийн эхний 8 сарын байдлаар

| Орлогын төрөл  | 2014 I-VIII | 2015 I-VIII | 2016 I-VIII | 2017* I-VIII |
|--|-------------|-------------|-------------|--------------|
|  | сая төгрөг  |             |             |              |
| НИЙТ ОРЛОГО, ТУСЛАМЖИЙН ХЭМЖЭЭ                                       | 2 569 666.2 | 2 301 355.2 | 2 338 087.2 | 3 585 011.6  |
| ИРЭЭДҮЙН ӨВ САН  | -           | -           | -           | 175 616.3    |
| ТОГТВОРЖУУЛАЛТЫН САН   | 44 039.2    | 2 333.7     | -           | -            |
| Улсын төсөвт олгосон шилжүүлэг                                       | -           | -           | -           | 235 371.7    |
| НИЙТ ТЭНЦВЭРЖҮҮЛСЭН ОРЛОГО, ТУСЛАМЖИЙН ХЭМЖЭЭ                        | 2 525 627.0 | 2 299 021.5 | 2 338 087.2 | 3 174 023.5  |
| ТАТВАРЫН ОРЛОГО  | 1 958 064.1 | 1 754 360.5 | 1 795 135.8 | 2 480 365.0  |
| Орлогын албан татвар   | 348 141.8   | 352 960.6   | 354 481.6   | 617 534.3    |
| Аж ахуйн нэгжийн орлогын албан татвар                                | 348 141.8   | 352 960.6   | 354 481.6   | 617 534.3    |
| Нэмэгдсэн өртгийн албан татвар                                       | 883 821.8   | 667 718.2   | 687 201.9   | 996 667.4    |
| Дотоодын бараа, үйлчилгээний   | 353 303.4   | 312 231.9   | 342 870.7   | 447 185.7    |
| Импортын барааны   | 605 461.8   | 412 147.1   | 413 216.9   | 629 913.3    |
| НӨАТ-ын буцаан олголт (-)  | 74 943.4    | 56 660.8    | 68 885.7    | 80 431.5     |
| Онцгой албан татвар  | 299 672.1   | 363 456.1   | 426 623.1   | 295 607.9    |
| Дотоодын архи, дарсны  | 99 110.2    | 71 695.1    | 92 287.5    | 95 028.9     |
| Дотоодын тамхины   | 30 587.0    | 20 379.0    | 23 638.0    | 20 903.2     |
| Дотоодын пивоны  | 18 033.4    | 16 783.1    | 14 882.2    | 16 265.0     |
| Импортын архи, дарсны  | 63 638.5    | 7 541.7     | 6 986.2     | 3 515.8      |
| Импортын тамхины   | -           | 45 360.7    | 49 053.2    | 59 628.3     |
| Импортын пивоны  | 6 097.9     | 3 393.7     | 3 281.7     | 1 232.3      |
| Суудлын автомашины   | 69 099.3    | 34 704.0    | 19 269.9    | 47 089.2     |
| Автобензин, дизелийн түлшний   | 13 105.8    | 163 598.9   | 217 224.4   | 51 945.2     |
| Тусгай зориулалтын орлого  | 7 199.7     | 7 720.3     | 6 659.7     | 7 180.9      |
| Автобензин, дизелийн түлшний татвар                                  | 7 199.7     | 7 720.3     | 6 659.7     | 7 180.9      |
| Гадаад худалдааны татварын орлого                                    | 243 778.3   | 213 584.5   | 199 972.6   | 334 430.9    |
| Импортын барааны гаалийн албан татвар                                | 243 628.1   | 213 531.6   | 199 870.5   | 334 430.9    |
| Экспортын гаалийн албан татвар                                       | 150.2       | 52.9        | 102.1       | -            |
| Бусад татвар, төлбөр, хураамж  | 175 450.2   | 148 920.7   | 120 196.9   | 228 943.6    |
| Нийтлэг бусад төлбөр, хураамж  | 175 450.2   | 148 920.7   | 120 196.9   | 228 943.6    |
| Улсын тэмдэгтийн хураамж   | 5 859.0     | 3 603.0     | 9 756.4     | 14 350.8     |
| Ашигт малтмалын хайгуулын болон ашиглалтын тусгай зөвшөөрлийн төлбөр | 27 068.4    | 24 429.4    | 21 246.7    | 21 317.8     |
| Ашигт малтмалын нөөц ашигласны төлбөр                                | 105 570.4   | 86 347.3    | 55 814.7    | 126 738.6    |
| Улсын төсвийн хөрөнгөөр хайгуул хийсэн ордын нөхөн төлбөр            | 1 073.5     | -           | 1 287.5     | 2 026.1      |
| Агаарын бохирдлын төлбөр   | 8 502.1     | 11 651.3    | 7 216.9     | 19 983.1     |
| Гаалийн тэмдэгтийн хураамж   | -           | -           | -           | 44 527.2     |
| Бусад төлбөр, хураамж  | 27 376.7    | 22 889.6    | 24 874.7    | -            |
| ТАТВАРЫН БУС ОРЛОГО  | 567 563.0   | 544 661.1   | 542 951.4   | 693 658.5    |
| Нийтлэг татварын бус орлого  | 444 881.9   | 421 329.2   | 327 466.8   | 467 576.3    |
| Хувьцааны ногдол ашиг  | 4 979.0     | 460.4       | 79.0        | 8 839.5      |
| Хүүгийн орлого   | -           | 71 411.4    | 20 739.0    | 12 893.3     |
| Торгуулийн орлого  | 53 801.8    | -           | -           | -            |
| Төсөвт байгууллагын өөрийн орлого                                    | 132 338.5   | 147 884.0   | 125 498.6   | 195 941.5    |
| Түрээсийн орлого   | -           | -           | 101.8       | -            |
| Газрын тосны орлого  | 158 019.2   | 118 052.6   | 79 656.3    | 126 420.2    |
| Навигацын орлого   | 40 000.0    | 54 500.0    | 56 000.0    | 90 760.8     |
| Нэр заагдаагүй бусад орлого  | 55 743.4    | 29 020.8    | 45 392.1    | 32 720.9     |
| Хөрөнгийн орлого   | -           | -           | 218.3       | -            |
| Өмч хувьчлал   | -           | -           | 218.3       | -            |
| Тусламжийн орлого  | 81 081.1    | 119 829.6   | 155 376.2   | 137 816.0    |
| Хандив тусламж, дотоод   | 81 081.1    | 88 537.1    | 101 570.7   | 120 625.1    |
| Хандив тусламж, гадаад   | -           | 31 292.5    | 53 805.4    | 17 190.9     |
| Улсын төсөв орон нутгийн төсөв хоорондын шилжүүлэг                   | 41 600.0    | 3 502.3     | 59 890.2    | 88 266.2     |
| Улсын төсөвт орон нутгийн төсвөөс төвлөрүүлэх шилжүүлэг              | 41 600.0    | 3 502.3     | 59 890.2    | 88 266.2     |

## 3.1 ОРОН НУТГИЙН ТӨСВИЙН ОРЛОГО, жил бүрийн эхний 8 сарын байдлаар

| Орлогын төрөл  | 2014 I-VIII        | 2015 I-VIII        | 2016 I-VIII        | 2017* I-VIII       |
|--|--------------------|--------------------|--------------------|--------------------|
|  | сая төгрөг         |                    |                    |                    |
| <b>НИЙТ ОРЛОГО, ТУСЛАМЖИЙН ХЭМЖЭЭ</b>  | <b>1 354 715.3</b> | <b>1 281 869.4</b> | <b>1 340 554.4</b> | <b>1 492 931.8</b> |
| НИЙТ ТЭНЦВЭРЖҮҮЛСЭН ОРЛОГО, ТУСЛАМЖИЙН ХЭМЖЭЭ  | 1 354 715.3        | 1 281 869.4        | 1 340 554.4        | 1 492 931.8        |
| ТАТВАРЫН ОРЛОГО  | 428 667.7          | 442 352.6          | 459 151.5          | 589 541.4          |
| Орлогын албан татвар   | 285 832.7          | 287 118.8          | 292 492.6          | 368 457.4          |
| Хувь хүний орлогын албан татвар  | 313 020.5          | 319 527.2          | 330 885.8          | 411 756.2          |
| Цалин хөлс болон түүнтэй адилтгах орлогын татвар   | 268 989.8          | 278 566.7          | 287 612.2          | 346 216.9          |
| Үйл ажиллагааны орлогын  | 15 089.3           | 17 469.3           | 21 501.4           | 24 894.5           |
| Хөрөнгийн орлого   | 27.1               | 58.9               | 6.8                | 170.7              |
| Хөрөнгө борлуулсны орлогын   | 9 397.3            | 4 616.7            | 5 437.0            | 5 866.6            |
| Шинжлэх ухаан, утга зохиол, урлагийн бүтээл туурвих, шинэ бүтээл, бүтээгдэхүүн                           | 13.4               | 89.8               | 39.8               | 36.4               |
| Урлагийн тоглолт, спортын тэмцээний шагнал, наадмын бай шагнал   | 71.4               | 80.9               | 64.7               | 406.9              |
| Шууд бус орлого  | 19 432.2           | 18 645.0           | 16 223.9           | 34 164.2           |
| Хувь хүний орлогын албан татварын буцаан олголт (-)  | 30 491.9           | 35 647.9           | 38 977.4           | 43 298.8           |
| Орлогыг нь тухай бүр тодорхойлох боломжгүй ажил, үйлчилгээ хувиараа эрхлэгч иргэний орлогын албан татвар | 3 304.2            | 3 239.6            | 584.3              | -                  |
| Хөрөнгийн албан татвар   | 51 152.8           | 56 624.1           | 68 136.7           | 80 699.4           |
| Үл хөдлөх эд хөрөнгийн албан татвар  | 26 476.9           | 30 242.3           | 39 420.4           | 48 527.3           |
| Бууны албан татвар   | -                  | 90.8               | 493.5              | 540.1              |
| Автотээврийн болон өөрөө явагч хэрэгслийн татвар   | 24 676.0           | 26 291.0           | 28 222.9           | 31 632.0           |
| Бусад татвар, төлбөр, хураамж  | 91 682.1           | 98 609.7           | 98 522.2           | 140 384.7          |
| Бусад нийтлэг төлбөр, хураамж  | 33 237.3           | 38 045.5           | 37 330.0           | 59 443.5           |
| Улсын тэмдэгтийн хураамж   | 20 942.9           | 23 920.8           | 25 885.3           | 46 220.3           |
| Хог хаягдлын үйлчилгээний хураамж  | 8 264.7            | 9 577.2            | 9 667.9            | 11 550.1           |
| Түгээмэл тархацтай ашигт малтмал ашигласны төлбөр  | 1 949.2            | 3 425.4            | 844.6              | 760.7              |
| Ашигт малтмалаас бусад байгалийн баялаг ашиглахад олгох эрхийн зөвшөөрлийн хураамж                       | 7.2                | 457.9              | 17.2               | 130.9              |
| Бусад төлбөр, хураамж  | 2 073.3            | 664.1              | 915.0              | 781.4              |
| Газрын төлбөр  | 36 661.9           | 36 440.0           | 31 628.1           | 35 973.9           |
| Байгалийн нөөц ашигласны төлбөр  | 21 782.9           | 20 847.6           | 26 259.5           | 41 604.5           |
| Ойн нөөц ашигласны төлбөр  | 1 497.8            | 1 412.7            | 1 502.7            | 7 887.2            |
| Ан амьтны нөөц ашигласны төлбөр  | 435.4              | 460.4              | 406.8              | 1 726.8            |
| Ус рашааны нөөц ашигласны төлбөр   | 19 826.9           | 18 313.2           | 23 997.7           | 29 301.2           |
| Байгалын ургамлын нөөц ашигласны төлбөр  | 22.8               | 661.3              | 352.3              | 2 689.4            |
| Бусад татвар   | -                  | 3 276.6            | 3 304.6            | 3 362.8            |
| ТАТВАРЫН БУС ОРЛОГО  | 926 047.6          | 839 516.8          | 881 402.9          | 903 390.4          |
| Нийтлэг татварын бус орлого  | 100 980.7          | 47 033.7           | 60 586.0           | 98 765.7           |
| Хувьцааны ногдол ашиг  | 15 648.8           | 1 930.1            | 171.7              | 23 587.5           |
| Хүүгийн орлого   | -                  | 1 203.1            | 3 823.9            | 1 724.4            |
| Торгуулийн орлого  | 24 534.1           | 15 900.3           | 19 675.9           | 27 379.4           |
| Төсөвт байгууллагын өөрийн орлого  | 46 515.1           | 9 250.5            | 17 376.8           | 28 699.2           |
| Түрээсийн орлого   | 889.0              | 993.8              | 870.7              | 1 092.1            |
| Бусад нэр заагдаагүй орлого  | 13 393.6           | 17 755.9           | 18 667.1           | 16 283.1           |
| Хөрөнгийн орлого   | 10 627.4           | 8 688.8            | 390.4              | 488.9              |
| Төрийн болон орон нутгийн өмчид бүртгэлтэй хөрөнгө борлуулсны орлого                                     | 1 243.4            | 264.7              | 281.7              | 488.9              |
| Өмч хувьчлал   | 9 384.0            | 8 424.1            | 108.7              | -                  |
| Тусламжийн орлого  | -                  | 4.5                | 29.9               | 18.0               |
| Хандив тусламж, гадаад   | -                  | 4.5                | 29.9               | 18.0               |
| Улсын төсөв орон нутгийн төсөв хоорондын шилжүүлэг   | 814 439.5          | 783 789.8          | 820 396.7          | 804 117.8          |
| Тусгай зориулалтын шилжүүлгийн орлого  | 594 834.7          | 603 461.3          | 655 753.9          | 675 766.6          |
| Орон нутгийн хөгжлийн нэгдсэн сангаас шилжүүлсэн орлого  | 115 727.1          | 68 792.3           | 58 996.2           | 38 035.0           |
| Улсын төсвөөс орон нутгийн төсөвт олгох санхүүгийн дэмжлэг   | 103 877.7          | 111 536.1          | 105 646.6          | 90 316.2           |

## 4.1 УЛСЫН НЭГДСЭН ТӨСВИЙН ЗАРЛАГА, жил бүрийн эхний 8 сарын байдлаар

| Зарлагын төрөл  | 2014 I-VIII        | 2015 I-VIII        | 2016 I-VIII        | 2017* I-VIII       |
|---|--------------------|--------------------|--------------------|--------------------|
|   | сая төгрөг         |                    |                    |                    |
| <b>НИЙТ ЗАРЛАГА, ЦЭВЭР ЗЭЭЛИЙН ХЭМЖЭЭ</b>   | <b>3 951 013.4</b> | <b>4 345 927.0</b> | <b>5 371 382.1</b> | <b>5 044 766.3</b> |
| НИЙТ ЗАРЛАГА  | 3 947 606.2        | 4 323 083.4        | 4 883 630.8        | 4 919 283.0        |
| УРСГАЛ ЗАРДАЛ   | 3 238 877.7        | 3 609 556.0        | 4 131 453.5        | 4 261 927.1        |
| Бараа, ажил үйлчилгээний зардал   | 1 591 691.1        | 1 736 822.3        | 2 042 465.7        | 1 879 934.2        |
| Цалин хөлс болон нэмэгдэл урамшил   | 986 800.3          | 1 103 116.8        | 1 133 588.3        | 1 153 295.5        |
| Үндсэн цалин  | 986 800.3          | 987 818.0          | 996 019.6          | 960 652.8          |
| Нэмэгдэл  | -                  | 43 499.4           | 52 492.7           | 114 261.0          |
| Унаа хоолны хөнгөлөлт   | -                  | 19 553.1           | 21 678.0           | 23 684.1           |
| Урамшуулал  | -                  | 28 965.3           | 28 650.4           | 29 334.9           |
| Гэрээт ажлын хөлс   | -                  | 23 281.1           | 34 747.6           | 25 362.7           |
| Нийгмийн даатгалын шимтгэл  | 92 042.7           | 100 999.5          | 102 505.5          | 103 303.7          |
| Байр ашиглалттай холбоотой тогтмол зардал   | 98 241.6           | 107 522.0          | 127 475.2          | 128 923.0          |
| Гэрэл, цахилгааны зардал  | 18 629.4           | 20 952.5           | 25 405.1           | 25 908.6           |
| Түлш, халаалтын зардал  | 60 451.9           | 66 816.7           | 79 392.3           | 76 931.6           |
| Цэвэр, бохир усны зардал  | 9 702.3            | 11 169.9           | 12 343.9           | 12 700.2           |
| Байрны түрээс   | 9 457.9            | 8 582.8            | 10 334.0           | 13 382.7           |
| Хангамж, бараа материалын зардал  | 35 843.8           | 69 909.6           | 74 053.3           | 68 663.2           |
| Нормативт зардал  | 119 153.7          | 126 748.6          | 146 937.8          | 140 094.3          |
| Эм, бэлдмэл, эмнэлгийн хэрэгсэл   | 49 065.8           | 52 269.2           | 64 238.5           | 67 395.0           |
| Хоолны зардал   | 52 861.3           | 56 523.0           | 59 166.9           | 54 814.1           |
| Нормын хувцас, зөөлөн эдлэл авах зардал   | 17 226.7           | 17 956.4           | 23 532.4           | 17 885.2           |
| Эд хогшил, урсгал засварын зардал   | 28 220.1           | 23 984.1           | 28 127.8           | 30 887.6           |
| Томилолт, зочны зардал  | -                  | 20 311.0           | 11 804.3           | 11 952.5           |
| Бусдаар гүйцэтгүүлсэн ажил, үйлчилгээний төлбөр, хураамж                              | -                  | 170 576.6          | 202 997.4          | 187 240.3          |
| Бараа үйлчилгээний бусад зардал   | 323 431.6          | 114 653.7          | 317 481.6          | 158 877.7          |
| Бараа үйлчилгээний бусад зардал   | 323 431.6          | 98 913.0           | 301 255.8          | 139 691.7          |
| Хичээл үйлдвэрлэлийн дадлага хийх   | -                  | 15 740.8           | 16 225.8           | 19 186.0           |
| ХҮҮ   | 244 677.7          | 372 971.2          | 465 838.3          | 654 390.1          |
| Гадаад зээлийн үйлчилгээний төлбөр  | 111 829.1          | 119 097.6          | 164 313.2          | 274 113.0          |
| Дотоод зээлийн үйлчилгээний төлбөр  | 132 848.5          | 253 873.6          | 301 525.1          | 380 277.0          |
| ТАТААС  | 115 337.0          | 96 130.7           | 129 175.3          | 162 085.5          |
| Төрийн өмчит байгууллагад олгох татаас  | 54 600.5           | 14 299.1           | 8 454.5            | 14 984.4           |
| Хувийн хэвшлийн байгууллагад олгох татаас   | 60 736.5           | 81 831.6           | 120 720.8          | 147 101.1          |
| УРСГАЛ ШИЛЖҮҮЛЭГ  | 1 287 171.8        | 1 403 631.7        | 1 493 974.2        | 1 565 517.3        |
| Засгийн газрын урсгал шилжүүлэг   | 247 278.5          | 10 124.3           | 37 799.2           | 13 111.0           |
| Бусад урсгал шилжүүлгүүд  | 1 039 893.4        | 1 393 507.4        | 1 456 175.0        | 1 552 406.3        |
| Нийгмийн даатгалын тэтгэвэр тэтгэмж   | 719 017.2          | 884 573.3          | 958 567.4          | 1 040 030.9        |
| Нийгмийн халамжийн тэтгэвэр, тэтгэмж  | 320 819.9          | 335 352.0          | 323 237.9          | 327 550.6          |
| Ажил олгогчоос олгох бусад тэтгэмж, урамшуулал  | -                  | 9 063.3            | 5 628.2            | 2 799.5            |
| Төрөөс иргэдэд олгох тэтгэмж, урамшуулал  | 56.3               | 113 501.3          | 103 233.2          | 85 580.8           |
| Ээлжийн амралтаар нутаг явах унааны хөнгөлөлт   | -                  | 4.1                | 40.5               | 0.2                |
| Тэтгэвэрт гарахад олгох нэг удаагийн мөнгөн тэтгэмж                                   | -                  | 18 543.0           | 50 822.2           | 45 516.7           |
| Хөдөө орон нутагт тогтвор суурьшилтай ажилласан албан хаагчдад төрөөс үзүүлэх дэмжлэг | -                  | 26 043.6           | 11 264.1           | 47 584.5           |
| Нэг удаагийн тэтгэмж, шагнал урамшуулал   | -                  | 6 426.9            | 3 381.4            | 3 343.1            |

| Зарлагын төрөл                             | Хавсралт 4-ийн үргэлжлэл |             |             |              |
|--|--------------------------|-------------|-------------|--------------|
|  | 2014 I-VIII              | 2015 I-VIII | 2016 I-VIII | 2017* I-VIII |
|  | сая төгрөг               |             |             |              |
| ХӨРӨНГИЙН ЗАРДАЛ                           | 708 728.5                | 713 527.5   | 752 177.4   | 657 355.8    |
| Дотоод эх үүсвэрээр                        | 630 523.6                | 640 074.1   | 752 177.4   | 657 355.8    |
| Барилга байгууламж                         | 605 514.7                | 241 322.7   | 462 975.9   | 514 682.3    |
| Их засварын зардал                         | 15 493.6                 | 54 535.8    | 79 988.7    | 24 094.8     |
| Тоног төхөөрөмж                            | -                        | 4 462.9     | 17 906.5    | 30 251.5     |
| Бусад хөрөнгө                              | 5 411.0                  | 62 872.0    | 68 245.6    | 68 781.6     |
| Стратегийн нөөц хөрөнгө                    | 4 104.3                  | 4 949.5     | 1 537.8     | 19 545.6     |
| Төсвөөс эргэн төлөгдөх хөрөнгө оруулалт    | -                        | 271 931.2   | 121 522.9   | -            |
| Гадаад эх үүсвэрээр                        | 78 205.0                 | 73 453.3    | -           | -            |
| ЭРГЭЖ ТӨЛӨГДӨХ ТӨЛБӨРИЙГ ХАССАН ЦЭВЭР ЗЭЭЛ | 3 407.2                  | 22 843.5    | 487 751.3   | 125 483.4    |
| Эргэж төлөгдөх цэвэр зээл                  | - 3 300.3                | 8 430.5     | 473 554.3   | 77 332.5     |
| Гадаадын санхүүгийн зах зээлээс санхүүжих  | 6 707.6                  | -           | -           | -            |
| Гадаадын төслийн зээлээс санхүүжих зээл    | -                        | 14 413.0    | 14 196.9    | 48 150.8     |

## 4.2 УЛСЫН НЭГДСЭН ТӨСВИЙН АЛДАГДЛЫН САНХҮҮЖИЛТ, жил бүрийн эхний 8 сарын байдлаар

| Эх үүсвэр   | 2014 I-VIII | 2015 I-VIII | 2016 I-VIII | 2017* I-VIII |
|---|-------------|-------------|-------------|--------------|
|   | сая төгрөг  |             |             |              |
| АЛДАГДЛЫН САНХҮҮЖИЛТ, ЭХ ҮҮСВЭРЭЭР                | 153 008.4   | 769 176.4   | 1 808 951.3 | 577 594.8    |
| Харилцах болон хадгаламжийн дансны цэвэр өөрчлөлт | 154 237.3   | 218 336.5   | 492 110.3   | -45 782.2    |
| Засгийн газрын бонд                               | 156 531.1   | 379 552.5   | 986 951.0   | 401 338.0    |
| Засгийн газрын зээл                               | - 54 835.9  | 195 124.8   | 329 889.9   | 138 205.0    |
| Урьдчилгаа төлбөр                                 | - 102 924.0 | - 23 837.3  | -           | -            |
| Ирээдүйн өв сангийн шилжүүлэг                     | -           | -           | -           | 83 000.0     |
| Өмч хувьчлал                                      | -           | -           | -           | 834.1        |

## 5.1 УЛСЫН ТӨСВИЙН ЗАРЛАГА, жил бүрийн эхний 8 сарын байдлаар

| Зарлагын төрөл  | 2014 I-VIII        | 2015 I-VIII        | 2016 I-VIII        | 2017* I-VIII       |
|---|--------------------|--------------------|--------------------|--------------------|
|   | сая төгрөг         |                    |                    |                    |
| <b>НИЙТ ЗАРЛАГА, ЦЭВЭР ЗЭЭЛИЙН ХЭМЖЭЭ</b>   | <b>2 924 955.4</b> | <b>3 013 025.7</b> | <b>4 014 079.6</b> | <b>4 021 132.1</b> |
| НИЙТ ЗАРЛАГА  | 2 921 548.2        | 2 990 182.2        | 3 532 517.9        | 3 907 539.1        |
| УРСГАЛ ЗАРДАЛ   | 2 465 853.6        | 2 485 366.6        | 3 026 456.4        | 3 384 962.5        |
| Бараа, ажил үйлчилгээний зардал   | 936 536.0          | 1 015 916.2        | 1 316 264.6        | 1 139 770.3        |
| Цалин хөлс болон нэмэгдэл урамшил   | 544 415.4          | 615 525.9          | 635 116.2          | 644 593.1          |
| Үндсэн цалин  | 544 415.4          | 562 989.8          | 566 837.3          | 526 540.8          |
| Нэмэгдэл  | -                  | 16 443.5           | 22 374.1           | 79 632.7           |
| Унаа хоолны хөнгөлөлт   | -                  | 16 185.0           | 17 874.5           | 19 364.1           |
| Урамшуулал  | -                  | 10 525.9           | 8 769.4            | 9 477.0            |
| Гэрээт ажлын хөлс   | -                  | 9 381.6            | 19 261.0           | 9 578.4            |
| Нийгмийн даатгалын шимтгэл  | 43 854.5           | 48 152.5           | 47 873.4           | 48 192.8           |
| Байр ашиглалттай холбоотой тогтмол зардал   | 47 702.2           | 49 559.6           | 57 482.8           | 56 984.0           |
| Гэрэл, цахилгааны зардал  | 11 845.4           | 12 366.7           | 14 393.0           | 14 026.2           |
| Түлш, халаалтын зардал  | 21 710.3           | 23 379.0           | 27 421.7           | 24 683.6           |
| Цэвэр, бохир усны зардал  | 5 460.9            | 5 974.6            | 6 536.4            | 6 528.7            |
| Байрны түрээс   | 8 685.6            | 7 839.3            | 9 131.6            | 11 745.6           |
| Хангамж, бараа материалын зардал  | 23 979.8           | 31 681.6           | 33 287.8           | 29 398.6           |
| Нормативт зардал  | 85 727.1           | 91 630.5           | 108 826.4          | 103 803.4          |
| Эм, бэлдмэл, эмнэлгийн хэрэгсэл   | 46 883.5           | 50 491.8           | 61 583.8           | 64 700.7           |
| Хоолны зардал   | 23 201.7           | 24 798.9           | 25 906.4           | 22 889.5           |
| Нормын хувцас, зөөлөн эдлэл авах зардал   | 15 641.9           | 16 339.8           | 21 336.1           | 16 213.2           |
| Эд хогшил, урсгал засварын зардал   | 16 766.5           | 14 001.7           | 16 424.3           | 18 145.1           |
| Томилолт, зочны зардал  | -                  | 15 888.7           | 8 709.8            | 8 697.8            |
| Бусдаар гүйцэтгүүлсэн ажил, үйлчилгээний төлбөр, хураамж                              | -                  | 97 236.5           | 147 481.0          | 126 834.8          |
| Бараа үйлчилгээний бусад зардал   | 174 090.5          | 52 239.1           | 261 062.9          | 103 120.7          |
| Бараа үйлчилгээний бусад зардал   | 174 090.5          | 39 765.6           | 247 840.1          | 87 567.6           |
| Хичээл үйлдвэрлэлийн дадлага хийх   | -                  | 12 473.5           | 13 222.8           | 15 553.1           |
| ХҮҮ   | 242 473.3          | 356 614.8          | 420 496.1          | 654 390.1          |
| Гадаад зээлийн үйлчилгээний төлбөр  | 111 829.1          | 119 097.6          | 164 313.2          | 274 113.0          |
| Дотоод зээлийн үйлчилгээний төлбөр  | 130 644.1          | 237 517.2          | 256 182.9          | 380 277.0          |
| ТАТААС  | 86 019.2           | 58 684.7           | 46 940.0           | 456 898.0          |
| Төрийн өмчит байгууллагад олгох татаас  | 53 223.7           | 12 435.6           | 7 416.3            | 404 894.9          |
| Хувийн хэвшлийн байгууллагад олгох татаас   | 32 795.5           | 46 249.1           | 39 523.7           | 52 003.1           |
| УРСГАЛ ШИЛЖҮҮЛЭГ  | 1 200 825.1        | 1 054 151.0        | 1 242 755.8        | 1 133 904.1        |
| Засгийн газрын урсгал шилжүүлэг   | 1 169 560.6        | 909 869.9          | 1 106 117.8        | 851 075.2          |
| Бусад урсгал шилжүүлгүүд  | 31 264.5           | 144 281.1          | 136 638.0          | 282 829.0          |
| Нийгмийн даатгалын тэтгэвэр тэтгэмж   | -                  | -                  | 2.4                | 2.3                |
| Нийгмийн халамжийн тэтгэвэр, тэтгэмж  | 31 208.2           | 31 081.8           | 29 959.1           | 176 694.4          |
| Ажил олгогчоос олгох бусад тэтгэмж, урамшуулал  | -                  | 7 636.9            | 3 265.1            | 1 906.6            |
| Төрөөс иргэдэд олгох тэтгэмж, урамшуулал  | 56.3               | 72 008.8           | 68 487.3           | 55 618.4           |
| Ээлжийн амралтаар нутаг явах унааны хөнгөлөлт   | -                  | -                  | 35.9               | -                  |
| Тэтгэвэрт гарахад олгох нэг удаагийн мөнгөн тэтгэмж                                   | -                  | 12 604.5           | 29 430.6           | 28 755.1           |
| Хөдөө орон нутагт тогтвор суурьшилтай ажилласан албан хаагчдад төрөөс үзүүлэх дэмжлэг | -                  | 19 251.4           | 5 414.1            | 19 588.6           |
| Нэг удаагийн тэтгэмж, шагнал урамшуулал   | -                  | 1 697.7            | 43.3               | 263.5              |

## Хавсралт 5-ын үргэлжлэл

| Зарлагын төрөл                                    | 2014 I-VIII | 2015 I-VIII | 2016 I-VIII | 2017* I-VIII |
|---|-------------|-------------|-------------|--------------|
|   | сая төгрөг  |             |             |              |
| <b>ХӨРӨНГИЙН ЗАРДАЛ</b>                           | 455 694.6   | 504 815.6   | 5060 614.0  | 5 225 766.0  |
| Дотоод эх үүсвэрээр                               | 377 489.6   | 431 362.3   | 5060 614.0  | 5225 766.0   |
| Барилга байгууламж                                | 352 480.7   | 131 759.0   | 3446 685.0  | 441 742.4    |
| Их засварын зардал                                | 15 493.6    | 82 345.0    | 9 801.1     | 20 022.3     |
| Тоног төхөөрөмж                                   | -           | 1 485.8     | 11 921.2    | 27 511.3     |
| Бусад хөрөнгө                                     | 5 411.0     | 13 002.3    | 16 610.0    | 13 755.0     |
| Стратегийн нөөц хөрөнгө                           | 4 104.3     | 4 949.5     | 1 537.8     | 19 545.6     |
| Төсвөөс эргэн төлөгдөх хөрөнгө оруулалт           | -           | 2 719 312.0 | 121 522.9   | -            |
| Гадаад эх үүсвэрээр                               | 78 205.0    | 734 533.0   | -           | -            |
| <b>ЭРГЭЖ ТӨЛӨГДӨХ ТӨЛБӨРИЙГ ХАССАН ЦЭВЭР ЗЭЭЛ</b> | 3 407.2     | 22 843.5    | 481 561.7   | 113 593.0    |
| Эргэж төлөгдөх цэвэр зээл                         | - 3 300.3   | 84 305.0    | 467 364.8   | 65 442.1     |
| Гадаадын санхүүгийн зах зээлээс санхүүжих         | 6 707.6     | -           | -           | -            |
| Гадаадын төслийн зээлээс санхүүжих зээл           | -           | 14 413.0    | 14 196.9    | 48 150.8     |

## 5.2 УЛСЫН ТӨСВИЙН АЛДАГДЛЫН САНХҮҮЖИЛТ, жил бүрийн эхний 8 сарын байдлаар

| Эх үүсвэр   | 2014 I-VIII        | 2015 I-VIII        | 2016 I-VIII        | 2017* I-VIII       |
|---|--------------------|--------------------|--------------------|--------------------|
|   | сая төгрөг         |                    |                    |                    |
| <b>АЛДАГДЛЫН САНХҮҮЖИЛТ, ЭХ ҮҮСВЭРЭЭР</b>         | <b>3 993 284.0</b> | <b>7 140 042.0</b> | <b>1 675 992.4</b> | <b>8 471 085.0</b> |
| Харилцах болон хадгаламжийн дансны цэвэр өөрчлөлт | 297 633.3          | 1 140 200.0        | 361 385.4          | 233 346.1          |
| Засгийн газрын бонд                               | 156 531.1          | 405 068.6          | 9 868 207.0        | 401 338.0          |
| Засгийн газрын зээл                               | - 54 835.9         | 194 915.6          | 327 786.4          | 128 769.5          |
| Ирээдүйн өв сангийн шилжүүлэг                     | -                  | -                  | -                  | 830 000.0          |
| Өмч хувьчлал                                      | -                  | -                  | -                  | 6 550.0            |

## 6.1 ОРОН НУТГИЙН ТӨСВИЙН ЗАРЛАГА, жил бүрийн эхний 8 сарын байдлаар

| Зарлагын төрөл  | 2014 I-VIII | 2015 I-VIII | 2016 I-VIII | 2017* I-VIII |
|---|-------------|-------------|-------------|--------------|
|   | сая төгрөг  |             |             |              |
| НИЙТ ЗАРЛАГА, ЦЭВЭР ЗЭЭЛИЙН ХЭМЖЭЭ  | 1 219 119.7 | 1 230 301.8 | 1 399 689.8 | 1 350 000.4  |
| НИЙТ ЗАРЛАГА  | 1 219 119.7 | 1 230 301.8 | 1 393 500.3 | 1 338 110.0  |
| УРСГАЛ ЗАРДАЛ   | 969 765.4   | 1 025 070.5 | 1 150 082.7 | 1 203 330.7  |
| Бараа, ажил үйлчилгээний зардал   | 736 974.7   | 810 679.3   | 817 738.5   | 831 547.7    |
| Цалин хөлс болон нэмэгдэл урамшил   | 434 933.4   | 478 968.8   | 490 157.5   | 499 739.7    |
| Үндсэн цалин  | 434 933.4   | 416 206.0   | 420 867.8   | 426 155.1    |
| Нэмэгдэл  | -           | 27 055.9    | 30 118.6    | 34 375.9     |
| Унаа хоолны хөнгөлөлт   | -           | 3 368.1     | 3 803.5     | 3 903.0      |
| Урамшуулал  | -           | 18 439.4    | 19 881.0    | 19 857.9     |
| Гэрээт ажлын хөлс   | -           | 13 899.5    | 15 486.6    | 15 447.7     |
| Нийгмийн даатгалын шимтгэл  | 47 335.4    | 51 866.2    | 53 654.7    | 54 154.7     |
| Байр ашиглалттай холбоотой тогтмол зардал   | 49 896.9    | 57 305.0    | 69 346.5    | 71 310.7     |
| Гэрэл, цахилгааны зардал  | 6 706.1     | 8 506.1     | 10 887.1    | 11 754.2     |
| Түлш, халаалтын зардал  | 38 542.5    | 43 189.6    | 51 682.2    | 51 933.8     |
| Цэвэр, бохир усны зардал  | 4 212.9     | 5 163.8     | 5 762.6     | 6 128.9      |
| Байрны түрээс   | 435.4       | 445.5       | 1 014.6     | 1 493.7      |
| Хангамж, бараа материалын зардал  | 11 601.8    | 37 957.1    | 40 537.5    | 39 005.7     |
| Нормативт зардал  | 33 426.6    | 35 118.1    | 38 111.4    | 36 290.9     |
| Эм, бэлдмэл, эмнэлгийн хэрэгсэл   | 2 182.3     | 1 777.4     | 2 654.7     | 2 694.3      |
| Хоолны зардал   | 29 659.5    | 31 724.1    | 33 260.5    | 31 924.6     |
| Нормын хувцас, зөөлөн эдлэл авах зардал   | 1 584.8     | 1 616.6     | 2 196.2     | 1 672.0      |
| Эд хогшил, урсгал засварын зардал   | 11 326.8    | 9 922.8     | 11 648.1    | 12 720.3     |
| Томилолт, зочны зардал  | -           | 4 276.4     | 3 027.4     | 3 182.4      |
| Бусдаар гүйцэтгүүлсэн ажил, үйлчилгээний төлбөр, хураамж                              | -           | 73 340.1    | 55 516.5    | 59 425.2     |
| Бараа үйлчилгээний бусад зардал   | 148 453.7   | 61 924.8    | 55 738.9    | 55 718.2     |
| Бараа үйлчилгээний бусад зардал   | 148 453.7   | 59 147.4    | 52 833.0    | 52 124.0     |
| Хичээл үйлдвэрлэлийн дадлага хийх   | -           | 2 777.4     | 2 906.0     | 3 594.2      |
| ХҮҮ   | -           | -           | 627.1       | -            |
| Дотоод зээлийн үйлчилгээний төлбөр  | -           | -           | 627.1       | -            |
| ТАТААС  | 1 376.8     | 4 593.7     | 43 362.5    | 48 755.9     |
| Төрийн өмчит байгууллагад олгох татаас  | 1 376.8     | 1 863.5     | 1 038.2     | 1 594.3      |
| Хувийн хэвшлийн байгууллагад олгох татаас   | -           | 2 730.2     | 42 324.4    | 47 161.6     |
| УРСГАЛ ШИЛЖҮҮЛЭГ  | 231 413.8   | 209 797.5   | 288 354.5   | 323 027.1    |
| Засгийн газрын урсгал шилжүүлэг   | 99 640.4    | 8 147.4     | 70 986.6    | 93 345.9     |
| Бусад урсгал шилжүүлгүүд  | 131 773.4   | 201 650.1   | 217 368.0   | 229 681.2    |
| Нийгмийн даатгалын тэтгэвэр тэтгэмж   | -           | 975.2       | 663.4       | 670.0        |
| Нийгмийн халамжийн тэтгэвэр, тэтгэмж  | 131 773.4   | 140 857.9   | 149 843.6   | 150 856.2    |
| Ажил олгогчоос олгох бусад тэтгэмж, урамшуулал  | -           | 1 426.4     | 2 363.0     | 726.6        |
| Төрөөс иргэдэд олгох тэтгэмж, урамшуулал  | -           | 41 492.6    | 34 746.0    | 29 962.4     |
| Ээлжийн амралтаар нутаг явах унааны хөнгөлөлт   | -           | 4.1         | 4.6         | 0.2          |
| Тэтгэвэрт гарахад олгох нэг удаагийн мөнгөн тэтгэмж                                   | -           | 5 938.5     | 20 559.4    | 16 390.4     |
| Хөдөө орон нутагт тогтвор суурьшилтай ажилласан албан хаагчдад төрөөс үзүүлэх дэмжлэг | -           | 6 792.2     | 5 850.0     | 27 995.9     |
| Нэг удаагийн тэтгэмж, шагнал урамшуулал   | -           | 4 163.3     | 3 338.0     | 3 079.5      |
| Зарлагын төрөл  | 2014 I-VIII | 2015 I-VIII | 2016 I-VIII | 2017* I-VIII |
|   | сая төгрөг  |             |             |              |
| ХӨРӨНГИЙН ЗАРДАЛ  | 249 354.4   | 205 231.3   | 243 417.6   | 134 779.3    |
| Дотоод эх үүсвэрээр   | 249 354.4   | 205 231.3   | 243 417.6   | 134 779.3    |
| Барилга байгууламж  | 249 354.4   | 106 083.2   | 115 609.1   | 72 939.9     |
| Их засварын зардал  | -           | 46 301.3    | 70 187.6    | 4 072.5      |
| Тоног төхөөрөмж   | -           | 2 977.1     | 5 985.3     | 2 740.2      |
| Бусад хөрөнгө   | -           | 49 869.8    | 51 635.6    | 55 026.7     |
| ЭРГЭЖ ТӨЛӨГДӨХ ТӨЛБӨРИЙГ ХАССАН ЦЭВЭР ЗЭЭЛ  | -           | -           | 6 189.5     | 11 890.4     |
| Эргэж төлөгдөх цэвэр зээл   | -           | -           | 6 189.5     | 11 890.4     |

## 6.2 ОРОН НУТГИЙН ТӨСВИЙН АЛДАГДЛЫН САНХҮҮЖИЛТ, жил бүрийн эхний 8 сарын байдлаар

| Эх үүсвэр   | 2014 I-VIII | 2015 I-VIII | 2016 I-VIII | 2017* I-VIII |
|---|-------------|-------------|-------------|--------------|
|   | сая төгрөг  |             |             |              |
| АЛДАГДЛЫН САНХҮҮЖИЛТ, ЭХ ҮҮСВЭРЭЭР                | - 135 595.6 | - 51 567.6  | 59 135.4    | - 142 931.4  |
| Харилцах болон хадгаламжийн дансны цэвэр өөрчлөлт | - 135 595.6 | - 51 776.8  | 57 031.8    | -152 546.0   |
| Засгийн газрын зээл                               | -           | 209.2       | 2 103.6     | 9 435.5      |
| Өмч хувьчлал                                      | -           | -           | -           | 179.1        |

## 7.1 ОРОН НУТГИЙН ТӨСВИЙН ОРЛОГО, бүс, аймаг, нийслэлээр, жил бүрийн эхний 8 сарын байдлаар

| Бүс, аймаг,<br>нийслэл | Нийт орлого        |                    | Орлого           |                  | Улсын төсвөөс олгож байгаа<br>санхүүгийн дэмжлэг |                 | Тусгай зориулалтын<br>шилжүүлэг |                  | Орон нутгийн хөгжлийн<br>нэгдсэн сангийн орлогын<br>шилжүүлэг |                 |
|------------------------|--------------------|--------------------|------------------|------------------|--|-----------------|---------------------------------|------------------|---|-----------------|
|                        | 2016 I-VIII        | 2017* I-VIII       | 2016 I-VIII      | 2017* I-VIII     | 2016 I-VIII                                      | 2017* I-VIII    | 2016 I-VIII                     | 2017* I-VIII     | 2016 I-VIII   | 2017* I-VIII    |
|                        | сая төгрөг         |                    |                  |                  |  |                 |                                 |                  |   |                 |
| <b>ДҮН</b>             | <b>1 340 554.4</b> | <b>1 492 931.8</b> | <b>520 155.5</b> | <b>688 814.0</b> | <b>105 646.6</b>                                 | <b>90 316.2</b> | <b>655 753.9</b>                | <b>675 766.6</b> | <b>58 996.2</b>   | <b>38 035.0</b> |
| Баруун бүс             | 192 317.7          | 191 219.9          | 21 422.9         | 23 639.8         | 34 687.6   | 32 014.2        | 123 676.8                       | 129 243.3        | 12 530.4  | 6 322.5         |
| Баян-Өлгий             | 43 443.0           | 44 469.3           | 3 769.6          | 4 326.8          | 7 437.9  | 7 130.5         | 30 274.1                        | 31 863.0         | 1 961.4   | 1 148.9         |
| Говь-Алтай             | 34 742.5           | 32 523.6           | 3 770.9          | 4 019.1          | 6 405.7  | 5 597.7         | 20 927.3                        | 21 321.7         | 3 638.6   | 1 585.1         |
| Завхан                 | 36 552.3           | 37 085.8           | 3 876.4          | 5 410.9          | 7 092.8  | 6 409.7         | 23 207.1                        | 24 085.3         | 2 376.0   | 1 179.9         |
| Увс                    | 39 713.9           | 39 201.5           | 4 206.1          | 4 416.2          | 8 623.6  | 7 584.5         | 24 779.2                        | 26 008.6         | 2 104.9   | 1 192.2         |
| Ховд                   | 37 866.1           | 37 939.8           | 5 799.8          | 5 466.8          | 5 127.6  | 5 291.8         | 24 489.2                        | 25 964.6         | 2 449.5   | 1 216.5         |
| <b>Хангайн бүс</b>     | <b>267 021.6</b>   | <b>273 133.1</b>   | <b>61 385.9</b>  | <b>75 084.6</b>  | <b>41 247.4</b>                                  | <b>35 722.0</b> | <b>149 928.8</b>                | <b>153 502.5</b> | <b>14 459.5</b>   | <b>8 824.0</b>  |
| Архангай               | 40 196.4           | 42 752.9           | 4 248.2          | 7 914.3          | 9 283.8  | 8 087.4         | 24 403.5                        | 25 339.5         | 2 260.9   | 1 411.7         |
| Баянхонгор             | 39 610.9           | 41 504.3           | 4 239.6          | 7 781.2          | 8 751.3  | 7 593.4         | 23 733.2                        | 24 590.0         | 2 886.8   | 1 539.6         |
| Булган                 | 32 578.9           | 34 457.3           | 12 283.1         | 14 192.2         | -  | -               | 18 338.7                        | 18 987.2         | 1 957.1   | 1 277.9         |
| Орхон                  | 53 409.9           | 49 604.2           | 29 945.8         | 28 771.2         | -  | -               | 20 823.6                        | 19 407.9         | 2 640.6   | 1 425.0         |
| Өвөрхангай             | 44 358.5           | 47 307.8           | 4 800.5          | 8 185.2          | 10 085.1   | 7 820.1         | 27 107.6                        | 29 670.1         | 2 365.3   | 1 632.4         |
| Хөвсгөл                | 56 867.0           | 57 506.6           | 5 868.8          | 8 240.5          | 13 127.3   | 12 221.0        | 35 522.1                        | 35 507.8         | 2 348.8   | 1 537.3         |
| <b>Төвийн бүс</b>      | <b>239 272.5</b>   | <b>288 771.6</b>   | <b>78 390.2</b>  | <b>130 292.8</b> | <b>14 830.2</b>                                  | <b>11 606.1</b> | <b>130 333.2</b>                | <b>136 031.3</b> | <b>15 719.0</b>   | <b>10 841.4</b> |
| Говьсүмбэр             | 9 962.9            | 9 459.2            | 3 467.7          | 3 429.9          | 4.3  | -               | 4 915.5                         | 5 160.0          | 1 575.4   | 869.3           |
| Дархан-Уул             | 35 479.3           | 36 897.2           | 11 075.7         | 13 245.5         | 1 729.5  | -               | 20 924.1                        | 22 342.0         | 1 749.9   | 1 309.7         |
| Дорноговь              | 29 621.7           | 34 535.1           | 9 686.5          | 14 294.3         | -  | -               | 17 548.8                        | 18 465.7         | 2 386.4   | 1 775.1         |
| Дундговь               | 25 539.0           | 24 193.7           | 3 534.1          | 4 006.6          | 5 033.4  | 3 918.6         | 14 687.0                        | 14 897.9         | 2 284.6   | 1 370.6         |
| Өмнөговь               | 54 510.9           | 92 815.4           | 33 269.1         | 71 573.2         | -  | -               | 17 787.9                        | 18 632.0         | 3 453.9   | 2 610.2         |
| Сэлэнгэ                | 41 531.9           | 48 090.6           | 10 128.2         | 14 850.7         | 1 138.2  | 2 500.0         | 28 254.3                        | 29 126.3         | 2 011.3   | 1 613.6         |
| Төв                    | 42 626.8           | 42 780.4           | 7 228.9          | 8 892.5          | 6 924.8  | 5 187.5         | 26 215.5                        | 27 407.4         | 2 257.6   | 1 293.0         |
| <b>Зүүн бүс</b>        | <b>103 985.6</b>   | <b>99 799.8</b>    | <b>22 366.7</b>  | <b>24 823.7</b>  | <b>14 881.4</b>                                  | <b>10 973.8</b> | <b>58 613.6</b>                 | <b>59 964.0</b>  | <b>8 123.9</b>  | <b>4 038.4</b>  |
| Дорнод                 | 34 367.4           | 34 021.1           | 10 213.1         | 11 408.1         | 2 960.0  | 1 711.4         | 18 794.6                        | 19 381.6         | 2 399.6   | 1 520.0         |
| Сүхбаатар              | 33 288.8           | 29 652.3           | 6 963.5          | 6 838.1          | 4 848.9  | 3 483.9         | 18 282.0                        | 18 274.1         | 3 194.4   | 1 056.2         |
| Хэнтий                 | 36 329.4           | 36 126.4           | 5 190.2          | 6 577.5          | 7 072.4  | 5 778.5         | 21 537.0                        | 22 308.2         | 2 529.9   | 1 462.2         |
| <b>Улаанбаатар</b>     | <b>537 957.0</b>   | <b>640 007.2</b>   | <b>336 589.9</b> | <b>434 973.1</b> | <b>-</b>   | <b>-</b>        | <b>193 201.6</b>                | <b>197 025.4</b> | <b>8 163.4</b>  | <b>8 008.7</b>  |



## 7.2 ОРОН НУТГИЙН ТӨСВИЙН ЗАРЛАГА, бүс, аймаг, нийслэлээр, жил бүрийн эхний 8 сарын байдлаар

| Бүс, аймаг,<br>нийслэл | Нийт зарлага       |                    | Орон нутгийн төсвийн зарлага |                    | Орон нутгийн төсвөөс улсын төсөвт төвлөрүүлэх орлого |                 |
|------------------------|--------------------|--------------------|------------------------------|--------------------|--|-----------------|
|                        | 2016 I-VIII        | 2017* I-VIII       | 2016 I-VIII                  | 2017* I-VIII       | 2016 I-VIII  | 2017* I-VIII    |
|                        | сая төгрөг         |                    |                              |                    |  |                 |
| <b>ДҮН</b>             | <b>1 399 689.8</b> | <b>1 350 000.4</b> | <b>1 339 799.6</b>           | <b>1 261 734.1</b> | <b>59 890.2</b>                                      | <b>88 266.2</b> |
| Баруун бүс             | 184 122.5          | 186 224.8          | 184 122.5                    | 186 224.8          | -  | -               |
| Баян-Өлгий             | 42 725.3           | 42 378.0           | 42 725.3                     | 42 378.0           | -  | -               |
| Говь-Алтай             | 32 255.1           | 31 435.3           | 32 255.1                     | 31 435.3           | -  | -               |
| Завхан                 | 34 601.6           | 37 295.8           | 34 601.6                     | 37 295.8           | -  | -               |
| Увс                    | 38 388.5           | 38 125.5           | 38 388.5                     | 38 125.5           | -  | -               |
| Ховд                   | 36 152.2           | 36 990.2           | 36 152.2                     | 36 990.2           | -  | -               |
| <b>Хангайн бүс</b>     | <b>264 569.8</b>   | <b>256 505.3</b>   | <b>260 569.8</b>             | <b>254 012.3</b>   | <b>4 000.0</b>                                       | <b>2 493.0</b>  |
| Архангай               | 39 038.1           | 39 482.1           | 39 038.1                     | 39 482.1           | -  | -               |
| Баянхонгор             | 37 592.0           | 40 017.9           | 37 592.0                     | 40 017.9           | -  | -               |
| Булган                 | 31 484.6           | 31 319.7           | 31 484.6                     | 31 319.7           | -  | -               |
| Орхон                  | 57 929.0           | 47 826.8           | 53 929.0                     | 45 333.8           | 4 000.0  | 2 493.0         |
| Өвөрхангай             | 43 933.9           | 44 859.5           | 43 933.9                     | 44 859.5           | -  | -               |
| Хөвсгөл                | 54 592.2           | 52 999.2           | 54 592.2                     | 52 999.2           | -  | -               |
| <b>Төвийн бүс</b>      | <b>234 299.5</b>   | <b>253 693.1</b>   | <b>229 387.3</b>             | <b>232 303.5</b>   | <b>4 912.2</b>                                       | <b>21 389.6</b> |
| Говьсүмбэр             | 8 781.7            | 8 789.6            | 8 781.7                      | 8 789.6            | -  | -               |
| Дархан-Уул             | 33 215.4           | 36 507.7           | 33 215.4                     | 36 507.7           | -  | -               |
| Дорноговь              | 28 590.6           | 31 419.6           | 28 590.6                     | 31 419.6           | -  | -               |
| Дундговь               | 23 019.8           | 23 026.6           | 23 019.8                     | 23 026.6           | -  | -               |
| Өмнөговь               | 56 309.4           | 62 748.2           | 51 397.2                     | 41 358.7           | 4 912.2  | 21 389.6        |
| Сэлэнгэ                | 41 691.8           | 45 233.9           | 41 691.8                     | 45 233.9           | -  | -               |
| Төв                    | 42 690.8           | 45 967.5           | 42 690.8                     | 45 967.5           | -  | -               |
| <b>Зүүн бүс</b>        | <b>100 633.0</b>   | <b>98 456.0</b>    | <b>100 633.0</b>             | <b>98 456.0</b>    | -  | -               |
| Дорнод                 | 32 865.9           | 33 867.4           | 32 865.9                     | 33 867.4           | -  | -               |
| Сүхбаатар              | 31 864.0           | 29 663.4           | 31 864.0                     | 29 663.4           | -  | -               |
| Хэнтий                 | 35 903.1           | 34 925.2           | 35 903.1                     | 34 925.2           | -  | -               |
| <b>Улаанбаатар</b>     | <b>616 064.9</b>   | <b>555 121.2</b>   | <b>565 086.9</b>             | <b>490 737.5</b>   | <b>50 978.0</b>                                      | <b>64 383.7</b> |

## 8.1 УЛСЫН НЭГДСЭН ТӨСВИЙН ОРЛОГО, ЗАРЛАГА, ЖИЛ БУРИЙН ЭХНИЙ 8 САРЫН БАЙДЛААР

|  | 2014 I-VIII        |                 | 2015 I-VIII        |                 | 2016 I-VIII        |                 | 2017* I-VIII       |                 |
|--|--------------------|-----------------|--------------------|-----------------|--------------------|-----------------|--------------------|-----------------|
|  | Дүн, сая төгрөг    | Дүнд эзлэх хувь | Дүн, сая төгрөг    | Дүнд эзлэх хувь | Дүн, сая төгрөг    | Дүнд эзлэх хувь | Дүн, сая төгрөг    | Дүнд эзлэх хувь |
|  | сая төгрөг         |                 |                    |                 |                    |                 |                    |                 |
| <b>Нийт орлого, тусламжийн хэмжээ</b>                    | <b>3 842 044.2</b> | <b>100.0</b>    | <b>3 579 084.3</b> | <b>100.0</b>    | <b>3 562 430.8</b> | <b>100.0</b>    | <b>4 878 159.5</b> | <b>100.0</b>    |
| Ирээдүйн өв сан  | -                  | -               | -                  | -               | -                  | -               | 175 616.3          | 3.6             |
| Тогтворжуулалтын сан                                     | 44 039.2           | 1.1             | 2 333.7            | 0.1             | -                  | -               | -                  | -               |
| Улсын төсөвт олгосон шилжүүлэг                           | -                  | -               | -                  | -               | -                  | -               | 235 371.7          | 4.8             |
| <b>Нийт тэнцвэржүүлсэн орлого ба тусламжийн хэмжээ</b>   | <b>3 798 005.0</b> | <b>98.9</b>     | <b>3 576 750.6</b> | <b>99.9</b>     | <b>3 562 430.8</b> | <b>100.0</b>    | <b>4 467 171.5</b> | <b>91.6</b>     |
| Татварын орлого  | 3 233 561.7        | 84.2            | 3 068 350.8        | 85.7            | 3 119 369.8        | 87.6            | 3 883 131.8        | 79.6            |
| Орлогын албан татвар                                     | 633 974.6          | 16.5            | 640 079.5          | 17.9            | 646 974.2          | 18.2            | 985 991.7          | 20.2            |
| Аж ахуйн нэгжийн орлогын албан татвар                    | 348 141.8          | 9.1             | 352 960.6          | 9.9             | 354 481.6          | 10.0            | 617 534.3          | 12.7            |
| Хувь хүний орлогын албан татвар                          | 313 020.5          | 8.1             | 319 527.2          | 8.9             | 330 885.8          | 9.3             | 411 756.2          | 8.4             |
| Нийгмийн даатгалын орлого                                | 599 916.9          | 15.6            | 670 167.8          | 18.7            | 761 426.6          | 21.4            | 813 225.3          | 16.7            |
| Хөрөнгийн албан татвар                                   | 51 152.8           | 1.3             | 56 624.1           | 1.6             | 68 136.7           | 1.9             | 80 699.4           | 1.7             |
| Нэмэгдсэн өртгийн албан татвар                           | 883 821.8          | 23.0            | 667 718.2          | 18.7            | 687 201.9          | 19.3            | 996 667.4          | 20.4            |
| Онцгой албан татвар                                      | 299 672.1          | 7.8             | 363 456.1          | 10.2            | 426 623.1          | 12.0            | 295 607.9          | 6.1             |
| Тусгай зориулалтын орлого                                | 7 199.7            | 0.2             | 7 720.3            | 0.2             | 6 659.7            | 0.2             | 7 180.9            | 0.1             |
| Гадаад үйл ажиллагааны орлого                            | 243 778.3          | 6.3             | 213 584.5          | 6.0             | 199 972.6          | 5.6             | 334 430.9          | 6.9             |
| Бусад татвар, төлбөр, хураамж                            | 514 045.4          | 13.4            | 449 000.3          | 12.5            | 322 375.0          | 9.0             | 369 328.2          | 7.6             |
| Татварын бус орлого                                      | 564 443.4          | 14.7            | 508 399.8          | 14.2            | 443 061.0          | 12.4            | 584 039.7          | 12.0            |
| Нийтлэг татварын бус орлого                              | 553 816.0          | 14.4            | 468 413.9          | 13.1            | 388 617.0          | 10.9            | 566 342.0          | 11.6            |
| Хөрөнгийн орлого   | 10 627.4           | 0.3             | 8 688.8            | 0.2             | 608.7              | 0.0             | 488.9              | 0.0             |
| Тусламжийн орлого  | -                  | -               | 31 297.0           | 0.9             | 53 835.3           | 1.5             | 17 208.9           | 0.4             |
| <b>Нийт зарлага, эргэж төлөгдөх цэвэр зээлийн хэмжээ</b> | <b>3 951 013.4</b> | <b>100.0</b>    | <b>4 345 927.0</b> | <b>100.0</b>    | <b>5 371 382.1</b> | <b>100.0</b>    | <b>5 044 766.3</b> | <b>100.0</b>    |
| Нийт зарлага   | 3 947 606.2        | 99.9            | 4 323 083.4        | 99.5            | 4 883 630.8        | 90.9            | 4 919 283.0        | 97.5            |
| Урсгал зардал  | 3 238 877.7        | 82.0            | 3 609 556.0        | 83.1            | 4 131 453.5        | 76.9            | 4 261 927.1        | 84.5            |
| Бараа, ажил үйлчилгээний зардал                          | 1 591 691.1        | 40.3            | 1 736 822.3        | 40.0            | 2 042 465.7        | 38.0            | 1 879 934.2        | 37.3            |
| ХҮҮ  | 244 677.7          | 6.2             | 372 971.2          | 8.6             | 465 838.3          | 8.7             | 654 390.1          | 13.0            |
| Татаас   | 115 337.0          | 2.9             | 96 130.7           | 2.2             | 129 175.3          | 2.4             | 162 085.5          | 3.2             |
| Урсгал шилжүүлэг   | 1 287 171.8        | 32.6            | 1 403 631.7        | 32.3            | 1 493 974.2        | 27.8            | 1 565 517.3        | 31.0            |
| Засгийн газрын урсгал шилжүүлэг                          | 247 278.5          | 6.3             | 10 124.3           | 0.2             | 37 799.2           | 0.7             | 13 111.0           | 0.3             |
| Бусад урсгал шилжүүлэг                                   | 1 039 893.4        | 26.3            | 1 393 507.4        | 32.1            | 1 456 175.0        | 27.1            | 1 552 406.3        | 30.8            |
| Хөрөнгийн зардал   | 708 728.5          | 17.9            | 713 527.5          | 16.4            | 752 177.4          | 14.0            | 657 355.8          | 13.0            |
| Дотоод эх үүсвэрээр                                      | 630 523.6          | 16.0            | 640 074.1          | 14.7            | 752 177.4          | 14.0            | 657 355.8          | 13.0            |
| Гадаад эх үүсвэрээр                                      | 78 205.0           | 2.0             | 73 453.3           | 1.7             | -                  | -               | -                  | -               |
| Эргэж төлөгдөх төлбөрийг хассан цэвэр зээл               | 3 407.2            | 0.1             | 22 843.5           | 0.5             | 487 751.3          | 9.1             | 125 483.4          | 2.5             |
| Эргэж төлөгдөх цэвэр зээл                                | -3 300.3           | -0.1            | 8 430.5            | 0.2             | 473 554.3          | 8.8             | 77 332.5           | 1.5             |
| Гадаадын санхүүгийн зах зээлээс санхүүжих                | 6 707.6            | 0.2             | -                  | -               | -                  | -               | -                  | -               |
| Гадаадын төслийн зээлээс санхүүжих зээл                  | -                  | -               | 14 413.0           | 0.3             | 14 196.9           | 0.3             | 48 150.8           | 1.0             |