



ҮНДЭСНИЙ
СТАТИСТИКИЙН
ХОРОО



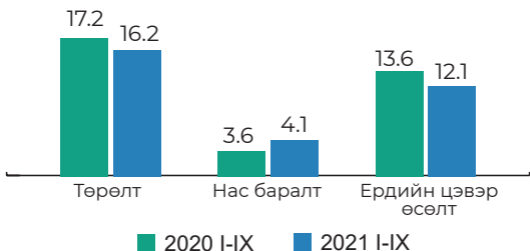
МОНГОЛ УЛСЫН НИЙГЭМ, ЭДИЙН ЗАСГИЙН БАЙДАЛ

2021 | I-IX



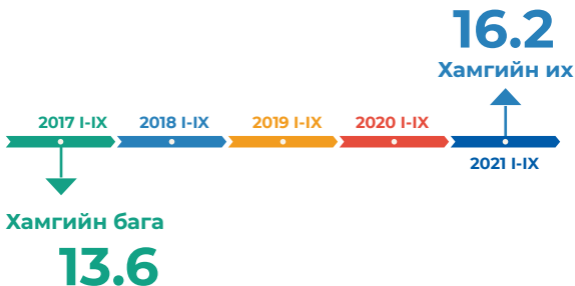
ХҮН АМ

1000 хүнд ногдох төрөлт, нас баралт, ердийн цэвэр өсөлт



1000 хүнд ногдох төрөлт өмнөх оны мөн үеэс 1.0 нэгжээр буурсан байна.

1000 ХҮНД НОГДОХ ЕРДИЙН ЦЭВЭР ӨСӨЛТ,
сүүлийн 5 жилийн эхний 9 сарын байдлаар





НИЙГМИЙН ДААТГАЛ, ХАЛАМЖ

2020 I-IX

2021 I-IX

Нийгмийн даатгалын сан, тэрбум төгрөг

1 914.4



Орлого

2 450.0

2 314.2



Зарлага

2 466.3

Хүүхдийн мөнгөн тэтгэмж

1 177.0



Хамрагдсан хүүхэд, мянган хүн

1 208.4

733.3



Олгосон тэтгэмж, тэрбум төгрөг

1 087.6

Нийгмийн халамжийн тэтгэвэр, тэтгэмж,
үйлчилгээ

411.7



Хамрагдсан хүн, мянган хүн

389.0

227.3



Олгосон тэтгэвэр, тэтгэмж, тэрбум төгрөг

240.1



БҮРТГЭГДСЭН ГЭМТ ХЭРЭГ

2020 I-IX

19 465

2021 I-IX

17 350



Бүртгэгдсэн гэмт хэрэг 2021 оны эхний 9 сард 17350 болж, өмнөх оны мөн үеэс 2115 (10.9%)-аар буурчээ.

**БҮРТГЭГДСЭН ГЭМТ ХЭРЭГ, сүүлийн 5 жилийн
9 дүгээр сард**

3 789

Хамгийн их

2017 IX

2018 IX

2019 IX

2020 IX

2021 IX

Хамгийн бага

2 549



МӨНГӨ, БАНК

2020 IX

2021 IX

МӨНГӨНИЙ НИЙЛҮҮЛЭЛТ, сарын эцэст

22.4

их наяд төгрөг





27.0

их наяд төгрөг

НИЙТ ХАДГАЛАМЖ, сарын эцэст, их наяд төгрөг

2020 IX

2021 IX



Төгрөгийн хадгаламж



Валютын хадгаламж



ИНФЛЯЦЫН ТҮВШИН, хувь

2020 IX

2021 IX

1.7

Жилийн өөрчлөлт

9.6

1.9

Оны эхнээс

9.2

-0.3

Сарын өөрчлөлт

0.3



Инфляц нь үнийн ерөнхий түвшний өөрчлөлтийг харуулах бөгөөд хэрэглээний бараа, үйлчилгээний индекс (ХҮИ)-ээр, “хувь”-иар илэрхийлэгдэнэ.

ИНФЛЯЦЫН ТҮВШИН, сарын өөрчлөлт, хувиар, сүүлийн 5 жилийн 9 дүгээр сард





ГАДААД ХУДАЛДАА, тэрбум америк доллар

2021 I-IX



Экспорт, импортын нийлбэрээр гадаад худалдааны нийт эргэлтийг; нийт экспортоос импортыг хассан зөрүүгээр тэнцлийг тодорхойлно.

ГАДААД ХУДАЛДААНЫ ТЭНЦЭЛ, сүүлийн 5 жилийн 9 дүгээр сард, сая америк доллар





УЛСЫН НЭГДСЭН ТӨСВИЙН ТЭНЦВЭРЖҮҮЛСЭН НИЙТ ТЭНЦЭЛ

2020 I-IX

2021 I-IX

-2 737.1

тэрбум
төгрөг

-1 277.9

тэрбум
төгрөг



Улсын нэгдсэн төсвийн тэнцвэржүүлсэн тэнцлийг улсын нэгдсэн төсвийн тэнцвэржүүлсэн орлого, тусламжийн нийт хэмжээ болон улсын нэгдсэн төсвийн зарлага, эргэж төлөгдөх цэвэр зээлийн зөрүүгээр тодорхойлно.

**ТӨСВИЙН ТЭНЦВЭРЖҮҮЛСЭН НИЙТ ТЭНЦЭЛ,
сүүлийн 5 жилийн 9 дүгээр сард, тэрбум төгрөг**

-65.1

Хамгийн бага алдагдалтай



Хамгийн их алдагдалтай

-236.1



АЖ ҮЙЛДВЭРИЙН САЛБАРЫН БҮТЭЭГДЭХҮҮНИЙ НИЙТ ҮЙДВЭРЛЭЛ, оны үнээр, тэрбум төгрөг

2020 I-IX

2021 I-IX

11 266.8 Нийт дүн **13 744.3**

7 733.9



Уул, уурхай

9 437.3

2 581.7



Боловсруулах үйлдвэр

3 237.2

852.0



Цахилгаан, усан хангамж

952.3

99.2



Ус хангамж, сувагжилтын систем, хог хаягдал, зайлуулах болон хүрээлэн буй орчныг дахин сэргээх үйл ажиллагаа

117.5

АЖ ҮЙЛДВЭРИЙН САЛБАРЫН БҮТЭЭГДЭХҮҮНИЙ НИЙТ ҮЙДВЭРЛЭЛ, оны үнээр, сүүлийн 5 жилийн 9 дүгээр сард, тэрбум төгрөг

1 668.8

Хамгийн их



Хамгийн бага

1 260.9



ТЭЭВРИЙН ҮНДСЭН ҮЗҮҮЛЭЛТ

АГААРЫН ТЭЭВЭР

2020 I-IX 2021* I-IX



Зорчигчид, мянган хүн (давхардсан тоогоор)

393.7 114.5



Тээсэн ачаа, тонн

1953.9 3316.9



Тээврийн орлого, тэрбум төгрөг

121.0 128.2

ТӨМӨР ЗАМЫН ТЭЭВЭР

2020 I-IX 2021* I-IX



Зорчигчид, мянган хүн (давхардсан тоогоор)

1637.9 68.0



Тээсэн ачаа, сая тонн

22.1 23.8



Тээврийн орлого, тэрбум төгрөг

576.3 594.5

*Урьдчилсан гүйцэтгэл