

ҮНДЭСНИЙ СТАТИСТИКИЙН ХОРОО



Хэвлэлийн бага хуралд зориулав.



МАЛ ТООЛЛОГЫН 2019 ОНЫ УРЬДЧИЛСАН ДҮН

2019.12.27

www.nso.mn

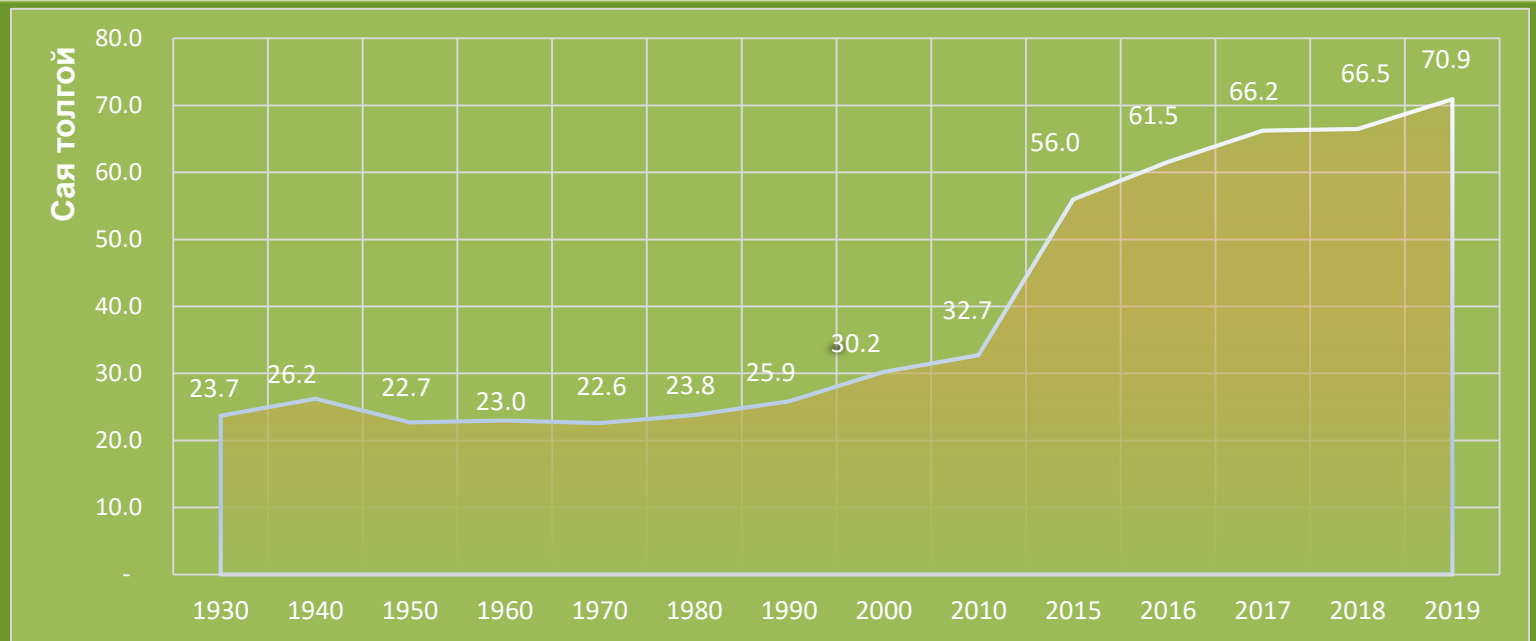


Улсын Статистик Хороо



МОНГОЛЫН УЛСЫН СТАТИСТИК

Мал тооллогын 2019 оны урьдчилсан дүн



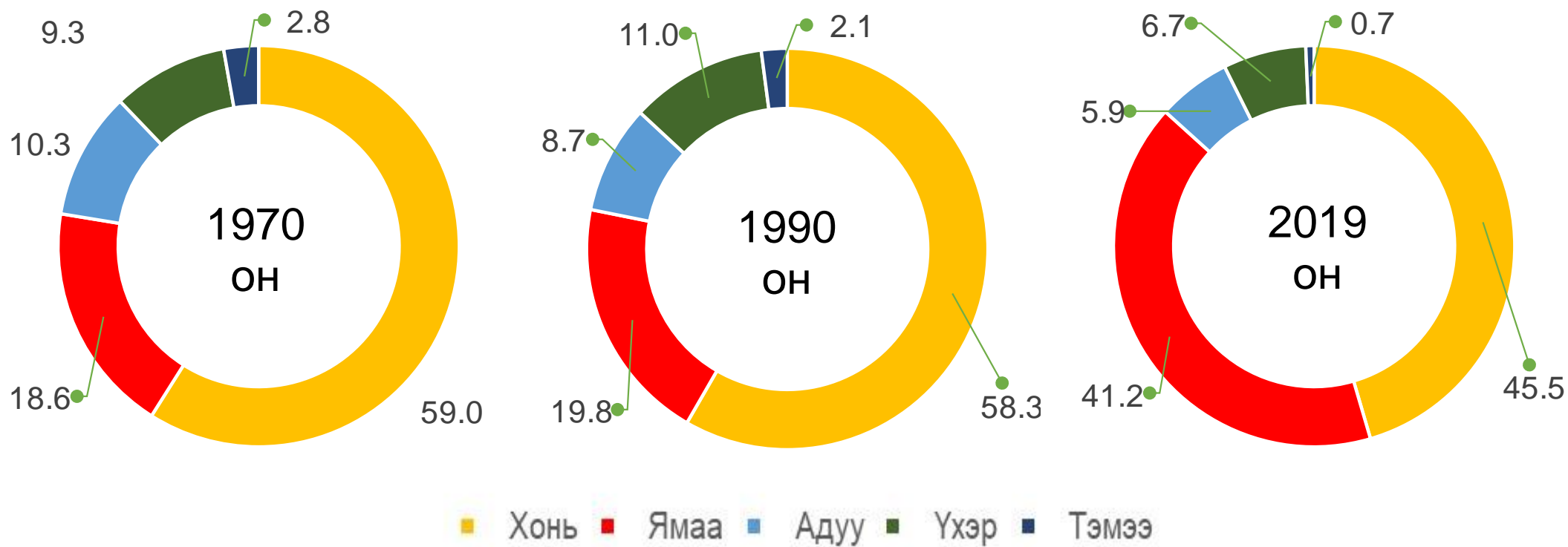
Малын өсөлтийг төрлөөр авч үзвэл **ямаа 2.1 сая толгой** буюу 7.8 хувиар, **хонь 1.7 сая толгой** буюу 5.6 хувиар, **үхэр 370.8 мянган толгой** буюу 8.5 хувиар, **адуу 273.7 мянган толгой** буюу 6.9 хувиар, **тэмээ 12.7 мянган толгой** буюу 2.8 хувиар тус тус өссөн байна.

	ҮХЭР	ТЭМЭЭ	АДУУ	ХОНЬ	ЯМАА
2019	4 751.6	472.4	4 213.8	32 258.7	29 253.4
2018	4 380.9	459.7	3 940.1	30 554.8	27 124.7

МАЛ СҮРГИЙН БҮТЭЦ, НИЙТ СҮРЭГТ ЭЗЛЭХ ХУВИАР



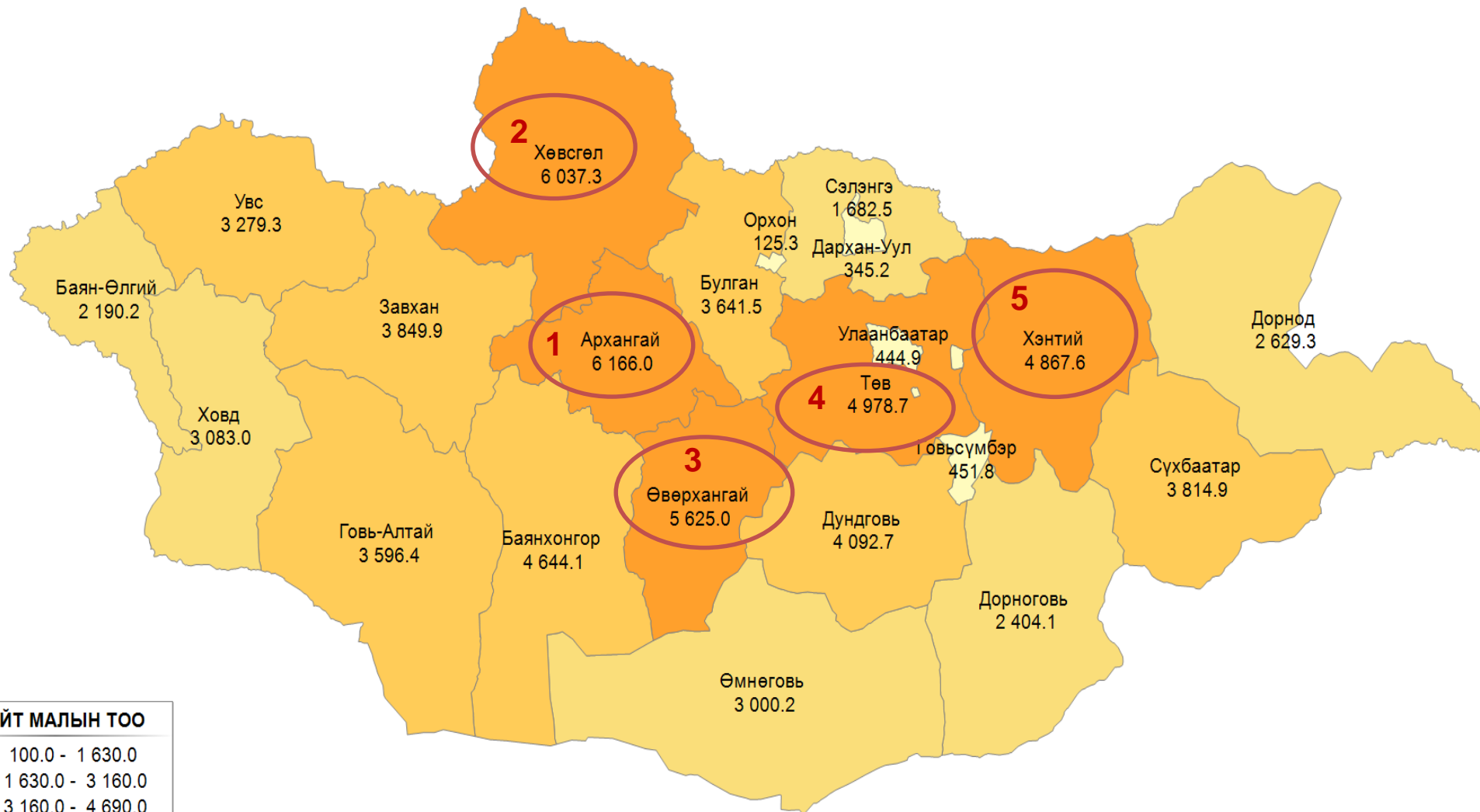
Улсын Статистик
Төв



МАЛЫН ТОО, аймаг, нийслэлээр, мянган толгой



Улсын Статистик



НИЙТ МАЛЫН ТОО

100.0 - 1 630.0
1 630.0 - 3 160.0
3 160.0 - 4 690.0
4 690.0 - 6 220.0

МАЛЫН ТООГООР ТЭРГҮҮЛЖ БАЙГАА АЙМАГ, мянган толгой

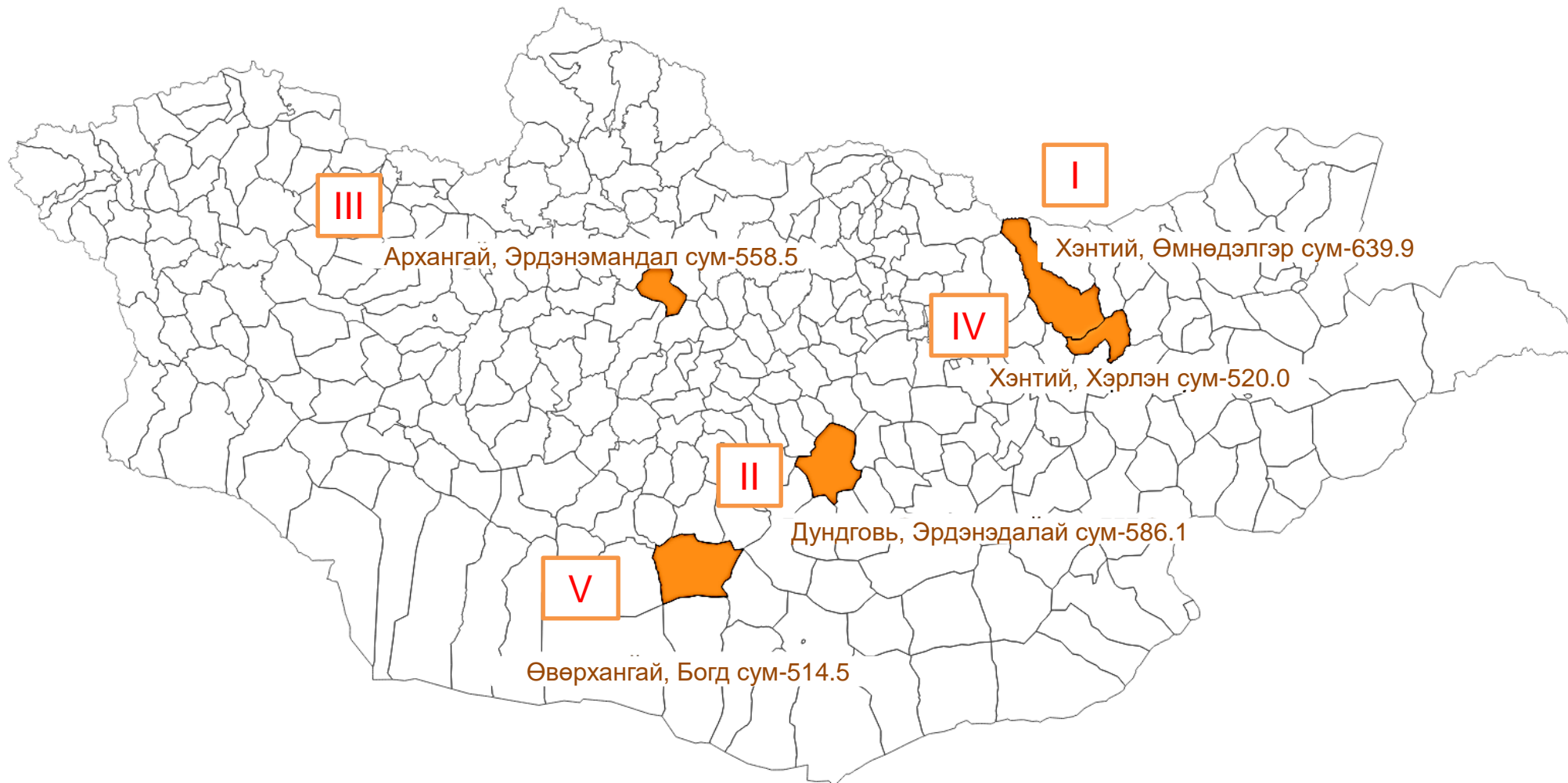


I	Архангай	425.7	Өмнөговь	157.9	Архангай	710.0	Архангай	3 320.8	Баянхонгор	2 733.4
II	Төв	371.4	Баянхонгор	58.1	Хөвсгөл	514.4	Хөвсгөл	2 933.2	Өвөрхангай	2 344.4
III	Өвөрхангай	348.9	Говь-Алтай	44.4	Хэнтий	381.1	Төв	2 619.4	Хөвсгөл	2 305.7
IV	Хэнтий	325.3	Дорноговь	43.5	Төв	313.8	Өвөрхангай	2 606.6	Говь-Алтай	2 268.8
V	Сүхбаатар	321.8	Дундговь	41.3	Өвөрхангай	292.4	Хэнтий	2 454.5	Өмнөговь	1 983.0



МОНГОЛЫН ҮНДЭСНИЙ СТАТИСТИК

МАЛЫН ТООГООР ТЭРГҮҮЛСЭН СУМ, мянган толгой



МАЛТАЙ ӨРХИЙН ТОО, малын бүлэглэлтээр



ᠮᠠᠯᠲᠠᠢ ᠡᠷᠬᠢᠶᠢᠨ ᠲᠣ᠎ᠠ

Бүлэглэлт	Малтай өрхийн тоо		Нийт дүнд эзлэх хувь	
	2018	2019	2018	2019
Бүгд	230.9	233.2	100.0	100.0
50 хүртэл малтай	48.6	46.5	21.0	19.9
51-200	74.8	73.8	32.4	31.7
201-500	66.4	67.5	28.8	29.0
501-999	30.2	33.0	13.1	14.2
1000-2000	10.1	11.6	4.4	5.0
2001 дээш малтай	0.7	0.7	0.3	0.3

Малтай өрхийг малын тоогоор нь бүлэглэн, нийт малтай өрхөд эзлэх хувиар авч үзвэл 50 хүртэлх малтай өрх 1.1 пунктээр, 51-200 хүртэлх малтай өрх 0.8 пунктээр буурч, 201-500 малтай өрх 0.2 пунктээр, 501-999 малтай өрх 1.1 пунктээр, 1000-аас дээш малтай өрх 0.6 пунктээр өссөн байна.



МАЛЧДЫН МЭДЭЭЛЭЛ



■ 24 хүртэлх ■ 25-34 ■ 35-44 ■ 45-54 ■ 55-64 ■ 65 ба түүнээс дээш

Тооллогын урьдчилсан дүнгээр нийт малчдын 27.4 хувь нь нийгмийн даатгалд хамрагдсан байна. Нийгмийн даатгалд хамрагдсан малчдын 60 хувь нь 35-54 насныхан байна.



ҮНДЭСНИЙ СТАТИСТИКИЙН ХОРОО

Статистик



Мэдээ, мэдээлэл



Номын сан



Мэдлэгээ шалгах тоглоом



Валютын ханш



1212.mn аппликейшнаас
СТАТИСТИКИЙН
мэдээллээ аваарай



СТАТИСТИКИЙН МЭДЭЭЛЛИЙН НЭГДСЭН САН